

**ОБОБЩЕНИ СТАТИСТИЧЕСКИ ТАБЛИЦИ ЗА ДЕЙНОСТТА НА СЪДИЛИЩАТА  
ЗА 2013 ГОДИНА**

1. **Приложение №1** – Сравнителен отчет за движението на делата в съдилищата за 2011, 2012 и 2013 година.
2. **Приложение №2** – Обобщен отчет за дейността на апелативните, окръжните, районните, военните и административните съдилища за 2013 година.
3. **Приложение №3** – Таблица за натовареността на магистратите в съдилищата за 2013 година.
4. **Приложение №4** - Отчет за работата на апелативните съдилища, включително и Военно-апелативния съд за 2013 година.
5. **Приложение №5** – Въззивни граждански дела, Касационни трудови дела, Въззивни търговски дела, Частни граждански дела II инстанция в апелативните съдилища за 2013 година
6. **Приложение №6** - Жалби за бавност, Общо граждански дела, Въззивни наказателни дела, Наказателни частен характер дела в апелативните съдилища за 2013 година.
7. **Приложение №7** - Частни наказателни дела II инстанция, Частни наказателни дела по чл.243 НПК, Административни наказателни дела и Общо наказателни дела в апелативните съдилища за 2013 година.
8. **Приложение №8** – Всичко дела в апелативните съдилища за 2013 година, Брой съдии по щат, натовареност по щат и действителна натовареност на съдиите в апелативните съдилища за 2013 година.
9. **Приложение №9** - Брой дадени разрешения за използване на СРС от апелативните съдилища за 2013 година.
10. **Приложение №10** – Графика за съотношението на видовете дела за разглеждане в апелативните съдилища за 2011, 2012 и 2013 година.
11. **Приложение №11** - Графика за съотношението на видовете свършени дела в апелативните съдилища за 2011, 2012 и 2013 година.
12. **Приложение №12** - Графика за дяловото разпределение на видовете дела към общия брой дела за разглеждане в апелативните съдилища за 2013 година.
13. **Приложение №13** - Графика за дяловото разпределение на видовете дела към общия брой свършени дела в апелативните съдилища за 2013 година.
14. **Приложение №14** – Графика за натовареността по щат на съдиите в апелативните съдилища за 2013 година.
15. **Приложение №15** – Графика за действителната натовареност на съдиите в апелативните съдилища за 2013 година.
16. **Приложение №16** – Отчет по гражданските и търговските дела на апелативните съдилища за 2013 година.
17. **Приложение №17** – Графика за териториалното разпределение на гражданските дела по апелативни райони за 2013 година.
18. **Приложение №18** – Отчет по наказателните дела на апелативните съдилища за 2013 година.
19. **Приложение №19** – Графика за териториалното разпределение на наказателните дела по апелативни райони за 2013 година.

20. **Приложение № 20** – Отчет за работата на военните съдилища за 2013 година.
21. **Приложение №21** – Наказателни общ характер дела, Наказателни частен характер дела, Дела по чл.78а НК и Частни наказателни дела във военните съдилища за 2013 година.
22. **Приложение №22** – Разпити, Административно наказателен характер дела, Всичко дела, Брой съдии по щат,натовареност по щат и действителна натовареност на съдиите във военните съдилища за 2013 година. Брой дадени разрешения за използване на СРС от военните съдилища за 2013 година.
23. **Приложение №23** - Графика за съотношението на видовете дела за разглеждане във военните съдилища за 2011, 2012 и 2013 година.
24. **Приложение №24** - Графика за съотношението на видовете свършени дела във военните съдилища за 2011, 2012 и 2013 година.
25. **Приложение №25** - Графика за дяловото разпределение на видовете дела към общия брой дела за разглеждане във военните съдилища за 2013 година.
26. **Приложение №26** - Графика за дяловото разпределение на видовете дела към общия брой свършени дела във военните съдилища за 2013 година.
27. **Приложение №27** - Графика за натовареността по щат на съдиите във военните съдилища за 2013 година.
28. **Приложение №28** – Графика за действителната натовареност на съдиите във военните съдилища за 2013 година.
29. **Приложение №29** – Отчет по наказателните дела I инстанция на военните съдилища за 2013 година.
30. **Приложение №30** – Графика за дяловото разпределение на наказателните дела по видове престъпления във военните съдилища за 2013 година.
31. **Приложение №31** - Отчет за работата на Окръжните съдилища, включително и Софийски градски съд за 2013 година.
32. **Приложение №32** – Граждански дела I инстанция на окръжните съдилища за 2013 година.
33. **Приложение №33** – Административни дела на окръжните съдилища за 2012 година.
34. **Приложение №34** – Частни граждански дела I инстанция, без жалби за бавност на окръжните съдилища за 2013 година.
35. **Приложение №35** – Разгледани жалби за бавност на окръжните съдилища за 2013 година.
36. **Приложение № 36** – Въззивни граждански дела на окръжните съдилища за 2012 година.
37. **Приложение №37** - Частни граждански дела II инстанция на окръжните съдилища за 2013 година.
38. **Приложение №38** – Търговски дела на окръжните съдилища за 2013 година.
39. **Приложение №39** – Фирмени дела на окръжните съдилища за 2013 година.
40. **Приложение №40** – Общо граждански дела на окръжните съдилища за 2013 година.
41. **Приложение №41** – НОХ дела на окръжните съдилища за 2013 година.
42. **Приложение №42** - Частни наказателни дела I инстанция на окръжните съдилища за 2013 година.
43. **Приложение №43** - Разпити. на окръжните съдилища за 2013 година.
44. **Приложение №44** - Въззивни наказателни дела на окръжните съдилища за 2013 година.

45. **Приложение №45** - Частни наказателни дела II инстанция на окръжните съдилища за 2013 година.
46. **Приложение №46** – Касационни и отмяна по чл.63 и 70 ЗАНН на окръжните съдилища за 2013 година.
47. **Приложение №47** - Административно наказателен характер дела в окръжните съдилища за 2013 година
48. **Приложение №48** – Общо наказателни дела на окръжните съдилища за 2013 година.
49. **Приложение № 49** - Всичко дела на окръжните съдилища за 2013 година.
50. **Приложение № 50** – Брой съдии по щат, натовареност по щат и действителна натовареност на съдиите в окръжните съдилища за 2013 година.
51. **Приложение №51** - Постановени решения за промени по фирмени дела и решения по несъстоятелност в окръжните съдилища за 2013 година.
52. **Приложение №52** - Брой дадени разрешения за използване на СРС от окръжните съдилища за 2013 година
53. **Приложение №53** - Графика за съотношението на видовете дела за разглеждане в окръжните съдилища за 2011, 2012 и 2013 година.
54. **Приложение №54** - Графика за съотношението на видовете свършени дела в окръжните съдилища за 2011, 2012 и 2013 година.
55. **Приложение №55** - Графика за дяловото разпределение на видовете дела към общия брой дела за разглеждане на окръжните съдилища за 2013 година.
56. **Приложение №56** - Графика за дяловото разпределение на видовете дела към общия брой свършени дела на Окръжните съдилища за 2013 година.
57. **Приложение №57** - Графика за натовареността по щат на магистратите към делата за разглеждане и към свършените дела в окръжните съдилища за 2013 година.
58. **Приложение №58** - Графика за действителната натовареност на магистратите към делата за разглеждане и към свършените дела в окръжните съдилища за 2013 година.
59. **Приложение № 59** - Отчет по гражданските дела I инстанция на окръжните съдилища за 2013 година.
60. **Приложение № 60** – Графика за дяловото разпределение на гражданските дела I инстанция по видове на окръжните съдилища за 2013 година.
61. **Приложение № 61** - Отчет по гражданските дела II инстанция на окръжните съдилища за 2013 година.
62. **Приложение №62** – Графика за териториалното разпределение на гражданските дела II инстанция по окръжни райони за 2013 година.
63. **Приложение № 63** – Отчет по наказателните дела I инстанция на окръжните съдилища за 2013 година.
64. **Приложение № 64** – Графика за дяловото разпределение на наказателните дела I инстанция по видове престъпления за 2013 година.
65. **Приложение №65** - Отчет по наказателните дела II инстанция на окръжните съдилища за 2013 година.
66. **Приложение №66** – Графика за териториалното разпределение на наказателните дела II инстанция по окръжни райони за 2013 година.
67. **Приложение № 67** – Отчет за работата на районните съдилища в областните центрове, включително и Софийски районен съд за 2013 година.
68. **Приложение №68** - Граждански дела по общия ред на районните съдилища в областните центрове за 2013 година.

69. **Приложение № 69** – Производства по чл.310 ГПК на районните съдилища в областните центрове за 2013 година.
70. **Приложение №70** - Административни по ЗСПЗЗ и ЗВГЗГФ на районните съдилища в областните центрове за 2013 година.
71. **Приложение №71** - Частни граждански дела на районните съдилища в областните центрове за 2013 година.
72. **Приложение №72** - Дела по чл.410 и 417 от ГПК на районните съдилища в областните центрове за 2013 година.
73. **Приложение №73** – Дела от и срещу търговци на районните съдилища в областните центрове за 2013 година.
74. **Приложение №74** – Други граждански дела на районните съдилища в областните центрове за 2013 година.
75. **Приложение №75** - Общо граждански дела на районните съдилища в областните центрове за 2013 година.
76. **Приложение №76** – Наказателни общ характер дела на районните съдилища в областните центрове за 2013 година.
77. **Приложение №77** – Наказателни частен характер дела на районните съдилища в областните центрове за 2013 година.
78. **Приложение №78** – Дела по чл.78а НК на районните съдилища в областните центрове за 2013 година.
79. **Приложение №79** – Частни наказателни дела на районните съдилища в областните центрове за 2013 година.
80. **Приложение № 80** – Разпити на районните съдилища в областните центрове за 2013 година.
81. **Приложение №81** - Административно наказателен характер дела на районните съдилища в областните центрове за 2013 година.
82. **Приложение №82** – Общо наказателни дела на районните съдилища в областните центрове за 2013 година.
83. **Приложение №83** - Всичко дела на районните съдилища в областните центрове за 2013 година.
84. **Приложение №84** - Брой съдии по щат, натовареност по щат и действителна натовареност на съдиите в районните съдилища в областните центрове за 2013 година.
85. **Приложение №85** - Графика за съотношението на видовете дела за разглеждане в районните съдилища в областните центрове за 2011, 2012 и 2013 година.
86. **Приложение № 86** - Графика за съотношението на видовете свършени дела в районните съдилища в областните центрове за 2011, 2012 и 2013 година.
87. **Приложение № 87** - Графика за дяловото разпределение на видовете дела към общия брой дела за разглеждане в районните съдилища в областните центрове за 2013 година.
88. **Приложение № 88** - Графика за дяловото разпределение на видовете дела към общия брой свършени дела в районните съдилища в областните центрове за 2013 година.
89. **Приложение № 89** – Графика за натовареност по щат на съдиите към всичко дела за разглеждане и към свършените дела в районните съдилища в областните центрове за 2013 година.
90. **Приложение №90** – Графика за действителната натовареност на съдиите към всичко дела за разглеждане и към свършените дела в районните съдилища в областните центрове за 2013 година.

91. **Приложение №91** - Отчет за работата на районните съдилища за 2013 година.
92. **Приложение № 92** - Граждански дела по общия ред на районните съдилища за 2013 година.
93. **Приложение № 93** - Производства по чл.310 ГПК на районните съдилища за 2013 година.
94. **Приложение № 94** - Административни по ЗСПЗЗ и ЗВГЗГФ на районните съдилища за 2013 година.
95. **Приложение № 95** - Частни граждански дела на районните съдилища за 2013 година.
96. **Приложение № 96** - Дела по чл.410 и 417 от ГПК на районните съдилища за 2013 година.
97. **Приложение № 97** – Дела от и срещу търговци на районните съдилища за 2013 година.
98. **Приложение № 98** – Други граждански дела на районните съдилища за 2013 година.
99. **Приложение № 99** - Общо граждански дела на районните съдилища за 2013 година.
100. **Приложение №100** – Наказателни общ характер дела на районните съдилища за 2013 година.
101. **Приложение №101** – Наказателни частен характер дела на районните съдилища за 2013 година.
102. **Приложение №102** – Дела по чл.78 а НК на районните съдилища за 2013 година.
103. **Приложение №103** – Частни наказателни дела на районните съдилища за 2013 година.
104. **Приложение №104** – Разпити на районните съдилища за 2013 година.
105. **Приложение №105** - Административно наказателен характер дела на районните съдилища за 2013 година.
106. **Приложение №106** – Общо наказателни дела на районните съдилища за 2013 година.
107. **Приложение №107** - Всичко дела на районните съдилища за 2013 година.
108. **Приложение №108** – Брой съдии по щат, натовареност по щат и действителна натовареност на съдиите в районните съдилища за 2013 година.
109. **Приложение №109** - Графика за съотношението на видовете дела за разглеждане в районните съдилища за 2011, 2012 и 2013 година.
110. **Приложение №110** - Графика за съотношението на видовете свършени дела в районните съдилища за 2011, 2012 и 2013 година.
111. **Приложение №111** - Графика за дяловото разпределение на видовете дела към общия брой дела за разглеждане в районните съдилища за 2013 година.
112. **Приложение №112** - Графика за дяловото разпределение на видовете дела към общия брой свършени дела в районните съдилища за 2013 година.
113. **Приложение №113** – Графика за натовареност по щат на съдиите към делата за разглеждане в районните съдилища за 2013 година.
114. **Приложение №114** – Графика за натовареност по щат на съдиите към свършените дела в районните съдилища за 2013 година.
115. **Приложение №115** – Графика за действителната натовареност на съдиите към делата за разглеждане в районните съдилища за 2013 година.

116. **Приложение №116** – Графика за действителната натовареност на съдиите към свършените дела в районните съдилища за 2013 година.
117. **Приложение №117** – Отчет по гражданските дела на всички районни съдилища за 2013 година.
118. **Приложение №118** – Графика за дяловото разпределение на гражданските дела по видове във всички районни съдилища за 2013 година.
119. **Приложение №119** – Отчет по наказателните дела на всички районни съдилища за 2013 година.
120. **Приложение №120** - Графика за дяловото разпределение на наказателните дела по видове във всички районни съдилища за 2013 година.
121. **Приложение №121** - Отчет за работата на административните съдилища за 2013 година.
122. **Приложение №122** – Общо първоинстанционни дела на административните съдилища за 2013 година.
123. **Приложение №123** – Жалби срещу подзаконови нормативни актове в административните съдилища за 2013 година.
124. **Приложение №124** – Дела по Изборния кодекс в административните съдилища за 2013 година.
125. **Приложение №125** – Дела по ДОПК и ЗМ в административните съдилища за 2013 година.
126. **Приложение №126** – Дела по ЗУТ и ЗКИР в административните съдилища за 2012 година.
127. **Приложение №127** – Дела по ЗСПЗЗ, ЗВГЗГФ, ЗОСОИ, ЗВСВНОИ по ЗТСУ в административните съдилища за 2013 година.
128. **Приложение №128** – Дела по КСО и ЗСП в административните съдилища за 2013 година.
129. **Приложение №129** – Дела по ЗДСл, ЗМВР, ЗОВС и ЗСВ в административните съдилища за 2013 година.
130. **Приложение №130** – Дела по ЗДС, ЗОБС, ЗМСМА и ЗАдм. в административните съдилища за 2013 година.
131. **Приложение №131** – Дела по ЗЗК, ЗК, ЗОП, ЗПСК, лицензи в административните съдилища за 2013 година.
132. **Приложение №132** – Искове по АПК в административните съдилища за 2013 година.
133. **Приложение №133** – Дела по чл.304 АПК в административните съдилища за 2013 година.
134. **Приложение №134** – Дела за бавност в административните съдилища за 2013 година.
135. **Приложение №135** - Други административни дела в административните съдилища за 2013 година.
136. **Приложение №136** – Частни административни дела в административните съдилища за 2013 година.
137. **Приложение №137** – Общо касационни дела в административните съдилища за 2013 година.
138. **Приложение №138** – Наказателно-административен характер дела в административните съдилища за 2013 година.
139. **Приложение №139** - Други касационни дела в административните съдилища за 2013 година.
140. **Приложение №140** – Всичко дела в административните съдилища за 2013 година.

141. **Приложение №141** – Резултати от върнати обжалвани и протестирани дела в административните съдилища за 2013 година.
142. **Приложение №142** – Брой съдии по щат, натовареност по щат и действителна натовареност на съдиите в административните съдилища за 2013 година.
143. **Приложение №143** - Графика за съотношението на видовете дела за разглеждане и свършените дела в административните съдилища за 2013 година.
144. **Приложение №144** - Графика за дяловото разпределение на видовете дела към общия брой дела за разглеждане в административните съдилища за 2013 година.
145. **Приложение №145** - Графика за дяловото разпределение на видовете дела към общия брой свършени дела в административните съдилища за 2013 година.
146. **Приложение №146** - Графика за натовареност по щат на съдиите към всичко дела за разглеждане в административните съдилища за 2013 година.
147. **Приложение №147** - Графика за натовареност по щат на съдиите към всичко свършени дела в административните съдилища за 2013 година.
148. **Приложение №148** - Графика за действителната натовареност на съдиите към всичко дела за разглеждане в административните съдилища за 2013 година.
149. **Приложение №149** - Графика за действителната натовареност на съдиите към всичко свършени дела в административните съдилища за 2013 година.

**СРАВНИТЕЛЕН ОТЧЕТ ЗА ДВИЖЕНИЕТО НА ДЕЛАТА В СЪДИЛИЩАТА**  
за : 2011, 2012 и 2013 година

СЪД	ПОКАЗАТЕЛИ	2011 г.	2012 г.	2013 г.	2013 /2011 г. (%)	2013 /2012 г. (%)
1	2	3	4	5	6	7
<b>ОБЩО</b>	Общ брой дела за разглеждане	762886	743990	<b>704246</b>	-7,69%	-5,34%
	Свършени дела	643780	620170	<b>583825</b>	-9,31%	-5,86%
	Свършени в срок до 3 месеца	548870	527943	<b>485707</b>	-11,51%	-8,00%
	Със съдебен акт по същество	550556	529794	<b>494285</b>	-10,22%	-6,70%
	Прекратени	93224	90376	<b>89540</b>	-3,95%	-0,93%
	Висящи дела в края на периода	119106	123820	<b>120421</b>	1,10%	-2,75%
	Обжалвани и протестирани	91127	98864	<b>98196</b>	7,76%	-0,68%
	Брой съдии по щат	2147	2176	<b>2214</b>	3,12%	1,75%
	Отработени човекомесеци	21360,75	21432,53	<b>21799,72</b>	2,06%	1,71%
	Натовареност по щат към дела за разглеждане	29,61	28,49	<b>26,51</b>	-10,48%	-6,97%
	Натовареност по щат към свършени дела	24,99	23,75	<b>21,97</b>	-12,06%	-7,48%
	Действителна натовар. към дела за разглеждане	35,71	34,71	<b>32,31</b>	-9,55%	-6,94%
	Действителна натовар. към свършени дела	30,14	28,94	<b>26,78</b>	-11,14%	-7,45%
	<b>ПО СЪДИЛИЩА</b>					
<b>Апелативни съдилища</b>	Общ брой дела за разглеждане	14362	15032	<b>15 148</b>	5,47%	0,77%
	Свършени дела	12351	12675	<b>12 752</b>	3,25%	0,61%
	Свършени в срок до 3 месеца	10966	11321	<b>11 372</b>	3,70%	0,45%
	Със съдебен акт по същество	11652	12072	<b>12 150</b>	4,27%	0,65%
	Прекратени	699	603	<b>602</b>	-13,88%	-0,17%
	Висящи дела в края на периода	2011	2357	<b>2 396</b>	19,14%	1,65%
	Обжалвани и протестирани	3053	4214	<b>4569</b>	49,66%	8,42%
	Брой съдии по щат	142	158	<b>159</b>	11,97%	0,63%
	Отработени човекомесеци	1441,4	1679,86	<b>1753,12</b>	21,63%	4,36%
	Натовареност по щат към дела за разглеждане	8,43	7,93	<b>7,94</b>	-5,81%	0,13%
	Натовареност по щат към свършени дела	7,25	6,69	<b>6,68</b>	-7,86%	-0,15%
	Действителна натовар. към дела за разглеждане	9,96	8,95	<b>8,64</b>	-13,25%	-3,46%
	Действителна натовар. към свършени дела	8,57	7,55	<b>7,27</b>	-15,17%	-3,71%
	<b>Военни съдилища</b>	Общ брой дела за разглеждане	1538	1576	<b>1334</b>	-13,26%
Свършени дела		1463	1472	<b>1286</b>	-12,10%	-12,64%
Свършени в срок до 3 месеца		1425	1444	<b>1264</b>	-11,30%	-12,47%
Със съдебен акт по същество		1249	1247	<b>1192</b>	-4,56%	-4,41%
Прекратени		214	225	<b>94</b>	-56,07%	-58,22%
Висящи дела в края на периода		75	104	<b>48</b>	-36,00%	-53,85%
Обжалвани и протестирани		108	132	<b>93</b>	-13,89%	-29,55%
Брой съдии по щат		27	27	<b>27</b>	0,00%	0,00%
Отработени човекомесеци		270	306	<b>271,5</b>	0,56%	-11,27%
Натовареност по щат към дела за разглеждане		4,75	4,86	<b>4,12</b>	-13,26%	-15,23%
Натовареност по щат към свършени дела		4,52	4,54	<b>3,97</b>	-12,17%	-12,56%
Действителна натовар. към дела за разглеждане		5,7	5,15	<b>4,91</b>	-13,86%	-4,66%
Действителна натовар. към свършени дела		5,42	4,81	<b>4,74</b>	-12,55%	-1,46%
<b>Окръжни съдилища</b>		Общ брой дела за разглеждане	115500	122022	<b>117 682</b>	1,89%
	Свършени дела	90801	96694	<b>91 226</b>	0,47%	-5,65%
	Свършени в срок до 3 месеца	71594	77009	<b>70 347</b>	-1,74%	-8,65%
	Със съдебен акт по същество	77980	83800	<b>78 684</b>	0,90%	-6,11%
	Прекратени	12821	12894	<b>12 542</b>	-2,18%	-2,73%
	Висящи дела в края на периода	24699	25328	<b>26 456</b>	7,11%	4,45%
	Обжалвани и протестирани	20947	20572	<b>18 840</b>	-10,06%	-8,42%
	Брой съдии по щат	751	767	<b>768</b>	2,26%	0,13%
	Отработени човекомесеци	7197,57	7331,55	<b>7701,02</b>	6,99%	5,04%
	Натовареност по щат към дела за разглеждане	12,82	13,26	<b>12,77</b>	-0,39%	-3,70%
	Натовареност по щат към свършени дела	10,08	10,51	<b>9,9</b>	-1,79%	-5,80%
	Действителна натовар. към дела за разглеждане	16,05	16,64	<b>15,28</b>	-4,80%	-8,17%
	Действителна натовар. към свършени дела	12,62	13,19	<b>11,85</b>	-6,10%	-10,16%



**СРАВНИТЕЛЕН ОТЧЕТ ЗА ДВИЖЕНИЕТО НА ДЕЛАТА В СЪДИЛИЩАТА**  
за : 2011, 2012 и 2013 година

СЪД	ПОКАЗАТЕЛИ	2011 г.	2012 г.	2013 г.	2013 /2011 г. (%)	2013 /2012 г. (%)
Районни съдилища в областните центрове	Общ брой дела за разглеждане	410965	395803	<b>369 160</b>	-10,17%	-6,73%
	Свършени дела	347829	331335	<b>306 383</b>	-11,92%	-7,53%
	Свършени в срок до 3 месеца	297853	286026	<b>257 171</b>	-13,66%	-10,09%
	Със съдебен акт по същество	301855	286815	<b>262 785</b>	-12,94%	-8,38%
	Прекратени	45974	44520	<b>43 598</b>	-5,17%	-2,07%
	Висящи дела в края на периода	63136	64468	<b>62 777</b>	-0,57%	-2,62%
	Обжалвани и протестирани	45199	48481	<b>48 358</b>	6,99%	-0,25%
	Брой съдии по щат	573	575	<b>618</b>	7,85%	7,48%
	Отработени човекомесеци	5847,5	5519,27	<b>5580,3</b>	-4,57%	1,11%
	Натовареност по щат към дела за разглеждане	59,77	57,36	<b>49,78</b>	-16,71%	-13,21%
	Натовареност по щат към свършени дела	50,59	48,02	<b>41,31</b>	-18,34%	-13,97%
	Действителна натовар. към дела за разглеждане	70,28	71,71	<b>66,15</b>	-5,88%	-7,76%
	Действителна натовар. към свършени дела	59,48	60,03	<b>54,90</b>	-7,70%	-8,55%
Районни съдилища	Общ брой дела за разглеждане	165577	150378	<b>139 829</b>	-15,55%	-7,01%
	Свършени дела	148612	133328	<b>123 681</b>	-16,78%	-7,24%
	Свършени в срок до 3 месеца	134854	119893	<b>110 050</b>	-18,39%	-8,21%
	Със съдебен акт по същество	126251	110663	<b>101 276</b>	-19,78%	-8,48%
	Прекратени	22361	22665	<b>22 405</b>	0,20%	-1,15%
	Висящи дела в края на периода	16965	17050	<b>16 148</b>	-4,82%	-5,29%
	Обжалвани и протестирани	13072	13998	<b>14 747</b>	12,81%	5,35%
	Брой съдии по щат	385	381	<b>373</b>	-3,12%	-2,10%
	Отработени човекомесеци	3803,71	3874,94	<b>3833,96</b>	0,80%	-1,06%
	Натовареност по щат към дела за разглеждане	35,84	32,89	<b>31,24</b>	-12,83%	-5,02%
	Натовареност по щат към свършени дела	32,17	29,16	<b>27,63</b>	-14,11%	-5,25%
	Действителна натовар. към дела за разглеждане	43,53	38,81	<b>36,47</b>	-16,22%	-6,02%
	Действителна натовар. към свършени дела	39,07	34,41	<b>32,26</b>	-17,43%	-6,24%
Административни съдилища	Общ брой дела за разглеждане	54944	59179	<b>61 093</b>	11,19%	3,23%
	Свършени дела	42724	44666	<b>48 497</b>	13,51%	8,58%
	Свършени в срок до 3 месеца	32178	32250	<b>35 503</b>	10,33%	10,09%
	Със съдебен акт по същество	31569	35197	<b>38 198</b>	21,00%	8,53%
	Прекратени	11155	9469	<b>10 299</b>	-7,67%	8,77%
	Висящи дела в края на периода	12220	14513	<b>12 596</b>	3,08%	-13,21%
	Обжалвани и протестирани	8748	11467	<b>11 589</b>	32,48%	1,06%
	Брой съдии по щат	269	268	<b>269</b>	0,00%	0,37%
	Отработени човекомесеци	2800,57	2720,91	<b>2659,82</b>	-5,03%	-2,25%
	Натовареност по щат към дела за разглеждане	17,02	18,40	<b>18,93</b>	11,22%	2,88%
	Натовареност по щат към свършени дела	13,24	13,89	<b>15,02</b>	13,44%	8,14%
	Действителна натовар. към дела за разглеждане	19,62	21,75	<b>22,97</b>	17,07%	5,61%
	Действителна натовар. към свършени дела	15,26	16,42	<b>18,23</b>	19,48%	11,07%

Изготвил: Р. Митев

**ОБООЩЕН ОТЧЕТ**

**за дейността на АПЕЛАТИВНИТЕ, ОКРЪЖНИТЕ, ВОЕННИТЕ, РАЙОННИТЕ и АДМИНИСТРАТИВНИТЕ СЪДИЛИЩА  
за 2013 година**

**I. Движение на делата**

СЪДИЛИЩА	Висящи в началото на периода	Постъпили през годината	Всичко за разглеждане	Свършени дела			Със съдебен акт по същество	Прекратени производства	Висящи в края на периода	Обжалвани и протестиращи
				Всичко	В срок до 3 месеца					
					Брой	%				
Апелативни съдилища	2 356	12 792	15 148	12 752	11 372	89%	12 150	602	2 396	4569
Военни съдилища	104	1 230	1 334	1 286	1 264	98%	1 192	94	48	93
Окръжни съдилища + СГС	25 412	92 270	117 682	91 226	70 347	77%	78 684	12 542	26 456	18 840
РС в областните центрове + СРС	64 529	304 631	369 160	306 383	257 171	84%	262 785	43 598	62 777	48 358
Районни съдилища	17 059	122 770	139 829	123 681	110 050	89%	101 276	22 405	16 148	14 747
Административни съдилища	14 537	46 556	61 093	48 497	35 503	73%	38 198	10 299	12 596	11 589
<b>Всичко дела</b>	<b>123997</b>	<b>580249</b>	<b>704246</b>	<b>583825</b>	<b>485707</b>	<b>83%</b>	<b>494285</b>	<b>89540</b>	<b>120421</b>	<b>98196</b>

**II. Брой съдии по щат, натовареност по щат и действителна натовареност на съдиите за 2013 година**

СЪДИЛИЩА	Брой съдии по щат ОБЩО	Натовареност по щат ОБЩО		Брой ГРАЖДАНСКИ съдии по щат	Натовареност на гражданските съдии по щат		Брой НАКАЗАТЕЛНИ съдии по щат	Натовареност на наказателните съдии по щат		Отработени човекомесеци	Действителна натовареност	
		Към всичко дела за разглеждане	Към всичко свършени дела		Към всичко дела за разглеждане	Към всичко свършени дела		Към всичко дела за разглеждане	Към всичко свършени дела		Към всичко дела за разглеждане	Към всичко свършени дела
Апелативни съдилища	159	7,94	6,68	83	11,58	9,52	76	3,97	3,59	1753,12	8,64	7,27
Военни съдилища	27	4,12	3,97				27	4,12	3,97	271,50	4,91	4,74
Окръжни съдилища + СГС	768	12,77	9,90	489	15,34	11,22	279	8,26	7,58	7701,02	15,28	11,85
РС в областните центрове + СРС	618	49,78	41,31	240	92,56	77,42	184	46,47	37,78	5580,30	66,15	54,90
Районни съдилища	373	31,24	27,63	103	70,31	62,37	96	45,94	40,44	3833,96	36,47	32,26
Административни съдилища	269	18,93	15,02							2659,82	22,97	18,23
<b>ОБЩО</b>	<b>2214</b>	<b>26,51</b>	<b>21,97</b>	<b>915</b>	<b>64,14</b>	<b>53,17</b>	<b>662</b>	<b>88,65</b>	<b>73,49</b>	<b>21799,72</b>	<b>32,31</b>	<b>26,78</b>

Изготвил: Р.Митев

Таблица за натовареността на магистратите в съдилищата за 2013 г.

№	СЪДИЛИЩА	Щатна численост към 31.12.2013 г.						Заети щатни бройки към 31.12.2013 г.					Незаети щатни бройки към 31.12.2013 г.					Брой съдии по щат за 2013 г. (от отчетите на съдилищата)	Натовареност по щат към 31.12.2013г				Действителна натовареност към 31.12.2013 г.			Брой съдии по щат	Съотношения на:			
		Общо	В т.ч.:					Общо	В т.ч.:					Общо	В т.ч.:					Брой дела за разглеждане	Брой дела за разглеждане месечно на 1 съдия	Брой свършени дела месечно на 1 съдия	Отработени човеко-месеци	Брой дела за разглеждане месечно на 1 съдия	Брой свършени дела месечно на 1 съдия		Бр.служ./магистрати	Бр.служ./магистрати (в т.ч. съд.по впис. и съд.изп.)		
			магистрати	младши съдии	съдии изпълнители	съд. по вписвания	служители		магистрати	младши съдии	съдии изпълнители	съд. по вписвания	служители		магистрати	младши съдии	съдии изпълнители		съд. по вписвания										служители	
1	2	3	4	5	6	7	8	9	10	11	12	13	14	15	16	17	18	19	20	21	22	23	24	25	26	27	28	29	30	31
	<b>Апелативни съдилища</b>	<b>371</b>	<b>159</b>	<b>0</b>	<b>0</b>	<b>0</b>	<b>212</b>	<b>341,5</b>	<b>135</b>	<b>0</b>	<b>0</b>	<b>0</b>	<b>206,5</b>	<b>29,5</b>	<b>24</b>	<b>0</b>	<b>0</b>	<b>0</b>	<b>5,5</b>	<b>159</b>	<b>15148</b>	<b>6,09</b>	<b>12752</b>	<b>5,34</b>	<b>1753</b>	<b>6,74</b>	<b>5,93</b>	<b>159</b>	<b>1,52</b>	<b>1,52</b>
1	АС София	122	58				64	103	40				63	19	18	0	0	0	1	58	7968	11,45	6226	8,95	662	12,04	9,40	58	1,10	1,10
2	АпСпНС	29	12				17	29	12				17	0	0	0	0	0	0	12	392	2,72	375	2,60	116,45	3,37	3,22	12	1,42	1,42
3	АС Варна	52	22				30	49,5	20				29,5	2,5	2	0	0	0	0,5	22	2058	7,80	1830	6,93	242,67	8,48	7,54	22	1,36	1,36
4	АС Бургас	39	15				24	37	13				24	2	2	0	0	0	0	15	1115	6,19	1037	5,76	140	7,96	7,41	15	1,60	1,60
5	АС Пловдив	63	28				35	59	26				33	4	2	0	0	0	2	28	2139	6,37	1965	5,85	317	6,75	6,20	28	1,25	1,25
5	АС Велико Търново	42	17				25	41	17				24	1	0	0	0	0	1	17	1351	6,62	1199	5,88	191	7,07	6,28	17	1,47	1,47
7	Военно-апелативен съд	24	7				17	23	7				16	1	0	0	0	0	1	7	125	1,49	120	1,43	84	1,49	1,43	7	2,43	2,43
	<b>Военни съдилища</b>	<b>107</b>	<b>27</b>	<b>0</b>	<b>0</b>	<b>0</b>	<b>80</b>	<b>106</b>	<b>27</b>	<b>0</b>	<b>0</b>	<b>0</b>	<b>79</b>	<b>1</b>	<b>0</b>	<b>0</b>	<b>0</b>	<b>0</b>	<b>1</b>	<b>27</b>	<b>1334</b>	<b>4,22</b>	<b>1286</b>	<b>4,08</b>	<b>271,50</b>	<b>4,58</b>	<b>4,43</b>	<b>27</b>	<b>2,99</b>	<b>2,99</b>
8	ВС София	36	9				27	36	9				27	0	0	0	0	0	0	9	242	2,24	224	2,07	81	2,99	2,77	9	3,00	3,00
9	ВС Сливен	16	5				11	16	5				11	0	0	0	0	0	0	5	109	1,82	107	1,78	50	2,18	2,14	5	2,20	2,20
10	ВС Пловдив	22	5				17	21	5				16	1	0	0	0	0	1	5	817	13,62	796	13,27	59,5	13,73	13,38	5	3,40	3,40
11	ВС Варна	20	5				15	20	5				15	0	0	0	0	0	0	5	107	1,78	103	1,72	45	2,38	2,29	5	3,00	3,00
12	ВС Плевен	13	3				10	13	3				10	0	0	0	0	0	0	3	59	1,64	56	1,56	36	1,64	1,56	3	3,33	3,33
	<b>Окръжни съдилища</b>	<b>2273</b>	<b>679</b>	<b>89</b>	<b>0</b>	<b>0</b>	<b>1505</b>	<b>2151</b>	<b>626</b>	<b>42</b>	<b>0</b>	<b>0</b>	<b>1483</b>	<b>122</b>	<b>53</b>	<b>47</b>	<b>0</b>	<b>0</b>	<b>22</b>	<b>768</b>	<b>117682</b>	<b>9,18</b>	<b>91226</b>	<b>7,72</b>	<b>7701,02</b>	<b>10,79</b>	<b>9,00</b>	<b>768</b>	<b>1,94</b>	<b>1,94</b>
13	СГС	515	126	22			367	478	103	10			365	37	23	12	0	0	2	148	48675	27,41	32329	18,20	1141	42,66	28,33	148	2,48	2,48
14	СпНС	53	19				34	42	10				32	11	9	0	0	0	2	19	1720	7,54	1618	7,10	153,00	11,24	10,58	19	1,79	1,79
15	ОС София-окръг	63	22	3			38	61	22	2			37	2	0	1	0	0	1	25	2325	7,75	1956	6,52	258	9,01	7,58	25	1,52	1,52
16	ОС Благоевград	74	24	3			47	68	23	1			44	6	1	2	0	0	3	27	3382	10,44	2684	8,28	292	11,58	9,19	27	1,74	1,74
17	ОС Бургас	119	40	6			73	114	39	4			71	5	1	2	0	0	2	46	5410	9,80	4393	7,96	460,52	11,75	9,54	46	1,59	1,59
18	ОС Варна	165	58	8			99	153	52	3			98	12	6	5	0	0	1	66	9441	11,92	8139	10,28	631	14,96	12,90	66	1,50	1,50
19	ОС Велико Търново	74	22	3			49	69	20	1			48	5	2	2	0	0	1	25	2553	8,51	2221	7,40	255	10,01	8,71	25	1,96	1,96
20	ОС Видин	43	11	1			31	42	11	0			31	1	0	1	0	0	0	12	1106	7,68	984	6,83	148	7,47	6,65	12	2,58	2,58
21	ОС Враца	65	18	3			44	64	18	2			44	1	0	1	0	0	0	21	1843	7,31	1674	6,64	238	7,74	7,03	21	2,10	2,10
22	ОС Габрово	39	12	1			26	36	10	0			26	3	2	1	0	0	0	13	1302	8,35	1152	7,38	138	9,43	8,35	13	2,00	2,00
23	ОС Кюстендил	47	13	2			32	45	12	1			32	2	1	1	0	0	0	15	1890	10,50	1532	8,51	161	11,74	9,52	15	2,13	2,13
24	ОС Кърджали	30	9	1			20	30	9	1			20	0	0	0	0	0	0	10	699	5,83	637	5,31	114	6,13	5,59	10	2,00	2,00
25	ОС Плевен	43	14	1			28	42	14	0			28	1	0	1	0	0	0	15	1408	7,82	1222	6,79	177	7,95	6,90	15	1,87	1,87
26	ОС Монтана	41	14	1			26	41	14	1			26	0	0	0	0	0	0	15	1132	6,29	959	5,33	174	6,51	5,51	15	1,73	1,73
27	ОС Пазарджик	59	19	2			38	59	19	2			38	0	0	0	0	0	0	21	2245	8,91	1936	7,68	219,5	10,23	8,82	21	1,81	1,81
28	ОС Перник	51	14	3			34	48	13	1			34	3	1	2	0	0	0	17	1680	8,24	1363	6,68	159	10,57	8,57	17	2,00	2,00
29	ОС Плевен	67	23	2			42	66	23	1			42	1	0	1	0	0	0	25	3082	10,27	2776	9,25	290	10,63	9,57	25	1,68	1,68
30	ОС Пловдив	156	53	7			96	146	48	3			95	10	5	4	0	0	1	60	8763	12,17	7133	9,91	624	14,04	11,43	60	1,60	1,60
31	ОС Разград	36	11	2			23	34	11	0			23	2	0	2	0	0	0	13	1085	6,96	942	6,04	113	9,60	8,34	13	1,77	1,77
32	ОС Русе	76	22	2			52	74	22	1			51	2	0	1	0	0	1	24	2695	9,36	2466	8,56	280	9,63	8,81	24	2,17	2,17
33	ОС Силистра	43	11	2			30	42	11	1			30	1	0	1	0	0	0	13	1181	7,57	987	6,33	146	8,09	6,76	13	2,31	2,31
34	ОС Сливен	45	13	2			30	44	13	1			30	1	0	1	0	0	0	15	1717	9,54	1488	8,27	149	11,52	9,99	15	2,00	2,00
35	ОС Смолян	43	13	1			29	42	13	0			29	1	0	1	0	0	0	14	1129	6,72	958	5,70	139	8,12	6,89	14	2,07	2,07
36	ОС Стара Загора	74	22	2			50	72	21	2			49	2	1	0	0	0	1	24	3227	11,20	2592	9,00	269	12,00	9,64	24	2,08	2,08
37	ОС Добрич	56	19	1			36	52	18	0			34	4	1	1	0	0	2	20	2069	8,62	1830	7,63	225	9,20	8,13	20	1,80	1,80
38	ОС Търговище	39	13	1			25	39	13	1			25	0	0	0	0	0	0	14	880	5,24	779	4,64	161	5,47	4,84	14	1,79	1,79
39	ОС Хасково	58	16	3			39	55	16	2			37	3	0	1	0	0	2	19	2272	9,96	2019	8,86	210	10,82	9,61	19	2,05	2,05

№	СЪДИЛИЩА	Щатна численост към 31.12.2013 г.						Заети щатни бройки към 31.12.2013 г.						Незаети щатни бройки към 31.12.2013 г.						Брой съдии по щат за 2013 г. (от отчетите на съдилищата)	Натовареност по щат към 31.12.2013г				Действителна натовареност към 31.12.2013 г.			Брой съдии по щат	Съотношения на:	
		Общо	В т.ч.:					Общо	В т.ч.:					Общо	В т.ч.:						Брой дела за разглеждане	Брой дела за разглеждане месечно на 1 съдия	Брой свършени дела месечно на 1 съдия	Отработени човеко-месеци	Брой дела за разглеждане месечно на 1 съдия	Брой свършени дела месечно на 1 съдия	Бр.служ./магистрати		Бр.служ./магистрати	Бр.служ./магистрати (в т.ч. съд.по впис. и съд.изп.)
			магистрати	младши съдии	съдии изпълнители	съд. по вписвания	служители		магистрати	младши съдии	съдии изпълнители	съд. по вписвания	служители		магистрати	младши съдии	съдии изпълнители	съд. по вписвания	служители											
1	2	3	4	5	6	7	8	9	10	11	12	13	14	15	16	17	18	19	20	21	22	23	24	25	26	27	28	29	30	31
40	ОС Шумен	53	14	2			37	51	14	1			36	2	0	1	0	0	1	16	1588	8,27	1419	7,39	179	8,87	7,93	16	2,31	2,31
41	ОС Ямбол	46	14	2			30	42	14	0			28	4	0	2	0	0	2	16	1183	6,16	1038	5,41	197	6,01	5,27	16	1,88	1,88
<b>Районни съдилища в областните центрове</b>		<b>2494</b>	<b>618</b>	<b>0</b>	<b>125</b>	<b>103</b>	<b>1648</b>	<b>2391</b>	<b>570</b>	<b>0</b>	<b>121</b>	<b>101</b>	<b>1599</b>	<b>103</b>	<b>48</b>	<b>0</b>	<b>4</b>	<b>2</b>	<b>49</b>	<b>618</b>	<b>369160</b>	<b>41,06</b>	<b>306383</b>	<b>36,24</b>	<b>5580,30</b>	<b>50,05</b>	<b>43,80</b>	<b>618</b>	<b>2,74</b>	<b>1,94</b>
42	СРС	704	165		31	21	487	646	135		31	21	459	58	30	0	0	0	28	165	135534	68,45	99955	50,48	983,03	137,87	101,68	165	2,95	2,24
43	РС Благоевград	51	13		2	2	34	50	12		2	2	34	1	1	0	0	0	0	13	6352	40,72	5473	35,08	124	51,23	44,14	13	2,62	2,00
44	РС Бургас	107	30		4	5	68	104	30		4	5	65	3	0	0	0	0	3	30	18887	52,46	16887	46,91	320	59,02	52,77	30	2,27	1,74
45	РС Варна	180	49		9	11	111	174	43		9	11	111	6	6	0	0	0	0	49	32385	55,08	26703	45,41	404	80,16	66,10	49	2,27	1,61
46	РС Велико Търново	62	18		2	3	39	62	18		2	3	39	0	0	0	0	0	0	18	7446	34,47	6577	30,45	172,34	43,21	38,16	18	2,17	1,70
47	РС Видин	52	13		3	2	34	50	12		2	2	34	2	1	0	1	0	0	13	5306	34,01	4790	30,71	121	43,85	39,59	13	2,62	1,89
48	РС Враца	56	14		3	2	37	54	14		3	2	35	2	0	0	0	0	2	14	7894	46,99	7325	43,60	140	56,39	52,32	14	2,64	1,95
49	РС Габрово	44	9		2	2	31	43	9		2	2	30	1	0	0	0	0	1	9	4720	43,70	4272	39,56	98	48,16	43,59	9	3,44	2,38
50	РС Кюстендил	47	10		2	2	33	47	10		2	2	33	0	0	0	0	0	0	10	4440	37,00	3809	31,74	101	43,96	37,71	10	3,30	2,36
51	РС Кърджали	40	8		3	2	27	40	8		3	2	27	0	0	0	0	0	0	8	3680	38,33	3435	35,78	86	42,79	39,94	8	3,38	2,08
52	РС Ловеч	40	9		3	2	26	40	9		3	2	26	0	0	0	0	0	0	9	4214	39,02	3694	34,20	98	43,00	37,69	9	2,89	1,86
53	РС Монтана	44	11		2	2	29	44	11		2	2	29	0	0	0	0	0	0	11	4228	32,03	3671	27,81	118	35,83	31,11	11	2,64	1,93
54	РС Пазарджик	66	15		3	3	45	65	15		3	3	44	1	0	0	0	0	1	15	8103	45,02	7127	39,59	144	56,27	49,49	15	3,00	2,14
55	РС Перник	60	16		4	2	38	57	15		4	2	36	3	1	0	0	0	2	16	11126	57,95	9872	51,42	164	67,84	60,20	16	2,38	1,73
56	РС Плевен	92	25		3	3	61	88	25		3	3	57	4	0	0	0	0	4	25	11349	37,83	10425	34,75	268	42,35	38,90	25	2,44	1,97
57	РС Пловдив	204	58		10	10	126	197	52		10	10	125	7	6	0	0	0	1	58	33119	47,58	28715	41,26	537	61,67	53,47	58	2,17	1,62
58	РС Разград	37	9		2	2	24	37	9		2	2	24	0	0	0	0	0	0	9	3549	32,86	3239	29,99	96	36,97	33,74	9	2,67	1,85
59	РС Русе	97	24		8	4	61	95	24		8	4	61	2	0	0	0	2	0	24	13027	45,23	11880	41,25	277,7	46,91	42,78	24	2,54	1,69
60	РС Силистра	47	10		2	2	33	46	10		2	2	32	1	0	0	0	0	1	10	3869	32,24	3432	28,60	120	32,24	28,60	10	3,30	2,36
61	РС Сливен	71	16		4	3	48	68	15		4	3	46	3	1	0	0	0	2	16	8487	44,20	7617	39,67	168,5	50,37	45,20	16	3,00	2,09
62	РС Смолян	34	7		4	1	22	32	6		3	1	22	2	1	0	1	0	0	7	2363	28,13	2134	25,40	64	36,92	33,34	7	3,14	1,83
63	РС Стара Загора	79	20		4	4	51	77	19		3	4	51	2	1	0	1	0	0	20	10683	44,51	9707	40,45	216	49,46	44,94	20	2,55	1,82
64	РС Добрич	64	19		3	4	38	64	19		3	4	38	0	0	0	0	0	0	19	8081	35,44	7285	31,95	211,5	38,21	34,44	19	2,00	1,46
65	РС Търговище	40	10		2	2	26	39	10		1	2	26	1	0	0	1	0	0	10	2839	23,66	2608	21,73	105,23	26,98	24,78	10	2,60	1,86
66	РС Хасково	48	10		3	2	33	46	10		3	2	31	2	0	0	0	0	2	10	5255	43,79	4747	39,56	120	43,79	39,56	10	3,30	2,20
67	РС Шумен	66	16		3	2	45	65	16		3	2	44	1	0	0	0	0	1	16	6544	34,08	5890	30,68	175	37,39	33,66	16	2,81	2,14
68	РС Ямбол	62	14		4	3	41	61	14		4	3	40	1	0	0	0	0	1	14	5680	33,81	5114	30,44	148	38,38	34,55	14	2,93	1,95
<b>Районни съдилища</b>		<b>1918</b>	<b>373</b>	<b>0</b>	<b>97</b>	<b>97</b>	<b>1351</b>	<b>1879</b>	<b>360</b>	<b>0</b>	<b>95</b>	<b>92</b>	<b>1332</b>	<b>39</b>	<b>13</b>	<b>0</b>	<b>2</b>	<b>5</b>	<b>19</b>	<b>373</b>	<b>139829</b>	<b>30,51</b>	<b>123681</b>	<b>27,10</b>	<b>3833,96</b>	<b>35,76</b>	<b>31,74</b>	<b>373</b>	<b>3,96</b>	<b>2,44</b>
<b>Софийски съдебен окръг</b>																														
69	РС Ихтиман	24	5		1	1	17	23	5		1	1	16	1	0	0	0	0	1	5	2018	33,63	1849	30,82	39	51,74	47,41	5	3,40	2,43
70	РС Пирдоп	18,5	3		1	1	13,5	18,5	3		1	1	13,5	0	0	0	0	0	0	3	1176	32,67	1051	29,19	36	32,67	29,19	3	4,50	2,70
71	РС Своге	19	3		1	1	14	19	3		1	1	14	0	0	0	0	0	0	3	1088	30,22	952	26,44	35	31,09	27,20	3	4,67	2,80
72	РС Сливница	23	6		1	1	15	23	6		1	1	15	0	0	0	0	0	0	6	1808	25,11	1536	21,33	53	34,11	28,98	6	2,50	1,88
73	РС Елин Пелин	21	5		1	1	14	20	5		1	1	13	1	0	0	0	0	1	5	1500	25,00	1327	22,12	36	41,67	36,86	5	2,80	2,00
74	РС Ботевград	28,5	6		2	1	19,5	28,5	6		2	1	19,5	0	0	0	0	0	0	6	2858	39,69	2559	35,54	72	39,69	35,54	6	3,25	2,17
75	РС Етрополе	15	3		1	1	10	15	3		1	1	10	0	0	0	0	0	0	3	631	17,53	562	15,61	26	24,27	21,62	3	3,33	2,00
76	РС Самоков	25,5	6		1	1	17,5	25,5	6		1	1	17,5	0	0	0	0	0	0	6	2011	27,93	1631	22,65	55	36,56	29,65	6	2,92	2,19
77	РС Костинброд	21	5		1	1	14	21	5		1	1	14	0	0	0	0	0	0	5	1434	23,90	1280	21,33	47	30,51	27,23	5	2,80	2,00
<b>Окръг - Благоевград</b>																														
78	РС Сандански	26	7		1	1	17	24	6		1	1	16	2	1	0	0	0	1	7	3218	38,31	2583	30,75	59	54,54	43,78	7	2,43	1,89

№	СЪДИЛИЩА	Щатна численост към 31.12.2013 г.						Заети щатни бройки към 31.12.2013 г.					Незаети щатни бройки към 31.12.2013 г.					Брой съдии по щат за 2013 г. (от отчетите на съдилищата)	Натовареност по щат към 31.12.2013г				Действителна натовареност към 31.12.2013 г.			Брой съдии по щат	Съотношения на:	
		Общо	В т.ч.:					Общо	В т.ч.:				Общо	В т.ч.:					Брой дела за разглеждане	Брой дела за разглеждане месечно на 1 съдия	Брой свършени дела месечно на 1 съдия	Отработени човеко-месеци	Брой дела за разглеждане месечно на 1 съдия	Брой свършени дела месечно на 1 съдия	Бр.служ./магистрати		Бр.служ./магистрати	
			магистрати	младши съдии	съдии изпълнители	съд. по вписвания	служители		магистрати	младши съдии	съдии изпълнители	съд. по вписвания		служители	магистрати	младши съдии	съдии изпълнители											съд. по вписвания
3	4	5	6	7	8	9	10	11	12	13	14	15	16	17	18	19	20	21	22	23	24	25	26	27	28	29	30	31
80	РС Разлог	28	7	1	2	18	28	7	1	2	18	0	0	0	0	0	0	7	2685	31,96	2322	27,64	74	36,28	31,38	7	2,57	1,80
81	РС Гоце Делчев	33	8	1	1	23	33	8	1	1	23	0	0	0	0	0	0	8	2541	26,47	2117	22,05	82,95	30,63	25,52	8	2,88	2,30
	<b>Окръг - Бургас</b>																											
82	РС Карнобат	26	6	1	2	17	26	6	1	2	17	0	0	0	0	0	0	6	2020	28,06	1849	25,68	58	34,83	31,88	6	2,83	1,89
83	РС Поморие	18	4	1	1	12	17	4	1	1	11	1	0	0	0	0	1	4	1489	31,02	1331	27,73	48	31,02	27,73	4	3,00	2,00
84	РС Айтос	19	4	1	1	13	19	4	1	1	13	0	0	0	0	0	0	4	1750	36,46	1602	33,38	33	53,03	48,55	4	3,25	2,17
85	РС Малко Търново	9	2	1	1	5	8	2	0	1	5	1	0	0	1	0	0	2	415	17,29	382	15,92	12	34,58	31,83	2	2,50	1,25
86	РС Несебър	26	6	1	3	16	23	5	0	2	16	3	1	0	1	1	0	6	2568	35,67	2280	31,67	55	46,69	41,45	6	2,67	1,60
87	РС Царево	16	3	1	1	11	16	3	1	1	11	0	0	0	0	0	0	3	1306	36,28	1179	32,75	36	36,28	32,75	3	3,67	2,20
88	РС Средец	12	2	1	1	8	12	2	1	1	8	0	0	0	0	0	0	2	1053	43,88	990	41,25	24	43,88	41,25	2	4,00	2,00
	<b>Окръг - Варна</b>																											
89	РС Провадия	21	5	1	1	14	19	4	1	1	13	2	1	0	0	0	1	5	2372	39,53	1832	30,53	46	51,57	39,83	5	2,80	2,00
90	РС Девня	24	5	1	1	17	23	4	1	1	17	1	1	0	0	0	0	5	1977	32,95	1716	28,60	36	54,92	47,67	5	3,40	2,43
	<b>Окръг - Велико Търново</b>																											
91	РС Горна Оряховица	47	11	2	2	32	46	11	2	2	31	1	0	0	0	0	1	11	3932	29,79	3533	26,77	107	36,75	33,02	11	2,91	2,13
92	РС Свищов	22	4	1	1	16	20	4	1	1	14	2	0	0	0	0	2	4	1603	33,40	1450	30,21	47	34,11	30,85	4	4,00	2,67
93	РС Павликени	19	3	1	1	14	18	3	1	1	13	1	0	0	0	0	1	3	1569	43,58	1438	39,94	36	43,58	39,94	3	4,67	2,80
94	РС Елена	12	2	1	1	8	12	2	1	1	8	0	0	0	0	0	0	2	838	34,92	785	32,71	24	34,92	32,71	2	4,00	2,00
	<b>Окръг - Видин</b>																											
95	РС Белградчик	17	4	1	1	11	16	4	1	1	10	1	0	0	0	0	1	4	786	16,38	684	14,25	44	17,86	15,55	4	2,75	1,83
96	РС Кула	13	2	1	1	9	12	1	1	1	9	1	1	0	0	0	0	2	475	19,79	441	18,38	11	43,18	40,09	2	4,50	2,25
	<b>Окръг - Враца</b>																											
97	РС Козлудуй	23	5	1	1	16	23	5	1	1	16	0	0	0	0	0	0	5	1940	32,33	1714	28,57	48	40,42	35,71	5	3,20	2,29
98	РС Мездра	30	7	1	1	21	30	7	1	1	21	0	0	0	0	0	0	7	2152	25,62	1954	23,26	72	29,89	27,14	7	3,00	2,33
99	РС Оряхово	20	3	1	1	15	19	3	1	1	14	1	0	0	0	0	1	3	1259	34,97	1144	31,78	36	34,97	31,78	3	5,00	3,00
100	РС Бяла Слатина	24	5	1	1	17	24	5	1	1	17	0	0	0	0	0	0	5	1885	31,42	1730	28,83	58	32,50	29,83	5	3,40	2,43
	<b>Окръг - Габрово</b>																											
101	РС Дряново	16	2	1	1	12	15	2	1	1	11	1	0	0	0	0	1	2	804	33,50	742	30,92	24	33,50	30,92	2	6,00	3,00
102	РС Севлиево	30	6	1	1	22	30	6	1	1	22	0	0	0	0	0	0	6	2509	34,85	2337	32,46	72	34,85	32,46	6	3,67	2,75
103	РС Трявна	14	2	1	1	10	14	2	1	1	10	0	0	0	0	0	0	2	575	23,96	526	21,92	24	23,96	21,92	2	5,00	2,50
	<b>Окръг - Кюстендил</b>																											
104	РС Дулница	51	12	2	1	36	51	12	2	1	36	0	0	0	0	0	0	12	5510	38,26	4519	31,38	110	50,09	41,08	12	3,00	2,40
	<b>Окръг - Кърджали</b>																											
105	РС Момчилград	19	3	1	1	14	19	3	1	1	14	0	0	0	0	0	0	3	945	26,25	869	24,14	36	26,25	24,14	3	4,67	2,80
106	РС Ардино	13	2	1	1	9	13	2	1	1	9	0	0	0	0	0	0	2	305	12,71	286	11,92	23	13,26	12,43	2	4,50	2,25
107	РС Крумовград	14	2	1	1	10	14	2	1	1	10	0	0	0	0	0	0	2	428	17,83	406	16,92	24	17,83	16,92	2	5,00	2,50
	<b>Окръг - Ловеч</b>																											
108	РС Тетевен	22	4	1	1	16	22	4	1	1	16	0	0	0	0	0	0	4	1304	27,17	1201	25,02	48	27,17	25,02	4	4,00	2,67
109	РС Троян	27	5	1	1	20	26	4	1	1	20	1	1	0	0	0	0	5	2618	43,63	2388	39,80	56	46,75	42,64	5	4,00	2,86
110	РС Луковит	18	3	1	1	13	18	3	1	1	13	0	0	0	0	0	0	3	1009	28,03	858	23,83	30	33,63	28,60	3	4,33	2,60
	<b>Окръг - Монтана</b>																											
111	РС Лом	39,5	7	2	3	27,5	38,5	7	2	2	27,5	1	0	0	0	1	0	7	2510	29,88	2309	27,49	72	34,86	32,07	7	3,93	2,29
112	РС Берковица	23	5	1	1	16	23	5	1	1	16	0	0	0	0	0	0	5	1264	21,07	1145	19,08	48	26,33	23,85	5	3,20	2,29
	<b>Окръг - Пазарджик</b>																											
113	РС Пещера	25	4	1	1	19	24	4	1	0	19	1	0	0	1	0	0	4	1718	35,79	1525	31,77	37	46,43	41,22	4	4,75	3,17

№	СЪДИЛИЩА	Щатна численост към 31.12.2013 г.						Заети щатни бройки към 31.12.2013 г.						Незаети щатни бройки към 31.12.2013 г.						Брой съдии по щат за 2013 г. (от отчетите на съдилищата)	Натовареност по щат към 31.12.2013г				Действителна натовареност към 31.12.2013 г.			Брой съдии по щат	Съотношения на:			
		Общо	В т.ч.:					Общо	В т.ч.:					Общо	В т.ч.:						Брой дела за разглеждане	Брой дела за разглеждане месечно на 1 съдия	Брой свършени дела	Брой свършени дела месечно на 1 съдия	Отработени човеко-месеци	Брой дела за разглеждане месечно на 1 съдия	Брой свършени дела месечно на 1 съдия		Бр.служ./магистрати	Бр.служ./магистрати	Бр.служ./магистрати (в т.ч. съд.по впис. и съд.изп.)	
			магистрати	младши съдии	съдии изпълнители	съд. по вписвания	служители		магистрати	младши съдии	съдии изпълнители	съд. по вписвания	служители		магистрати	младши съдии	съдии изпълнители	съд. по вписвания	служители													
1	2	3	4	5	6	7	8	9	10	11	12	13	14	15	16	17	18	19	20	21	22	23	24	25	26	27	28	29	30	31		
114	РС Панагюрище	20	3	1	1	15	20	3	1	1	15	0	0	0	0	0	0	0	0	3	1235	34,31	1093	30,36	36	34,31	30,36	3	5,00	3,00		
115	РС Велинград	28	5	2	1	20	27	5	2	1	19	1	0	0	0	0	0	0	1	5	2126	35,43	1851	30,85	48	44,29	38,56	5	4,00	2,50		
	<b>Окръг - Перник</b>																															
116	РС Радомир	29	5	1	1	22	29	5	1	1	22	0	0	0	0	0	0	0	0	5	2295	38,25	2082	34,70	51,5	44,56	40,43	5	4,40	3,14		
117	РС Трън	14	3	1	1	9	14	3	1	1	9	0	0	0	0	0	0	0	0	3	302	8,39	280	7,78	22	13,73	12,73	3	3,00	1,80		
118	РС Брезник	17	2	1	1	13	17	2	1	1	13	0	0	0	0	0	0	0	0	2	475	19,79	422	17,58	24	19,79	17,58	2	6,50	3,25		
	<b>Окръг - Плевен</b>																															
119	РС Левски	22	4	1	1	16	22	4	1	1	16	0	0	0	0	0	0	0	0	4	1392	29,00	1323	27,56	48	29,00	27,56	4	4,00	2,67		
120	РС Никопол	19	3	1	2	13	18	3	1	1	13	1	0	0	0	0	1	0	0	3	1192	33,11	1051	29,19	26	45,85	40,42	3	4,33	2,17		
121	РС Червен бряг	21	4	1	1	15	21	4	1	1	15	0	0	0	0	0	0	0	0	4	1608	33,50	1440	30,00	48	33,50	30,00	4	3,75	2,50		
122	РС Кнежа	17	3	1	1	12	16	3	1	1	11	1	0	0	0	0	0	0	1	3	1086	30,17	901	25,03	36	30,17	25,03	3	4,00	2,40		
	<b>Окръг - Пловдив</b>																															
123	РС Асеновград	40	9	2	2	27	39	8	2	2	27	1	1	0	0	0	0	0	0	9	3190	29,54	2857	26,45	87	36,67	32,84	9	3,00	2,08		
124	РС Карлово	33	8	2	1	22	32	8	2	1	21	1	0	0	0	0	0	0	1	8	3147	32,78	2769	28,84	87	36,17	31,83	8	2,75	2,00		
125	РС Първомай	15	2	1	1	11	14	1	1	1	11	1	1	0	0	0	0	0	0	2	897	37,38	805	33,54	24	37,38	33,54	2	5,50	2,75		
	<b>Окръг - Разград</b>																															
126	РС Кубрат	18	4	1	1	12	17	3	1	1	12	1	1	0	0	0	0	0	0	4	1027	21,40	889	18,52	24	42,79	37,04	4	3,00	2,00		
127	РС Исперих	19	3	1	1	14	18	3	1	1	13	1	0	0	0	0	0	0	1	3	1447	40,19	1189	33,03	36	40,19	33,03	3	4,67	2,80		
	<b>Окръг - Русе</b>																															
128	РС Бяла	24	4	2	1	17	21	3	2	1	15	3	1	0	0	0	0	0	2	4	1638	34,13	1480	30,83	36	45,50	41,11	4	4,25	2,43		
	<b>Окръг - Силистра</b>																															
129	РС Дулово	18	3	1	1	13	18	3	1	1	13	0	0	0	0	0	0	0	0	3	1229	34,14	979	27,19	28,4	43,27	34,47	3	4,33	2,60		
130	РС Тутракан	22	4	1	1	16	22	4	1	1	16	0	0	0	0	0	0	0	0	4	1175	24,48	1022	21,29	46,38	25,33	22,04	4	4,00	2,67		
	<b>Окръг - Сливен</b>																															
131	РС Котел	15,5	2	1	1	11,5	14,5	2	1	1	10,5	1	0	0	0	0	0	0	1	2	930	38,75	818	34,08	22,5	41,33	36,36	2	5,75	2,88		
132	РС Нова Загора	24	4	2	1	17	24	4	2	1	17	0	0	0	0	0	0	0	0	4	1795	37,40	1616	33,67	39	46,03	41,44	4	4,25	2,43		
	<b>Окръг - Смолян</b>																															
133	РС Мадан	17	2	1	1	13	16	1	1	1	13	1	1	0	0	0	0	0	0	2	638	26,58	578	24,08	14	45,57	41,29	2	6,50	3,25		
134	РС Златоград	18	2	1	1	14	18	2	1	1	14	0	0	0	0	0	0	0	0	2	667	27,79	600	25,00	20	33,35	30,00	2	7,00	3,50		
135	РС Девин	18	2	1	1	14	18	2	1	1	14	0	0	0	0	0	0	0	0	2	947	39,46	866	36,08	24	39,46	36,08	2	7,00	3,50		
136	РС Чепеларе	15	2	1	1	11	14	1	1	1	11	1	1	0	0	0	0	0	0	2	473	19,71	420	17,50	22	21,50	19,09	2	5,50	2,75		
	<b>Окръг - Стара Загора</b>																															
137	РС Казанлък	46	10	1	2	33	46	10	1	2	33	0	0	0	0	0	0	0	0	10	5152	42,93	4723	39,36	118,67	43,41	39,80	10	3,30	2,54		
138	РС Раднево	22	4	1	1	16	22	4	1	1	16	0	0	0	0	0	0	0	0	4	1373	28,60	1211	25,23	39	35,21	31,05	4	4,00	2,67		
139	РС Чирпан	21	4	1	1	15	21	4	1	1	15	0	0	0	0	0	0	0	0	4	1150	23,96	1055	21,98	37	31,08	28,51	4	3,75	2,50		
140	РС Гълъбово	15	2	1	1	11	15	2	1	1	11	0	0	0	0	0	0	0	0	2	1100	45,83	1018	42,42	24	45,83	42,42	2	5,50	2,75		
	<b>Окръг - Добрич</b>																															
141	РС Каварна	19	4	1	2	12	18	4	1	1	12	1	0	0	0	0	1	0	0	4	1460	30,42	1302	27,13	48	30,42	27,13	4	3,00	1,71		
142	РС Балчик	25	6	1	1	17	25	6	1	1	17	0	0	0	0	0	0	0	0	6	1661	23,07	1362	18,92	72	23,07	18,92	6	2,83	2,13		
143	РС Тервел	14	2	1	1	10	14	2	1	1	10	0	0	0	0	0	0	0	0	2	755	31,46	676	28,17	24	31,46	28,17	2	5,00	2,50		
144	РС Генерал Тошево	20	4	1	1	14	20	4	1	1	14	0	0	0	0	0	0	0	0	4	1055	21,98	937	19,52	48	21,98	19,52	4	3,50	2,33		
	<b>Окръг - Търговище</b>																															
145	РС Попово	25	4	1	1	19	25	4	1	1	19	0	0	0	0	0	0	0	0	4	1363	28,40	1228	25,58	48	28,40	25,58	4	4,75	3,17		
146	РС Омуртаг	21	4	1	1	15	21	4	1	1	15	0	0	0	0	0	0	0	0	4	1004	20,92	859	17,90	48	20,92	17,90	4	3,75	2,50		
	<b>Окръг - Хасково</b>																															
147	РС Свиленград	26	6	1	1	18	25	5	1	1	18	1	1	0	0	0	0	0	0	6	2535	35,21	2363	32,82	45,23	56,05	52,24	6	3,00	2,25		
148	РС Димитровград	30	6	2	1	21	30	6	2	1	21	0	0	0	0	0	0	0	0	6	2904	40,33	2655	36,88	60,5	48,00	43,88	6	3,50	2,33		



№	СЪДИЛИЩА	Щатна численост към 31.12.2013 г.						Заети щатни бройки към 31.12.2013 г.						Незаети щатни бройки към 31.12.2013 г.						Брой съдии по щат за 2013 г. (от отчетите на съдилищата)	Натовареност по щат към 31.12.2013г				Действителна натовареност към 31.12.2013 г.			Брой съдии по щат	Съотношения на:	
		Общо	В т.ч.:					Общо	В т.ч.:					Общо	В т.ч.:						Брой дела за разглеждане	Брой дела за разглеждане месечно на 1 съдия	Брой свършени дела месечно на 1 съдия	Отработени човеко-месеци	Брой дела за разглеждане месечно на 1 съдия	Брой свършени дела месечно на 1 съдия	Бр.служ./магистрати		Бр.служ./магистрати	Бр.служ./магистрати (в т.ч. съд.по впис. и съд.изп.)
			магистрати	младши съдии	съдии изпълнители	съд. по вписвания	служители		магистрати	младши съдии	съдии изпълнители	съд. по вписвания	служители		магистрати	младши съдии	съдии изпълнители	съд. по вписвания	служители											
1	2	3	4	5	6	7	8	9	10	11	12	13	14	15	16	17	18	19	20	21	22	23	24	25	26	27	28	29	30	31
149	РС Харманли	20	4		1	1	14	20	4		1	1	14	0	0	0	0	0	0	4	2118	44,13	1853	38,60	39	54,31	47,51	4	3,50	2,33
150	РС Ивайловград	11	2		1	1	7	11	2		1	1	7	0	0	0	0	0	0	2	284	11,83	247	10,29	16	17,75	15,44	2	3,50	1,75
	<b>Окръг - Шумен</b>																													
151	РС Нови Пазар	27	4		1	1	21	27	4		1	1	21	0	0	0	0	0	0	4	2119	44,15	1918	39,96	48	44,15	39,96	4	5,25	3,50
152	РС Велики Преслав	23	4		2	1	16	23	4		2	1	16	0	0	0	0	0	0	4	1367	28,48	1203	25,06	48	28,48	25,06	4	4,00	2,29
	<b>Окръг - Ямбол</b>																													
153	РС Елхово	22	4		1	1	16	22	4		1	1	16	0	0	0	0	0	0	4	2017	42,02	1523	31,73	52,33	38,54	29,10	4	4,00	2,67
154	РС Тополовград	15	2		1	1	11	15	2		1	1	11	0	0	0	0	0	0	2	461	19,21	414	17,25	24	19,21	17,25	2	5,50	2,75
	<b>Съдилища - ОБЩО</b>	<b>7162,5</b>	<b>1856</b>	<b>89</b>	<b>222</b>	<b>200</b>	<b>4795,5</b>	<b>6868,0</b>	<b>1718</b>	<b>42</b>	<b>216</b>	<b>193</b>	<b>4699,0</b>	<b>295</b>	<b>138</b>	<b>47</b>	<b>6</b>	<b>7</b>	<b>97</b>	<b>1945</b>	<b>643153</b>	<b>27,56</b>	<b>535328</b>	<b>22,94</b>	<b>19139,90</b>	<b>33,60</b>	<b>27,97</b>	<b>1945</b>	<b>2,47</b>	<b>2,03</b>
	<b>Административни съдилища</b>	<b>1112</b>	<b>269</b>	<b>0</b>	<b>0</b>	<b>0</b>	<b>843</b>	<b>1073,0</b>	<b>250</b>	<b>0</b>	<b>0</b>	<b>0</b>	<b>823,0</b>	<b>39,0</b>	<b>19</b>	<b>0</b>	<b>0</b>	<b>0</b>	<b>20,0</b>	<b>269</b>	<b>61093</b>	<b>15,43</b>	<b>48497</b>	<b>12,95</b>	<b>2660</b>	<b>18,34</b>	<b>15,23</b>	<b>269</b>	<b>3,36</b>	<b>3,36</b>
155	Адмс София - град	208	53				155	201	47				154	7	6	0	0	0	1	53	19590	30,80	14370	22,59	338	58,03	42,57	53	2,92	2,92
156	Адмс София - област	37	7				30	36	7				29	1	0	0	0	0	1	7	1562	18,60	1360	16,19	78	20,03	17,44	7	4,29	4,29
157	Адмс Благоевград	40	10				30	38	8				30	2	2	0	0	0	0	10	2288	19,07	1981	16,51	93	24,60	21,30	10	3,00	3,00
158	Адмс Бургас	50	15				35	43	11				32	7	4	0	0	0	3	15	4401	24,45	3069	17,05	110	40,01	27,90	15	2,33	2,33
159	Адмс Варна	119	32				87	114	32				82	5	0	0	0	0	5	32	5887	15,33	4872	12,69	367	16,04	13,28	32	2,72	2,72
160	Адмс Велико Търново	35	9				26	32	8				24	3	1	0	0	0	2	9	2176	20,15	1759	16,29	94	23,27	18,81	9	2,89	2,89
161	Адмс Видин	27	6				21	27	6				21	0	0	0	0	0	0	6	868	12,06	791	10,99	70	12,40	11,30	6	3,50	3,50
162	Адмс Враца	28	6				22	27	6				21	1	0	0	0	0	1	6	850	11,81	731	10,15	60	14,17	12,18	6	3,67	3,67
163	Адмс Габрово	26	5				21	26	5				21	0	0	0	0	0	0	5	612	10,20	506	8,43	60	10,20	8,43	5	4,20	4,20
164	Адмс Добрич	27	9				18	26	8				18	1	1	0	0	0	0	9	1094	10,13	980	9,07	94	11,64	10,43	9	2,00	2,00
165	Адмс Кърджали	18	4				14	18	4				14	0	0	0	0	0	0	4	629	13,10	530	11,04	48	13,10	11,04	4	3,50	3,50
166	Адмс Кюстендил	27	6				21	24	5				19	3	1	0	0	0	2	6	1183	16,43	992	13,78	60	19,72	16,53	6	3,50	3,50
167	Адмс Ловеч	25	6				19	23	6				17	2	0	0	0	0	2	6	815	11,32	692	9,61	72	11,32	9,61	6	3,17	3,17
168	Адмс Монтана	18	5				13	18	5				13	0	0	0	0	0	0	5	835	13,92	761	12,68	60	13,92	12,68	5	2,60	2,60
169	Адмс Пазарджик	25	5				20	25	5				20	0	0	0	0	0	0	5	1138	18,97	993	16,55	64	17,85	15,57	5	4,00	4,00
170	Адмс Перник	27	5				22	26	4				22	1	1	0	0	0	0	5	1846	30,77	1544	25,73	48	38,46	32,17	5	4,40	4,40
171	Адмс Плевен	39	8				31	37	7				30	2	1	0	0	0	1	8	1335	13,91	1183	12,32	72	18,54	16,43	8	3,88	3,88
172	Адмс Пловдив	74	20				54	74	20				54	0	0	0	0	0	0	20	5685	23,69	4015	16,73	211	26,94	19,03	20	2,70	2,70
173	Адмс Разград	20	5				15	19	5				14	1	0	0	0	0	1	5	486	8,10	452	7,53	41	11,85	11,02	5	3,00	3,00
174	Адмс Русе	31	6				25	30	5				25	1	1	0	0	0	0	6	1346	18,69	1188	16,50	77	17,48	15,43	6	4,17	4,17
175	Адмс Силистра	20	5				15	19	4				15	1	1	0	0	0	0	5	470	7,83	417	6,95	47	10,00	8,87	5	3,00	3,00
176	Адмс Сливен	30	7				23	29	7				22	1	0	0	0	0	1	7	799	9,51	686	8,17	77	10,38	8,91	7	3,29	3,29
177	Адмс Смолян	22	5				17	22	5				17	0	0	0	0	0	0	5	616	10,27	532	8,87	60	10,27	8,87	5	3,40	3,40
178	Адмс Стара Загора	38	7				31	38	7				31	0	0	0	0	0	0	7	1322	15,74	1150	13,69	84	15,74	13,69	7	4,43	4,43
179	Адмс Търговище	16	4				12	16	4				12	0	0	0	0	0	0	4	443	9,23	407	8,48	54	8,20	7,54	4	3,00	3,00
180	Адмс Хасково	30	6				24	30	6				24	0	0	0	0	0	0	6	1226	17,03	1094	15,19	66	18,58	16,58	6	4,00	4,00
181	Адмс Шумен	28	6				22	28	6				22	0	0	0	0	0	0	6	973	13,51	895	12,43	72	13,51	12,43	6	3,67	3,67
182	Адмс Ямбол	27	7				20	27	7				20	0	0	0	0	0	0	7	618	7,36	547	6,51	84	7,36	6,51	7	2,86	2,86
	<b>СЪДИЛИЩА ВСИЧКО</b>	<b>8274,5</b>	<b>2125</b>	<b>89</b>	<b>222</b>	<b>200</b>	<b>5638,5</b>	<b>7941,0</b>	<b>1968</b>	<b>42</b>	<b>216</b>	<b>193</b>	<b>5522,0</b>	<b>333,5</b>	<b>157</b>	<b>47</b>	<b>6</b>	<b>7</b>	<b>116,5</b>	<b>2214</b>	<b>704246</b>	<b>26,51</b>	<b>583825</b>	<b>21,97</b>	<b>21799,72</b>	<b>32,31</b>	<b>26,78</b>	<b>2214</b>	<b>2,55</b>	<b>2,14</b>

Натовареността и действителната натовареност на магистратите е изчислена по данни от отчетите на съдилищата към 31.12.2013 г.

Отчет за работата на Апелативните съдилища, вкл. и Военно-апелативен съд за **12** месеца на 2013 г.

	година	Висящи в началото на периода	Постъпили през годината	Всичко за разглеждане	Свършени дела			Със съдебен акт по същество	Прекратени производства	Брой заседания	Висящи в края на периода	Обжалвани и протестирани	
					Всичко	В срок до 3 месеца							
						Брой	%						
а	б	1	2	3	4	4а	4б	5	6	7	8	9	
Въззивни граждански дела	А	2011	708	2160	2868	2099	1410	67%	1963	136	2697	769	1122
		2012	769	2142	2911	1972	1350	68%	1834	138	2594	939	1575
		2013	949	2131	3080	2323	1992	86%	2223	100	2778	757	1688
Касационни трудови дела	Б	2011	0	0	0	0	0	0%	0	0	0	0	0
		2012	0	0	0	0	0	0%	0	0	0	0	0
		2013	0	0	0	0	0	0%	0	0	0	0	0
Въззивни търговски дела	В	2011	596	1915	2511	1752	1211	69%	1636	116	2201	759	898
		2012	756	2076	2832	1998	1558	78%	1891	107	2267	834	929
		2013	822	2296	3118	2125	1574	74%	1968	157	2588	993	1136
Частни граждански дела II инстанция без жалби за бавност	Г	2011	221	4946	5167	4936	4910	99%	4586	350	2861	231	413
		2012	230	5271	5501	5255	5232	100%	4980	275	3000	246	1059
		2013	247	5019	5266	4969	4746	96%	4709	260	2918	297	1053
Разгледани жалби за бавност	Д	2011	0	49	49	49	49	100%	49	0	21	0	1
		2012	0	54	54	54	54	100%	54	0	41	0	0
		2013	0	65	65	65	65	100%	60	5	43	0	0
<b>Общо граждански дела</b>	Е	2011	1525	9070	10595	8836	7580	86%	8234	602	7780	1759	2434
		2012	1755	9543	11298	9279	8194	88%	8759	520	7902	2019	3563
		2013	<b>2018</b>	<b>9511</b>	<b>11529</b>	<b>9482</b>	<b>8377</b>	<b>88%</b>	<b>8960</b>	<b>522</b>	<b>8327</b>	<b>2047</b>	<b>3877</b>
Въззивни наказателни дела	Ж	2011	246	1117	1363	1167	1046	90%	1139	28	1738	196	618
		2012	196	1075	1271	1012	757	75%	986	26	1739	259	638
		2013	259	1063	1322	1064	830	78%	1039	25	1567	258	660
Наказателни частен характер дела	З	2011	0	0	0	0	0	0%	0	0	0	0	0
		2012	0	5	5	5	5	100%	4	1	8	0	0
		2013	0	3	3	3	3	100%	2	1	3	0	0
Частни наказателни дела II инстанция	И	2011	41	2081	2122	2075	2069	100%	2015	60	1990	47	1
		2012	47	2160	2207	2138	2125	99%	2088	50	1873	69	13
		2013	69	1969	2038	1958	1919	98%	1907	51	1732	80	31
Частни наказателни дела по чл.243 НПК	К	2011	2	216	218	212	210	99%	207	5	116	6	0
		2012	6	216	222	216	216	100%	211	5	124	6	0
		2013	6	222	228	220	220	100%	218	2	131	8	1



	година	Висящи в началото на периода	Постъпили през годината	Всичко за разглеждане	Свършени дела			Със съдебен акт по същество	Прекратени производства	Брой заседания	Висящи в края на периода	Обжалвани и протестирани	
					Всичко	В срок до 3 месеца							
						Брой	%						
а	б	1	2	3	4	4а	4б	5	6	7	8	9	
Административни наказателни дела	Л	2011	6	58	64	61	61	100%	57	4	57	3	0
		2012	3	26	29	25	24	96%	24	1	27	4	0
		2013	4	24	28	25	23	92%	24	1	25	3	0
Общо наказателни дела	М	2011	295	3472	3767	3515	3386	96%	3418	97	3901	252	619
		2012	252	3482	3734	3396	3127	92%	3313	83	3771	338	651
		2013	338	3281	3619	3270	2995	92%	3190	80	3458	349	692
ВСИЧКО ДЕЛА	Н	2011	1820	12542	14362	12351	10966	89%	11652	699	11681	2011	3053
		2012	2007	13025	15032	12675	11321	89%	12072	603	11673	2357	4214
		2013	2356	12792	15148	12752	11372	89%	12150	602	11785	2396	4569
Брой съдии по щат-общо	О	2011			142								
		2012			158								
		2013			159								
Натовареност по щат - общо	П	2011			8,43	7,25							
		2012			7,93	6,69							
		2013			7,94	6,68							
Брой граждански съдии по щат	Р	2011			76								
		2012			80								
		2013			83								
Натовареност на гражданските съдии по щат	С	2011			11,62	9,69							
		2012			11,77	9,67							
		2013			11,58	9,52							
Брой наказателни съдии по щат	Т	2011			66								
		2012			78								
		2013			76								
Натовареност на наказателните съдии по щат	У	2011			4,76	4,44							
		2012			3,99	3,63							
		2013			3,97	3,59							
Отработени човекомесеци	Ф	2011			1441,4								
		2012			1680								
		2013			1753,12								
Действителна натовареност ОБЩО	Х	2011			8,57	8,57							
		2012			8,95	7,55							
		2013			8,64	7,27							

Дадени разрешения за СРС (чл.29, ал.8 от ЗСРС)			Приложение на чл.18, ал.1-3 от ЗСРС
година	Брой дадени разрешения за използване на СРС	Брой изготвени и получени ВДС екз.№ 1	
2011	0	1	0
2012	0	0	0
2013	0	0	0

Приложение № 5

**Въззивни граждански дела в апелативните съдилища за 2013 г.**

Съдилища	Висящи в началото на периода	Постъпили през годината	Всичко за разглеждане	Свършени дела			Със съдебен акт по същество	Прекратени производства	Брой заседания	Висящи в края на периода	Обжалвани и протестирани
				Всичко	В срок до 3 месеца						
					Брой	%					
<b>АС София</b>	781	1376	2157	1539	1375	89%	1476	63	1969	618	1159
<b>АС Варна</b>	36	200	236	209	184	88%	194	15	191	27	141
<b>АС Бургас</b>	29	151	180	154	140	91%	149	5	180	26	89
<b>АС Пловдив</b>	52	239	291	246	174	71%	236	10	232	45	187
<b>АС Велико Търново</b>	51	165	216	175	119	68%	168	7	206	41	112

**Касационни трудови дела в апелативните съдилища за 2013 г.**

Съдилища	Висящи в началото на периода	Постъпили през годината	Всичко за разглеждане	Свършени дела			Със съдебен акт по същество	Прекратени производства	Брой заседания	Висящи в края на периода	Обжалвани и протестирани
				Всичко	В срок до 3 месеца						
					Брой	%					
<b>АС София</b>	0	0	0	0	0	0%	0	0	0	0	0
<b>АС Варна</b>	0	0	0	0	0	0%	0	0	0	0	0
<b>АС Бургас</b>	0	0	0	0	0	0%	0	0	0	0	0
<b>АС Пловдив</b>	0	0	0	0	0	0%	0	0	0	0	0
<b>АС Велико Търново</b>	0	0	0	0	0	0%	0	0	0	0	0

**Въззивни търговски дела в апелативните съдилища за 2013 г.**

Съдилища	Висящи в началото на периода	Постъпили през годината	Всичко за разглеждане	Свършени дела			Със съдебен акт по същество	Прекратени производства	Брой заседания	Висящи в края на периода	Обжалвани и протестирани
				Всичко	В срок до 3 месеца						
					Брой	%					
<b>АС София</b>	604	1050	1654	914	685	75%	843	71	1293	740	399
<b>АС Варна</b>	82	411	493	399	329	82%	358	41	437	94	186
<b>АС Бургас</b>	20	162	182	159	157	99%	153	6	183	23	96
<b>АС Пловдив</b>	73	466	539	455	259	57%	435	20	429	84	358
<b>АС Велико Търново</b>	43	207	250	198	144	73%	179	19	246	52	97

**Частни граждански дела II инстанция без жалби за бавност в апелативните съдилища за 2013 г.**

Съдилища	Висящи в началото на периода	Постъпили през годината	Всичко за разглеждане	Свършени дела			Със съдебен акт по същество	Прекратени производства	Брой заседания	Висящи в края на периода	Обжалвани и протестирани
				Всичко	В срок до 3 месеца						
					Брой	%					
<b>АС София</b>	175	2450	2625	2405	2219	92%	2335	70	2405	220	564
<b>АС Варна</b>	48	825	873	827	820	99%	729	98		46	171
<b>АС Бургас</b>	10	473	483	479	479	100%	465	14		4	82
<b>АС Пловдив</b>	0	750	750	748	718	96%	719	29	3	2	139
<b>АС Велико Търново</b>	14	521	535	510	510	100%	461	49	510	25	97

**Разгледани жалби за бавност в апелативните съдилища за 2013 година**

Съдилища	Висящи в началото на периода	Постъпили през годината	Всичко за разглеждане	Свършени дела			Със съдебен акт по същество	Прекратени производства	Брой заседания	Висящи в края на периода	Обжалвани и протестирани
				Всичко	В срок до 3 месеца						
					Брой	%					
<b>АС София</b>	0	39	39	39	39	100%	39	0	39	0	0
<b>АС Варна</b>		18	18	18	18	100%	13	5		0	
<b>АС Бургас</b>		4	4	4	4	100%	4			0	
<b>АС Пловдив</b>	0	0	0	0		0%				0	
<b>АС Велико Търново</b>		4	4	4	4	100%	4		4	0	

**Общо граждански дела в апелативните съдилища за 2013 година**

Съдилища	Висящи в началото на периода	Постъпили през годината	Всичко за разглеждане	Свършени дела			Със съдебен акт по същество	Прекратени производства	Брой заседания	Висящи в края на периода	Обжалвани и протестирани
				Всичко	В срок до 3 месеца						
					Брой	%					
<b>АС София</b>	1560	4915	6475	4897	4318	88%	4693	204	5706	1578	2122
<b>АС Варна</b>	166	1454	1620	1453	1351	93%	1294	159	628	167	498
<b>АС Бургас</b>	59	790	849	796	780	98%	771	25	363	53	267
<b>АС Пловдив</b>	125	1455	1580	1449	1151	79%	1390	59	664	131	684
<b>АС Велико Търново</b>	108	897	1005	887	777	88%	812	75	966	118	306

**Възвиеви наказателни дела в апелативните съдилища за 2013 година**

Съдилища	Висящи в началото на периода	Постъпили през годината	Всичко за разглеждане	Свършени дела			Със съдебен акт по същество	Прекратени производства	Брой заседания	Висящи в края на периода	Обжалвани и протестирани
				Всичко	В срок до 3 месеца						
					Брой	%					
<b>АС София</b>	144	421	565	443	375	85%	434	9	775	122	269
<b>Апелативен спец. наказателен съд</b>	7	38	45	32	16	50%	29	3	67	13	8
<b>АС Варна</b>	35	158	193	154	97	63%	149	5	184	39	76
<b>АС Бургас</b>	19	102	121	102	79	77%	99	3	128	19	70
<b>АС Пловдив</b>	29	178	207	172	125	73%	168	4	189	35	128
<b>АС Велико Търново</b>	20	122	142	115	92	80%	115		161	27	82
<b>Военно-апелативен съд</b>	5	44	49	46	46	100%	45	1	63	3	27

**Наказателни частен характер дела в апелативните съдилища за 2013 година**

Съдилища	Висящи в началото на периода	Постъпили през годината	Всичко за разглеждане	Свършени дела			Със съдебен акт по същество	Прекратени производства	Брой заседания	Висящи в края на периода	Обжалвани и протестирани
				Всичко	В срок до 3 месеца						
					Брой	%					
<b>АС София</b>	0	0	0	0	0	0%	0	0	0	0	0
<b>Апелативен спец. наказателен съд</b>	0	0	0	0	0	0%	0	0	0	0	0
<b>АС Варна</b>	0	0	0	0	0	0%	0	0	0	0	0
<b>АС Бургас</b>	0	0	0	0	0	0%	0	0	0	0	0
<b>АС Пловдив</b>	0	0	0	0	0	0%	0	0	0	0	0
<b>АС Велико Търново</b>	0	0	0	0	0	0%	0	0	0	0	0
<b>Военно-апелативен съд</b>	0	3	3	3	3	100%	2	1	3	0	0

**Частни наказателни дела II инстанция в апелативните съдилища за 2013 година**

Съдилища	Висящи в началото на периода	Постъпили през годината	Всичко за разглеждане	Свършени дела			Със съдебен акт по същество	Прекратени производства	Брой заседания	Висящи в края на периода	Обжалвани и протестирани
				Всичко	В срок до 3 месеца						
					Брой	%					
<b>АС София</b>	37	793	830	793	782	99%	784	9	793	37	12
<b>Апелативен спец. наказателен съд</b>	0	343	343	339	339	100%	339	0	243	4	16
<b>АС Варна</b>	11	197	208	189	182	96%	178	11	143	19	
<b>АС Бургас</b>	1	119	120	116	116	100%	106	10	76	4	
<b>АС Пловдив</b>	14	300	314	306	290	95%	291	15	242	8	2
<b>АС Велико Търново</b>	5	168	173	166	161	97%	162	4	185	7	1
<b>Военно-апелативен съд</b>	1	49	50	49	49	100%	47	2	50	1	0

**Частни наказателни дела по чл.243 НПК в апелативните съдилища за 2013 година**

Съдилища	Висящи в началото на периода	Постъпили през годината	Всичко за разглеждане	Свършени дела			Със съдебен акт по същество	Прекратени производства	Брой заседания	Висящи в края на периода	Обжалвани и протестирани
				Всичко	В срок до 3 месеца						
					Брой	%					
<b>АС София</b>	0	89	89	85	85	100%	85	0	85	4	0
<b>Апелативен спец. наказателен съд</b>	0	4	4	4	4	100%	4	0	4	0	0
<b>АС Варна</b>	3	34	37	34	34	100%	32	2		3	
<b>АС Бургас</b>	1	18	19	18	18	100%	18			1	
<b>АС Пловдив</b>	0	38	38	38	38	100%	38			0	
<b>АС Велико Търново</b>	1	28	29	29	29	100%	29		29	0	1
<b>Военно-апелативен съд</b>	1	11	12	12	12	100%	12	0	13	0	0

**Административни наказателни дела в апелативните съдилища за 2013 година**

Съдилища	Висящи в началото на периода	Постъпили през годината	Всичко за разглеждане	Свършени дела			Със съдебен акт по същество	Прекратени производства	Брой заседания	Висящи в края на периода	Обжалвани и протестирани
				Всичко	В срок до 3 месеца						
					Брой	%					
<b>АС София</b>	2	7	9	8	6	75%	8	0	8	1	0
<b>Апелативен спец. наказателен съд</b>			0	0		0%				0	
<b>АС Варна</b>			0	0		0%				0	
<b>АС Бургас</b>	1	5	6	5	5	100%	5		5	1	
<b>АС Пловдив</b>			0	0		0%				0	
<b>АС Велико Търново</b>		2	2	2	2	100%	2		2	0	
<b>Военно-апелативен съд</b>	1	10	11	10	10	100%	9	1	10	1	0

**Общо наказателни дела в апелативните съдилища за 2013 година**

Съдилища	Висящи в началото на периода	Постъпили през годината	Всичко за разглеждане	Свършени дела			Със съдебен акт по същество	Прекратени производства	Брой заседания	Висящи в края на периода	Обжалвани и протестирани
				Всичко	В срок до 3 месеца						
					Брой	%					
<b>АС София</b>	183	1310	1493	1329	1248	94%	1311	18	1661	164	281
<b>Апелативен спец. наказателен съд</b>	7	385	392	375	359	96%	372	3	314	17	24
<b>АС Варна</b>	49	389	438	377	313	83%	359	18	327	61	76
<b>АС Бургас</b>	22	244	266	241	218	90%	228	13	209	25	70
<b>АС Пловдив</b>	43	516	559	516	453	88%	497	19	431	43	130
<b>АС Велико Търново</b>	26	320	346	312	284	91%	308	4	377	34	84
<b>Военно-апелативен съд</b>	8	117	125	120	120	100%	115	5	139	5	27

Приложение № 8

Всичко дела в апелативните съдилища за 2013 г.

Съдилища	Висящи в началото на периода	Постъпили през годината	Всичко за разглеждане	Свършени дела			Със съдебен акт по същество	Прекратени производства	Брой заседания	Висящи в края на периода	Обжалвани и протестирани
				Всичко	В срок до 3 месеца						
					Брой	%					
<b>АС София</b>	1743	6225	7968	6226	5566	89%	6004	222	7367	1742	2403
<b>Апелативен спец. наказателен съд</b>	7	385	392	375	359	96%	372	3	314	17	24
<b>АС Варна</b>	215	1843	2058	1830	1664	91%	1653	177	955	228	574
<b>АС Бургас</b>	81	1034	1115	1037	998	96%	999	38	572	78	337
<b>АС Пловдив</b>	168	1971	2139	1965	1604	82%	1887	78	1095	174	814
<b>АС Велико Търново</b>	134	1217	1351	1199	1061	88%	1120	79	1343	152	390
<b>Военно-апелативен съд</b>	8	117	125	120	120	100%	115	5	139	5	27

Брой съдии по щат, натовареност по щат и действителна натовареност на съдиите в апелативните съдилища за 2013 г.

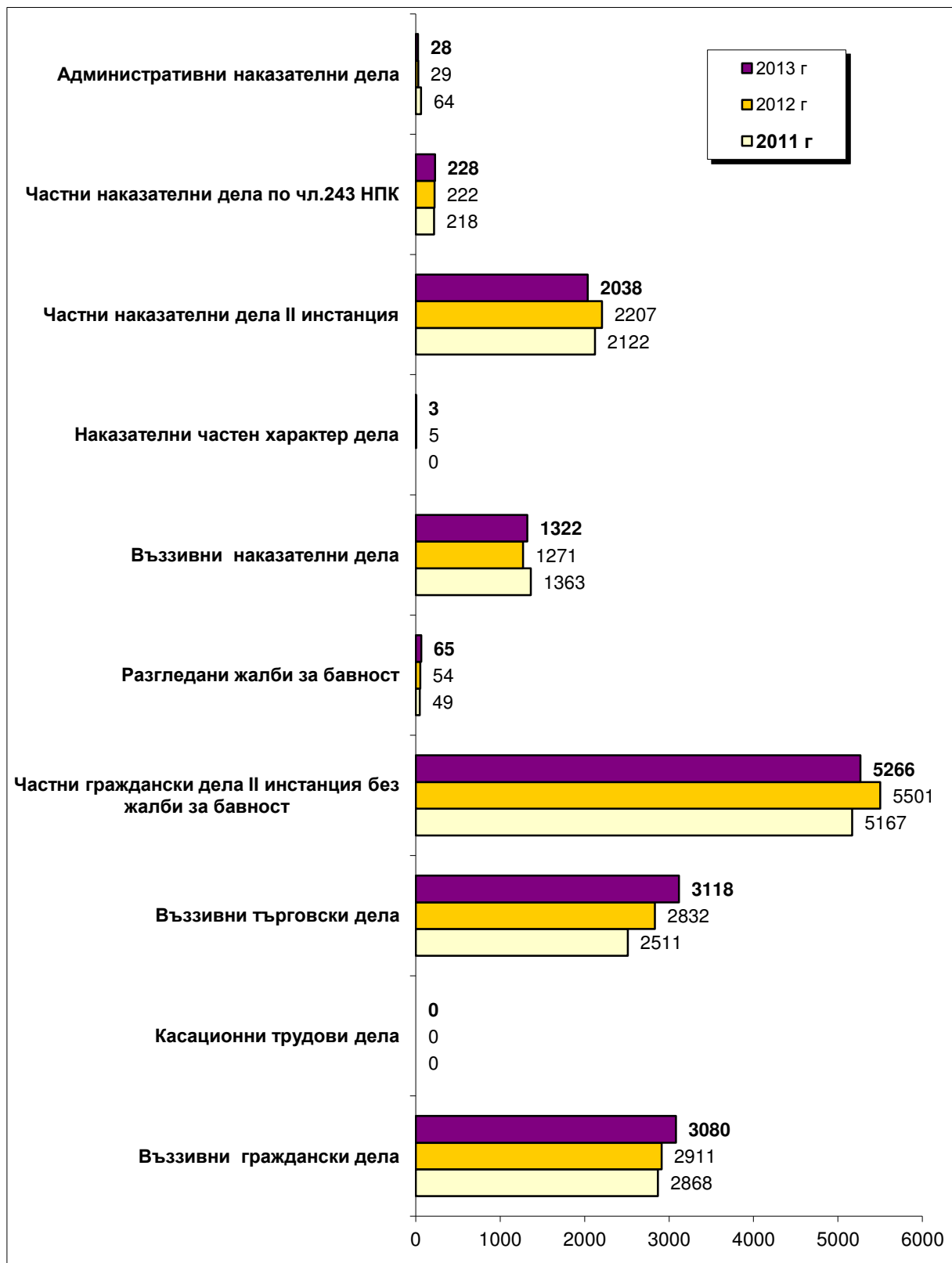
Съдилища	Брой съдии по щат ОБЩО	Натовареност по щат ОБЩО		Брой граждански съдии по щат	Натовареност по щат на гражданските съдии		Брой наказателни съдии по щат	Натовареност по щат на наказателните съдии		Отработени човекомесеци	Действителна натовареност			
		Към всичко дела за разглеждане	Към всичко свършени дела		Към всичко дела за разглеждане	Към всичко свършени дела		Към всичко дела за разглеждане	Към всичко свършени дела		Към всичко дела за разглеждане	Към всичко свършени дела	Към всичко дела за разглеждане	Към всичко свършени дела
<b>АС София</b>	58	11,45	8,95	33	16,35	12,37	25	4,98	4,43	662	12,04	9,40		
<b>Апелативен спец. наказателен съд</b>	12	2,72	2,60	0	0,00	0,00	12	2,72	2,60	116,45	3,37	3,22		
<b>АС Варна</b>	22	7,80	6,93	14	9,64	8,65	8	4,56	3,93	242,67	8,48	7,54		
<b>АС Бургас</b>	15	6,19	5,76	9	7,86	7,37	6	3,69	3,35	140	7,96	7,41		
<b>АС Пловдив</b>	28	6,37	5,85	16	8,23	7,55	12	3,88	3,58	317	6,75	6,20		
<b>АС Велико Търново</b>	17	6,62	5,88	11	7,61	6,72	6	4,81	4,33	191	7,07	6,28		
<b>Военно-апелативен съд</b>	7	1,49	1,43	0	0	0	7	1,49	1,43	84	1,49	1,43		

Приложение № 9

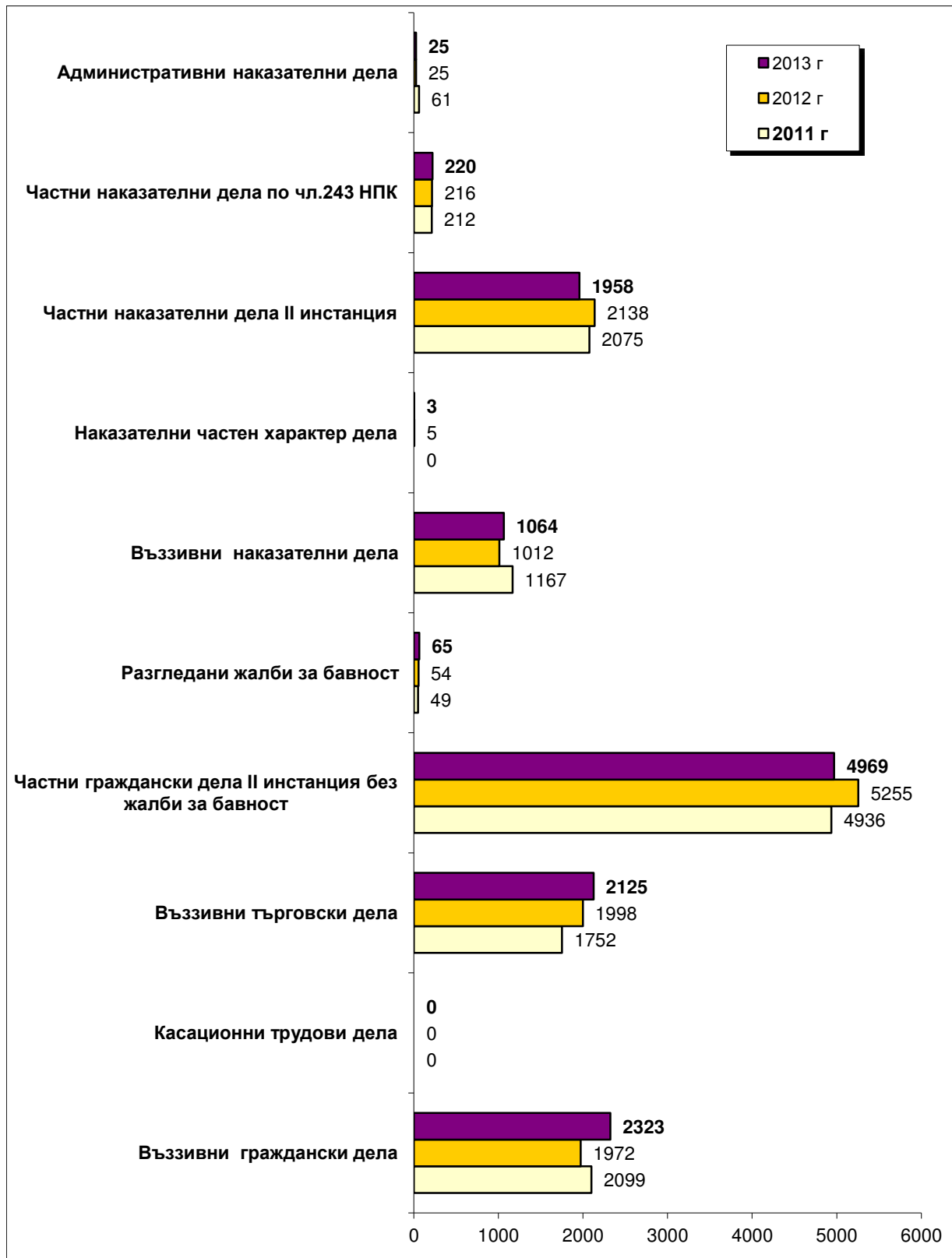
Брой дадени разрешения за използване на СРС от апелативните съдилища за 2013 година

Съдилища	Брой дадени разрешения за използване на СРС	Брой изготвени и получени ВДС екз.№ 1	Приложение на чл.18, ал.1-3 от ЗСРС
<b>АС София</b>	0	0	0
<b>Апелативен спец. наказателен съд</b>	0	0	0
<b>АС Варна</b>	0	0	0
<b>АС Бургас</b>	0	0	0
<b>АС Пловдив</b>	0	0	0
<b>АС Велико Търново</b>	0	0	0
<b>Военно-апелативен съд</b>	0	0	0

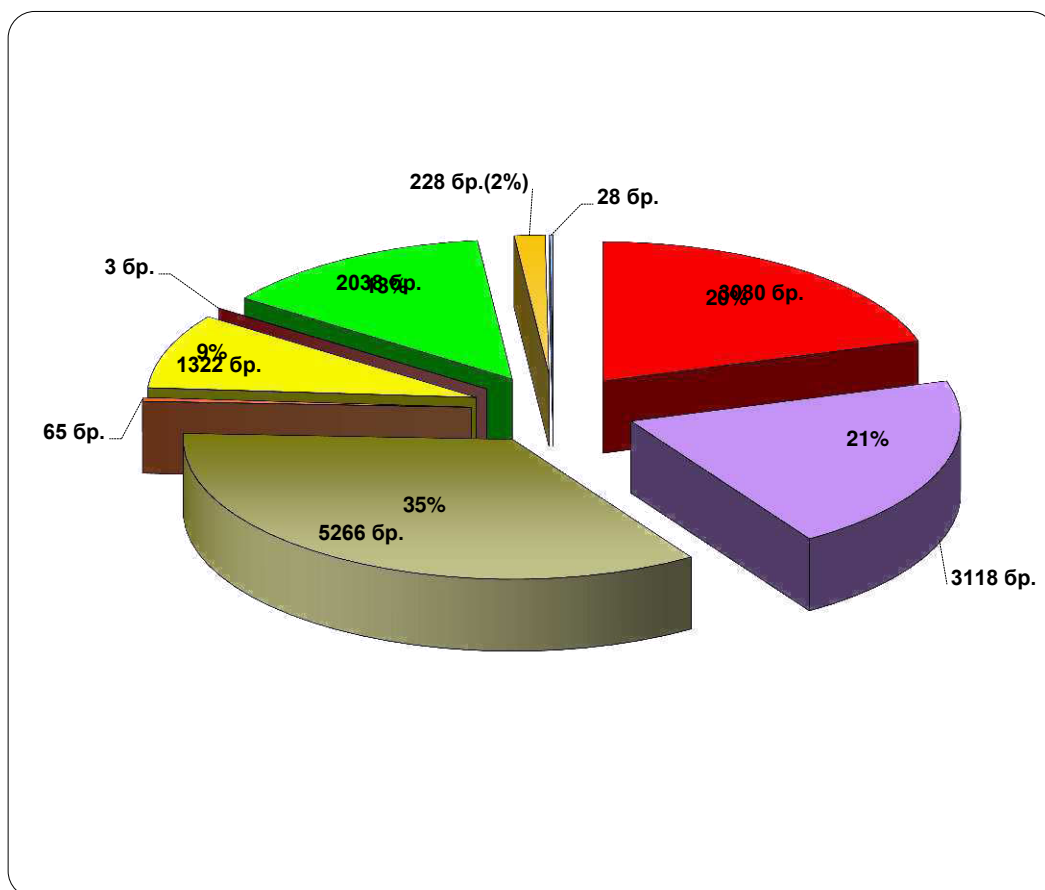
**АПЕЛАТИВНИ СЪДИЛИЩА**  
**Съотношение на видовете дела за РАЗГЛЕЖДАНЕ**  
**за: 2011, 2012 и 2013 година**



**АПЕЛАТИВНИ СЪДИЛИЩА**  
**Съотношение на видовете СВЪРШЕНИ дела**  
**за: 2011, 2012 и 2013 година**



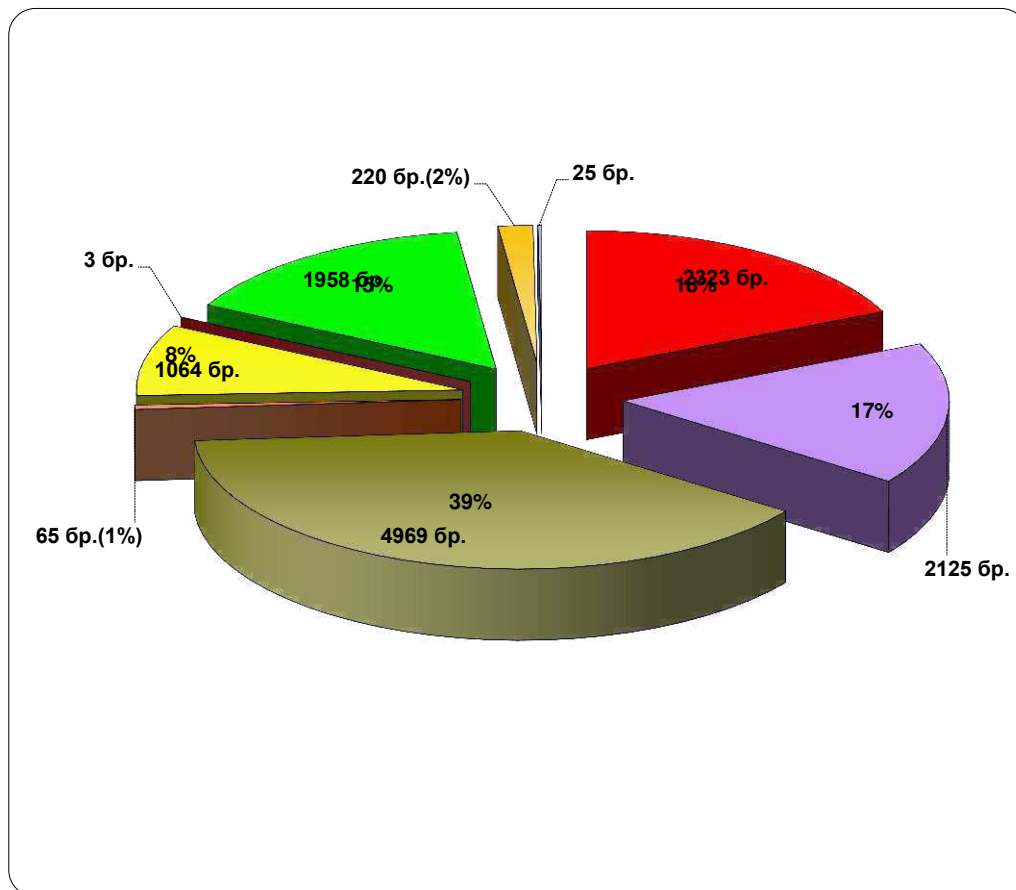
**Апелативни съдилища  
Дялово разпределение на видовете дела  
към общия брой ДЕЛА ЗА РАЗГЛЕЖДАНЕ  
за 2013 година**



№	Дела за разглеждане	брой
1.	Въззивни граждански дела (ВГД)	3080
2.	Въззивни търговски дела (ВТД)	3118
3.	Частни граждански без ЖБ	5266
4.	Жалби за бавност /ЖБ/	65
5.	Въззивни наказателни (ВНД)	1322
6.	Наказателни частен характер дела	3
7.	Частни наказателни II инст.	2038
8.	Частни наказателни дела по чл.243 НПК	228
9.	Административни наказателни дела	28
	<b>ОБЩО</b>	<b>15148</b>

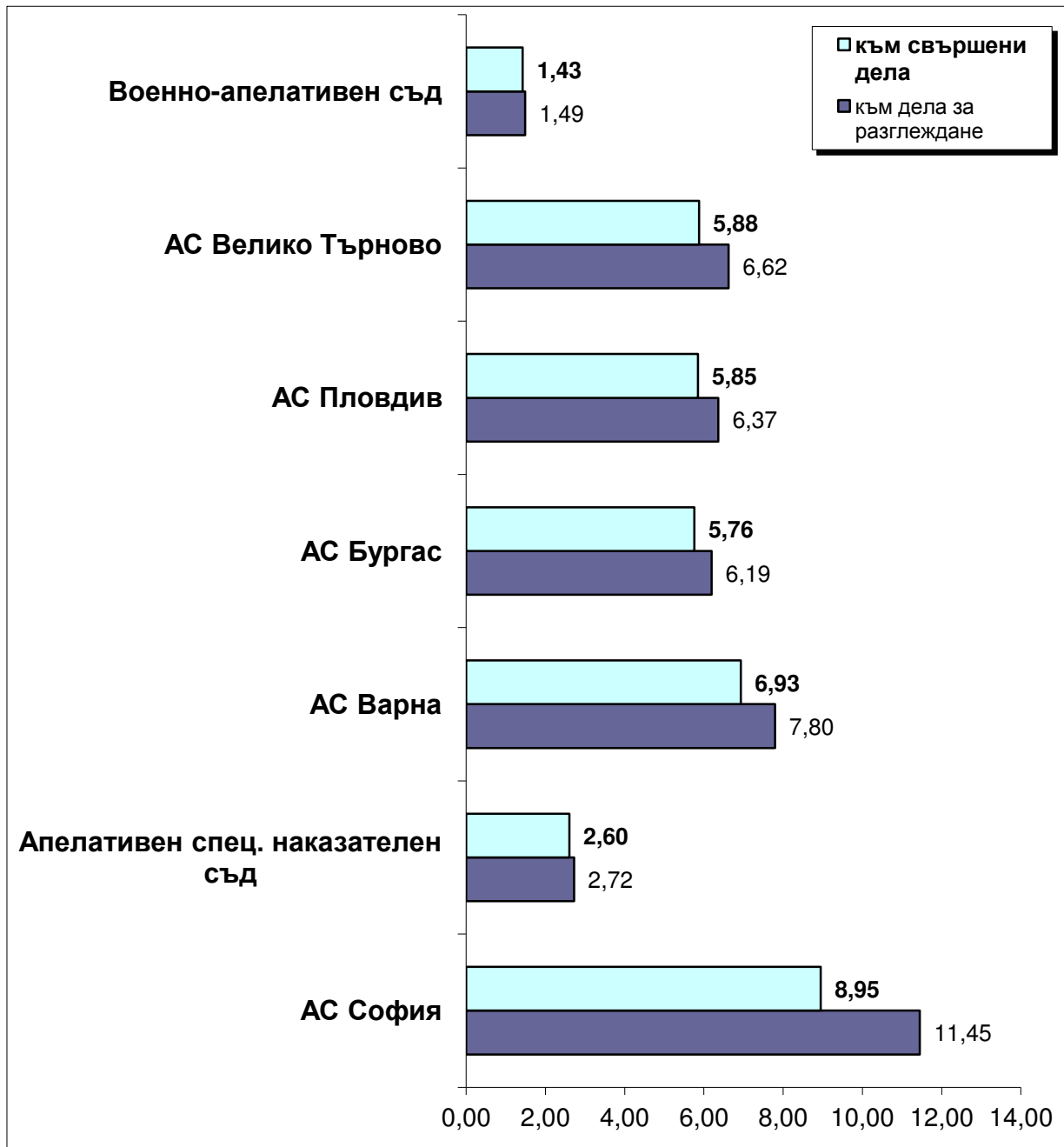


**Апелативни съдилища  
Дялово разпределение на видовете дела  
към общия брой СВЪРШЕНИ ДЕЛА  
за 2013 година**

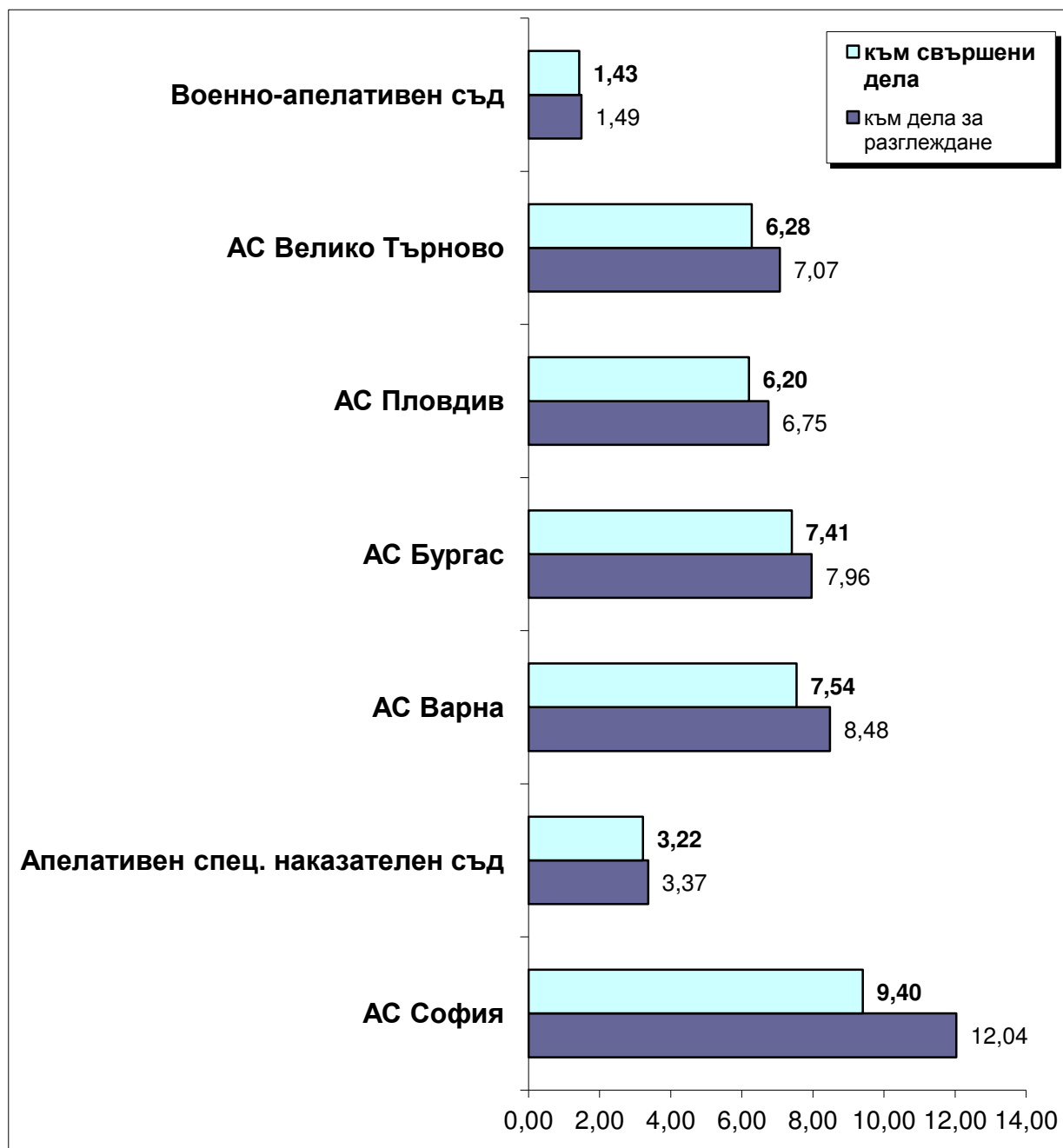


№	Свършени дела	брой
1.	Въззивни граждански дела (ВГД)	2323
2.	Въззивни търговски дела (ВТД)	2125
3.	Частни граждански без ЖБ	4969
4.	Жалби за бавност /ЖБ/	65
5.	Въззивни наказателни (ВНД)	1064
6.	Наказателни частен характер дела	3
7.	Частни наказателни II инст.	1958
8.	Частни наказателни дела по чл.243 НПК	220
9.	Административни наказателни дела	25
<b>ОБЩО</b>		<b>12752</b>

**Апелативни съдилища**  
**Натовареност по щат на съдиите за 2013 година**



**Апелативни съдилища**  
**Действителна натовареност на съдиите за 2013 година**



ОТЧЕТ по гражданските дела на АПЕЛАТИВНИТЕ СЪДИЛИЩА за 12 месеца на 2013 г.

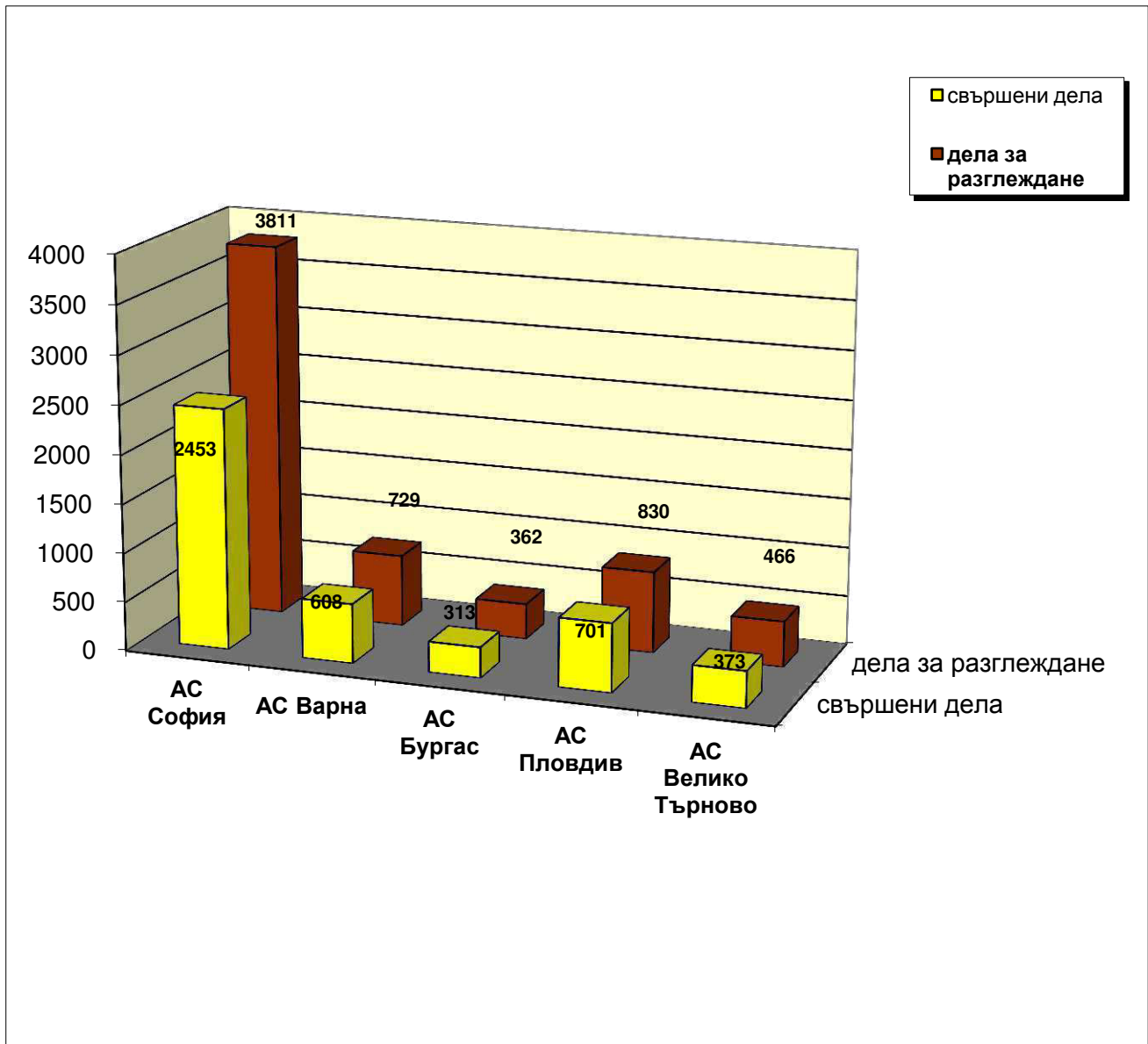
Приложение № 16

ПО АПЕЛАТИВНИ РАЙОНИ	шифър на реда	несвършени дела в началото на отчетния период	постъпили дела	всичко дела за разглеждане /кол.1+кол.2/	СВЪРШЕНИ ДЕЛА ПО РЕЗУЛТАТИ										ОПРЕДЕЛЕНИЯ И РАЗПОРЕЖДЕНИЯ				ЖАЛБИ ЗА БАВНОСТ			
					ОБЩО /от кол.5 до кол. 9 вкл.										останали несвършени дела в края на отчетния период	останали неразгледани частни жалби в началото на отчетния период	постъпили частни жалби	разгледани частни жалби	останали неразгледани частни жалби в края на отчетния период	СВЪРШЕНИ		
					решението оставено в сила	решението изменено отчасти	решението отменено изцяло и постановено ново решение	решението обезсилено	решението обявено за ништожно и делото върнато за ново разглеждане	прекратяване на делото	постъпили	уважени	без уважение									
а	б	1	2	3	4	5	6	7	8	9	10	11	12	13	14	15	16	17	18			
АС София	090	1385	2426	3811	2453	1302	653	275	74	15	134	1358	175	2450	2405	220	39	7	32			
АС Варна	090	118	611	729	608	339	144	49	20	0	56	121	48	825	827	46	18	3	15			
АС Бургас	090	49	313	362	313	203	59	33	7	0	11	49	10	473	479	4	4	1	3			
АС Пловдив	090	125	705	830	701	404	104	126	31	6	30	129	0	750	748	2	0	0	0			
АС Велико Търново	090	94	372	466	373	198	83	49	17	0	26	93	14	521	510	25	4	0	4			
ОБЩО	090	1771	4427	6198	4448	2446	1043	532	149	21	257	1750	247	5019	4969	297	65	11	54			

СПРАВКА I

а	Шифър	брой
насрочени дела	3100	5845
отложени дела	3200	1152
в т.ч. поради отмяна на решението и даване ход	3210	11

**Териториално разпределение на гражданските дела  
по апелативни райони за 2013 година**



## ОТЧЕТ по наказателните дела на АПЕЛАТИВНИТЕ СЪДИЛИЩА за 12 месеца на 2013 г.

АПЕЛАТИВНИ СЪДИЛИЩА	шифър на реда	несвършени дела в началото на отчетния период	ПОСТЪПИЛИ ДЕЛА			Всичко дела за разглеждане (кол. 1+2)	СВЪРШЕНИ ДЕЛА ПО РЕЗУЛТАТИ											останали несвършени дела в края на отчетния период	ЧАСТНИ ЖАЛБИ И ПРОТЕСТИ				
			общо	в т.ч.по жалби	в т.ч.по протести		ОБЩО (кол.7до кол.17)	присъдата потвърдена	ПРИСЪДАТА						с отменена отчасти с въръщане за ново разглеждане	Присъдата отменена			делото прекратено	неразгледани дела в началото на отчетния	постъпили	разгледани	останали неразгледани в края на отчетния
									приложено условно осъждане	отменено условно осъждане	наказанието намалено	наказанието увеличено	с други промени в нак. част	с промяна в гражданската част		с връщане за ново разглеждане	с произнасяне на нова присъда						
а	б	1	2	3	4	5	6	7	8	9	10	11	12	13	14	15	16	17	18	19	20	21	22
АС София		146	428	286	142	574	451	222	0	0	57	7	64	10	9	35	38	9	123	37	882	878	41
Ап.спец.нак. съд		7	38	25	19	45	32	10	0	0	5	0	4	0	0	5	5	3	13	0	347	343	4
АС Варна		35	158	114	44	193	154	85	2	1	11	3	14	5	1	26	1	5	39	14	231	223	22
АС Бургас		20	107	78	29	127	107	56	0	0	12	1	14	2	0	11	8	3	20	2	137	134	5
АС Пловдив		29	178	132	46	207	172	88	3	0	16	5	23	2	9	8	14	4	35	14	338	344	8
АС Велико Търново		20	124	77	47	144	117	47	1	1	23	5	14	0	1	14	11	0	27	6	196	195	7
Военно-апелативен съд		6	57	29	28	63	59	29	1	0	5	0	5	0	1	9	6	3	4	2	60	61	1
ОБЩО:		263	1090	741	355	1353	1092	537	7	2	129	21	138	19	21	108	83	27	261	75	2191	2178	88

## СПРАВКА I

а	шифър	брой
насрочени дела	3100	2775
отложени дела	3200	801

## СПРАВКА II

Касационни производства по НАХ дела	шифър	брой
налични	3400	0
в т.ч. новопостъпили	3410	0
Свършени - общо	3500	0
в .ч. решени	3510	0
от решенията - уважени	3511	0

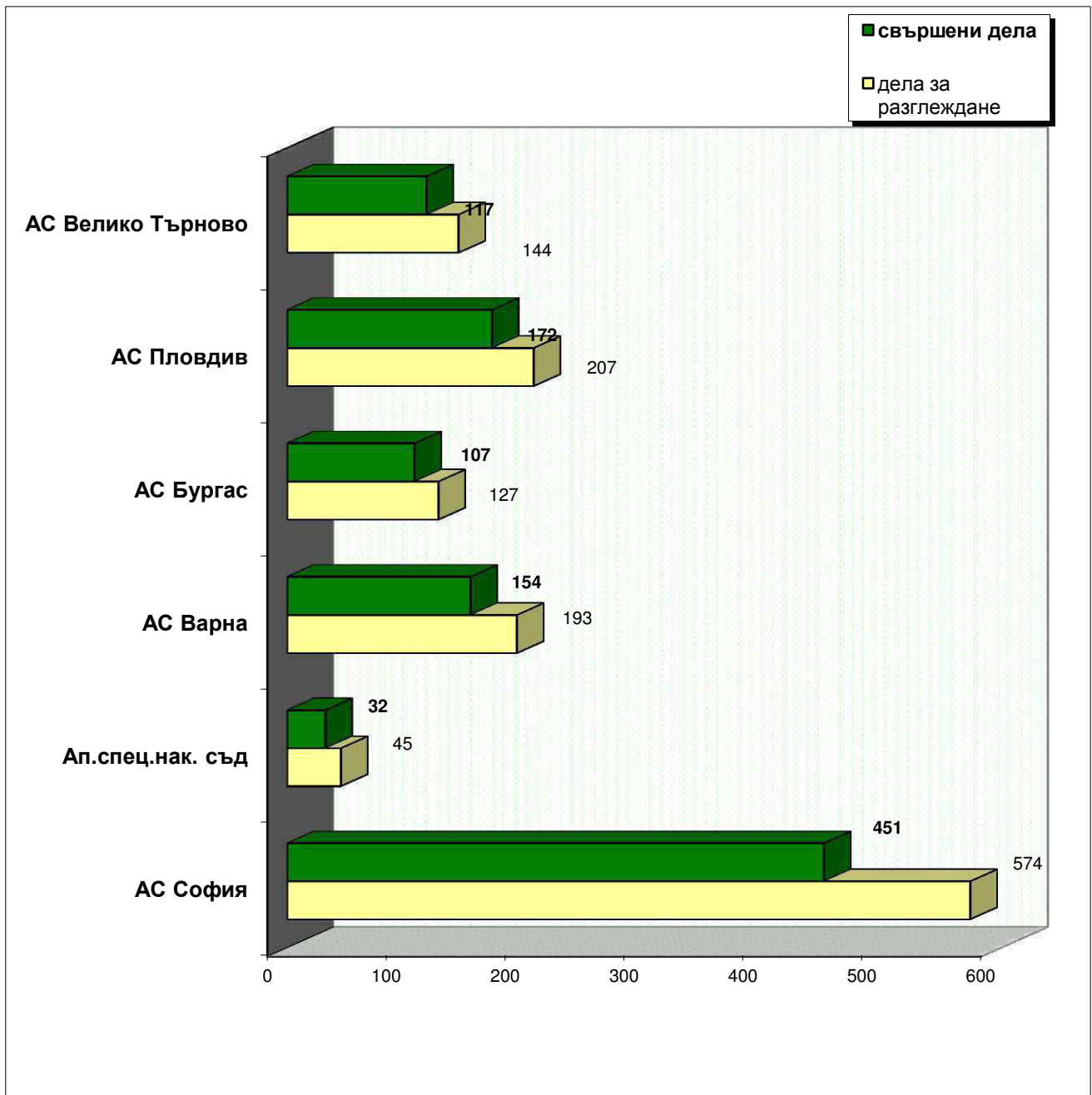
## СПРАВКА III

ДЕЛА ОТНОСНО ОСНОВАНИЯТА ЗА ПРЕКРАТЯВАНЕ НА НАКАЗАТЕЛНИ ПРОИЗВОДСТВА ПО ЧЛ. 243 ОТ НПК				
БРОЙ СВЪРШЕНИ ДЕЛА	РЕЗУЛТАТ			
	потв ърде ни	отмене ни	изме нени	прекр атени
	160	58	0	2

## СПРАВКА IV

ВЪЗЗИВНИ НЧД ОТ ДОСЪДЕБНОТО ПРОИЗВОДСТВО	
ВИД	БРОЙ
МЕРКИ ПО ЧЛ. 64 НПК	428
МЕРКИ ПО ЧЛ. 65 НПК	634
РАЗПИТИ	1
ДРУГИ	81

**Териториално разпределение на наказателните дела  
по апелативни райони за 2013 година**



	година	Висящи в началото на периода	Постъпили през годината	Всичко за разглеждане	Свършени дела			Със съдебен акт по същество	Прекратени производства					Брой заседания	Висящи в края на периода	Обжалвани и протестирани	
					Всичко	В срок до 3 месеца			Всичко	Споразум. по чл.382 НПК	Споразум. по чл.384 НПК или спог. по 125 ГПК	Върнати за доразследване	По други причини				
						Брой	%										4а
		1	2	3	4	4а	4б	5	6	6а	6б	6в	6г	7	8	9	
Наказателни общ характер дела	А	2011	84	320	404	355	318	90%	228	127	21	17	20	69	513	49	68
		2012	49	332	381	320	295	92%	164	156	30	25	32	69	492	61	63
		2013	61	198	259	224	206	92%	166	58	27	12	14	5	399	35	42
Наказателни частен характер дела	Б	2011	0	10	10	9	8	89%	4	5	0	0	0	5	13	1	1
		2012	1	4	5	5	2	40%	3	2	0	0	0	2	15	0	4
		2013	0	2	2	1	0	0%	1	0	0	0	0	0	5	1	1
Дела по чл.78 НК	В	2011	39	177	216	211	211	100%	192	19	0	0	3	16	226	5	8
		2012	5	150	155	116	116	100%	105	11	0	0	4	7	141	39	7
		2013	39	252	291	281	278	99%	276	5	0	0	3	2	308	10	11
Частни наказателни дела	Г	2011	2	241	243	232	232	100%	208	24	0	0	1	23	206	11	29
		2012	11	304	315	311	311	100%	298	13	0	0	0	13	376	4	58
		2013	4	185	189	187	187	100%	175	12	0	0	1	11	330	2	39
Частни наказателни дела- разпити	Д	2011	6	650	656	647	647	100%	610	37	0	0	0	37		9	
		2012	9	711	720	720	720	100%	677	43	0	0	0	43		0	
		2013	0	593	593	593	593	100%	574	19	0	0	0	19		0	
Административно наказателен характер дела	Е	2011	0	9	9	9	9	100%	7	2	0	0	2	0	9	0	2
		2012	0	0	0	0	0	0%	0	0	0	0	0	0	0	0	0
		2013	0	0	0	0	0	0%	0	0	0	0	0	0	0	0	0
<b>ВСИЧКО ДЕЛА</b>	Ж	2011	131	1407	1538	1463	1425	97%	1249	214	21	17	26	150	967	75	108
		2012	75	1501	1576	1472	1444	98%	1247	225	30	25	36	134	1024	104	132
		2013	104	1230	1334	1286	1264	98%	1192	94	27	12	18	37	1042	48	93
Брой съдии по щат	З	2011			27												
		2012			27												
		2013			27												
Натовареност по щат	И	2011			4,75	4,52											
		2012			4,86	4,54											
		2013			4,12	3,97											
Отработени човекомесеци	И	2011			270												
		2012			306												
		2013			271,5												
Действителна натовареност	К	2011			5,70	5,42											
		2012			5,15	4,81											
		2013			4,91	4,74											

Дадени разрешения за СРС (чл.29, ал.8 от ЗСРС)			Приложение на чл.18, ал.1-3 от ЗСРС
година	Брой дадени разрешения за изпълняване на СРС	Брой изготвени и получени ВДС екз.№ 1	
2011	101	4	0
2012	98	13	0
2013	27	14	0



## Наказателни общ характер дела на военните съдилища за 2013 година

Съдилища	Висящи в началото на периода	Постъпили през годината	Всичко за разглеждане	Свършени дела			Със съдебен акт по същество	Прекратени производства					Брой заседания	Висящи в края на периода	Обжалвани и протестирани
				Всичко	В срок до 3 месеца			Всичко	Споразум. по чл.382 НПК	Споразум. по чл.384 НПК или спог. по 125 ГПК	Върнати за доразследване	По други причини			
					Брой	%									
<b>ВС София</b>	4	53	57	43	42	98%	12	31	20	1	8	2	137	14	13
<b>ВС Сливен</b>	5	17	22	20	15	75%	13	7	3	0	1	3	52	2	9
<b>ВС Пловдив</b>	45	98	143	131	125	95%	123	8	2	3	3		154	12	10
<b>ВС Варна</b>	2	18	20	16	15	94%	7	9	1	7	1		24	4	5
<b>ВС Плевен</b>	5	12	17	14	9	64%	11	3	1	1	1	0	32	3	5

## Наказателни частен характер дела на военните съдилища за 2013 година

Съдилища	Висящи в началото на периода	Постъпили през годината	Всичко за разглеждане	Свършени дела			Със съдебен акт по същество	Прекратени производства					Брой заседания	Висящи в края на периода	Обжалвани и протестирани
				Всичко	В срок до 3 месеца			Всичко	Споразум. по чл.382 НПК	Споразум. по чл.384 НПК или спог. по 125 ГПК	Върнати за доразследване	По други причини			
					Брой	%									
<b>ВС София</b>	0	1	1	1	0	0%	1	0	0	0	0	0	5	0	1
<b>ВС Сливен</b>	0	0	0	0	0	0%	0	0	0	0	0	0	0	0	0
<b>ВС Пловдив</b>	0	1	1	0	0	0%	0	0	0	0	0	0	0	1	0
<b>ВС Варна</b>	0	0	0	0	0	0%	0	0	0	0	0	0	0	0	0
<b>ВС Плевен</b>	0	0	0	0	0	0%	0	0	0	0	0	0	0	0	0

## Дела по чл.78а НК на военните съдилища за 2013 година

Съдилища	Висящи в началото на периода	Постъпили през годината	Всичко за разглеждане	Свършени дела			Със съдебен акт по същество	Прекратени производства					Брой заседания	Висящи в края на периода	Обжалвани и протестирани
				Всичко	В срок до 3 месеца			Всичко	Споразум. по чл.382 НПК	Споразум. по чл.384 НПК или спог. по 125 ГПК	Върнати за доразследване	По други причини			
					Брой	%									
<b>ВС София</b>	0	13	13	11	11	100%	10	1	0	0	1	0	24	2	4
<b>ВС Сливен</b>	3	15	18	18	17	94%	16	2	0	0	0	2	18	0	2
<b>ВС Пловдив</b>	35	217	252	244	243	100%	242	2			2		253	8	3
<b>ВС Варна</b>		2	2	2	2	100%	2	0					2	0	
<b>ВС Плевен</b>	1	5	6	6	5	83%	6	0	0	0	0	0	11	0	2

## Частни наказателни дела на военните съдилища за 2013 година

Съдилища	Висящи в началото на периода	Постъпили през годината	Всичко за разглеждане	Свършени дела			Със съдебен акт по същество	Прекратени производства					Брой заседания	Висящи в края на периода	Обжалвани и протестирани
				Всичко	В срок до 3 месеца			Всичко	Споразум. по чл.382 НПК	Споразум. по чл.384 НПК или спог. по 125 ГПК	Върнати за доразследване	По други причини			
					Брой	%									
<b>ВС София</b>	0	94	94	92	92	100%	86	6	0	0	0	6	140	2	30
<b>ВС Сливен</b>	0	18	18	18	18	100%	18	0	0	0	0	0	18	0	1
<b>ВС Пловдив</b>	3	16	19	19	19	100%	18	1			1		20	0	3
<b>ВС Варна</b>	1	40	41	41	41	100%	37	4				4	132	0	4
<b>ВС Плевен</b>	0	17	17	17	17	100%	16	1	0	0	0	1	20	0	1

## Частни наказателни дела - разпити на военните съдилища за 2013 година

Съдилища	Висящи в началото на периода	Постъпили през годината	Всичко за разглеждане	Свършени дела			Със съдебен акт по същество	Прекратени производства					Брой заседания	Висящи в края на периода	Обжалвани и протестирани
				Всичко	В срок до 3 месеца			Всичко	Споразум. по чл.382 НПК	Споразум. по чл.384 НПК или спог. по 125 ГПК	Върнати за доразследване	По други причини			
					Брой	%									
<b>ВС София</b>	0	77	77	77	77	100%	69	8	0	0	0	8	x	0	x
<b>ВС Сливен</b>	0	51	51	51	51	100%	49	2	0	0	0	2	x	0	x
<b>ВС Пловдив</b>		402	402	402	402	100%	402	0					x	0	x
<b>ВС Варна</b>		44	44	44	44	100%	37	7				7	x	0	x
<b>ВС Плевен</b>	0	19	19	19	19	100%	17	2	0	0	0	2	x	0	x

## Административно наказателен характер дела на военните съдилища за 2013 година

Съдилища	Висящи в началото на периода	Постъпили през годината	Всичко за разглеждане	Свършени дела			Със съдебен акт по същество	Прекратени производства					Брой заседания	Висящи в края на периода	Обжалвани и протестирани
				Всичко	В срок до 3 месеца			Всичко	Споразум. по чл.382 НПК	Споразум. по чл.384 НПК или спог. по 125 ГПК	Върнати за доразследване	По други причини			
					Брой	%									
<b>ВС София</b>	0	0	0	0	0	0%	0	0	0	0	0	0	0	0	0
<b>ВС Сливен</b>	0	0	0	0	0	0%	0	0	0	0	0	0	0	0	0
<b>ВС Пловдив</b>	0	0	0	0	0	0%	0	0	0	0	0	0	0	0	0
<b>ВС Варна</b>	0	0	0	0	0	0%	0	0	0	0	0	0	0	0	0
<b>ВС Плевен</b>	0	0	0	0	0	0%	0	0	0	0	0	0	0	0	0

## Всичко дела на военните съдилища за 2013 година

Съдилища	Висящи в началото на периода	Постъпили през годината	Всичко за разглеждане	Свършени дела			Със съдебен акт по същество	Прекратени производства					Брой заседания	Висящи в края на периода	Обжалвани и протестирани
				Всичко	В срок до 3 месеца			Всичко	Споразум. по чл.382 НПК	Споразум. по чл.384 НПК или спог. по 125 ГПК	Върнати за доразследване	По други причини			
					Брой	%									
<b>ВС София</b>	4	238	242	224	222	99%	178	46	20	1	9	16	306	18	48
<b>ВС Сливен</b>	8	101	109	107	101	94%	96	11	3	0	1	7	88	2	12
<b>ВС Пловдив</b>	83	734	817	796	789	99%	785	11	2	3	6	0	427	21	16
<b>ВС Варна</b>	3	104	107	103	102	99%	83	20	1	7	1	11	158	4	9
<b>ВС Плевен</b>	6	53	59	56	50	89%	50	6	1	1	1	3	63	3	8

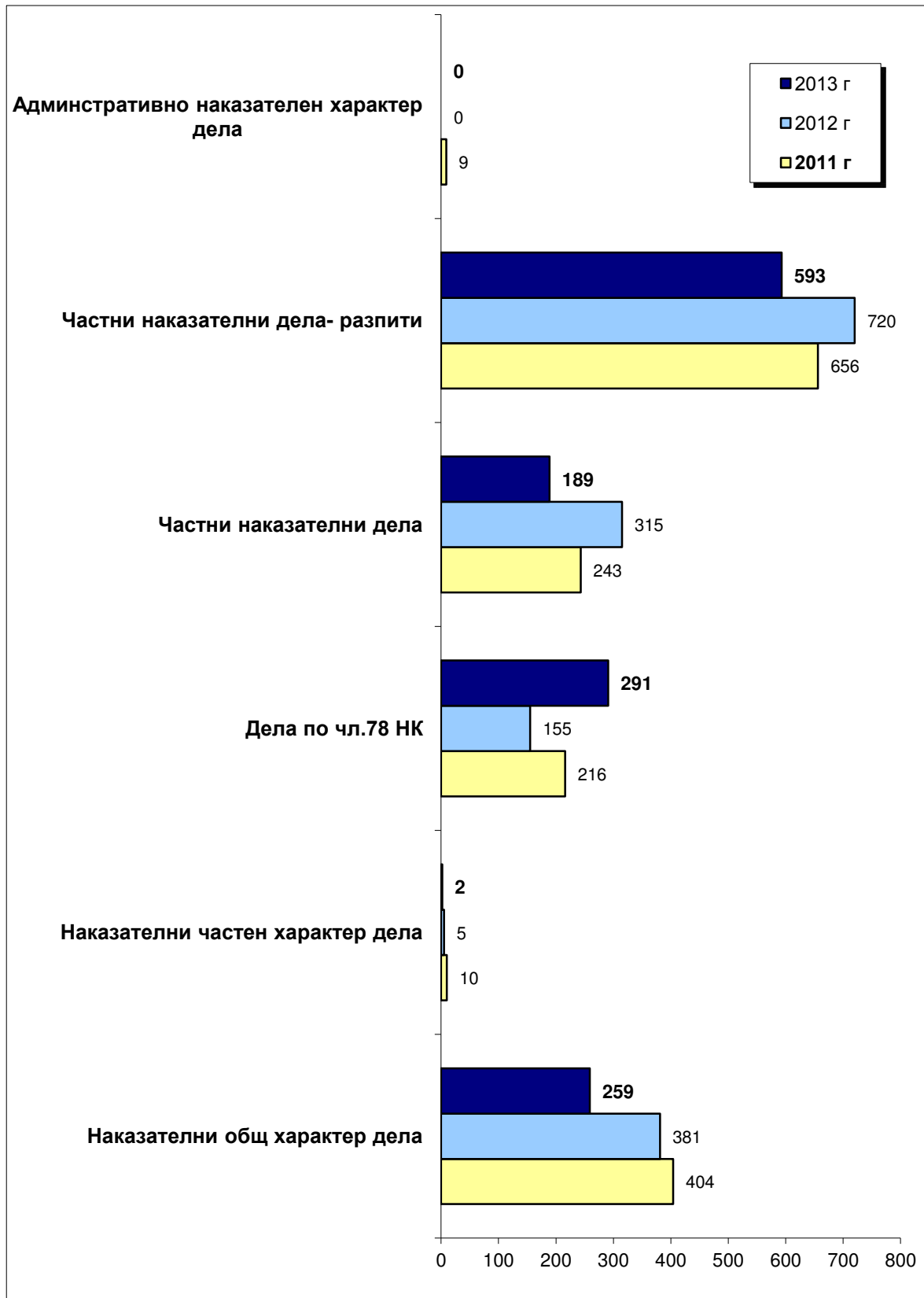
**Брой съдии по щат, натовареност по щат и действителна натовареност на съдиите  
във военните съдилища за 2013 година**

СЪДИЛИЩА	Брой съдии по щат- ОБЩО	Натовареност по щат		Брой наказателни съдии по щат	Натовареност по щат на наказателните съдии		Отработени човекомесеци	Действителна натовареност	
		Към всичко дела за разглеждане	Към всичко свършени дела		Към всичко дела за разглеждане	Към всичко свършени дела		Към всичко дела за разглеж- дане	Към всичко свършени дела
<b>ВС София</b>	9	2,24	2,07	9	2,24	2,07	81	2,99	2,77
<b>ВС Сливен</b>	5	1,82	1,78	5	1,82	1,78	50	2,18	2,14
<b>ВС Пловдив</b>	5	13,62	13,27	5	13,62	13,27	59,5	13,73	13,38
<b>ВС Варна</b>	5	1,78	1,72	5	1,78	1,72	45	2,38	2,29
<b>ВС Плевен</b>	3	1,64	1,56	3	1,64	1,56	36	1,64	1,56

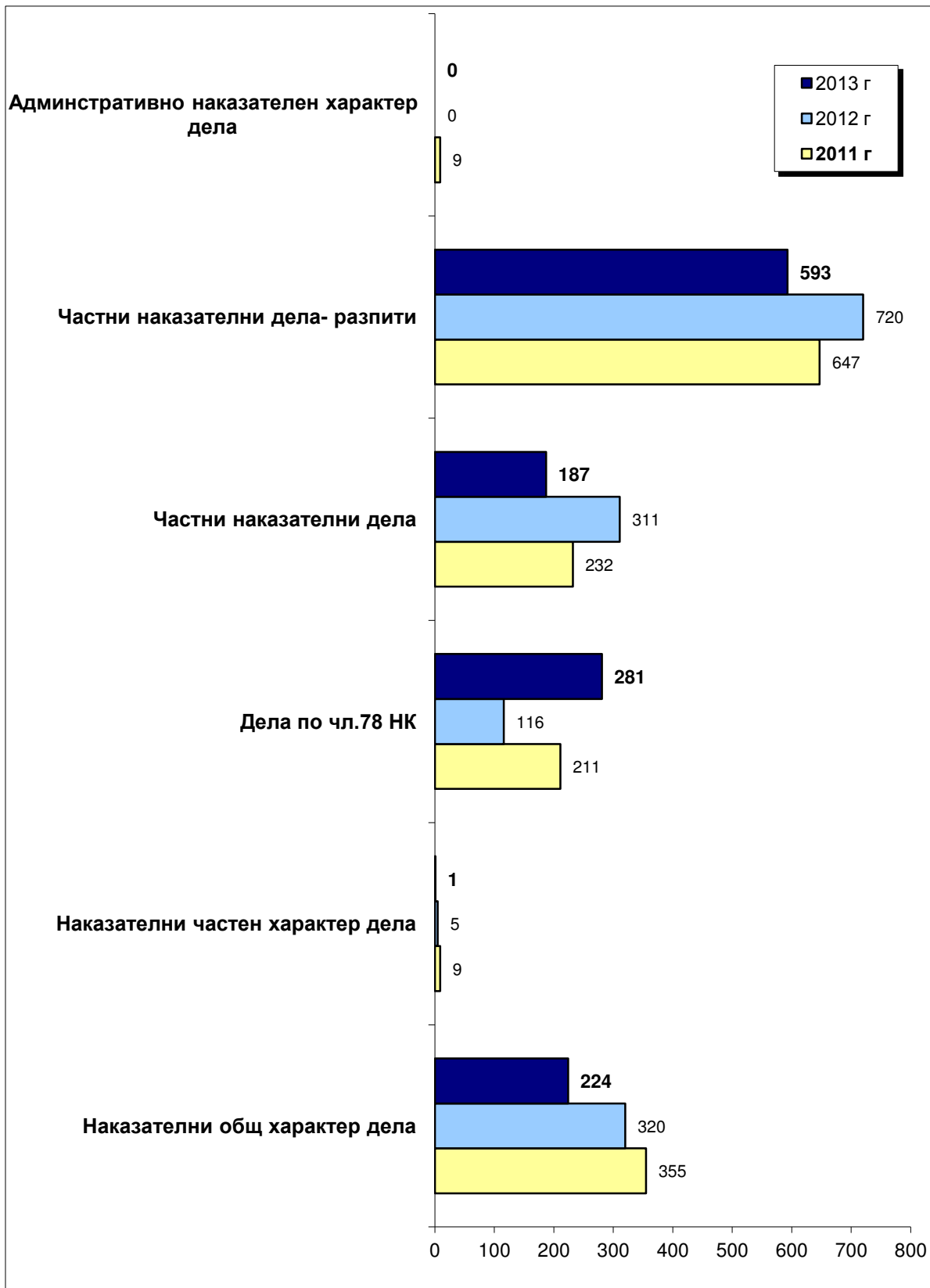
**Брой дадени разрешения за използване на СРС от военните съдилища  
за 2013 година**

Съдилища	Брой дадени разрешения за използване на СРС	Брой изготвени и получени ВДС екз.№ 1	Приложение на чл.18, ал.1-3 от ЗСРС
<b>ВС София</b>	8	10	0
<b>ВС Сливен</b>	4	0	0
<b>ВС Пловдив</b>	8	3	0
<b>ВС Варна</b>	2	1	0
<b>ВС Плевен</b>	5	0	0

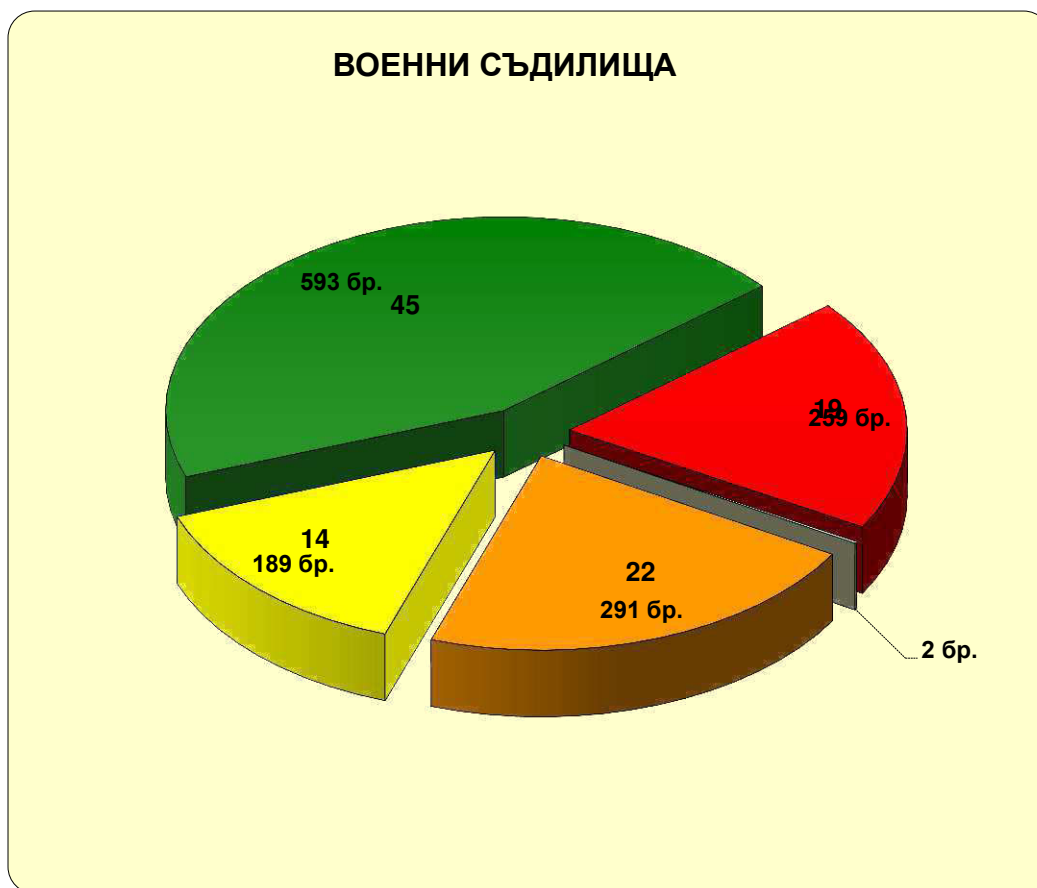
**ВОЕННИ СЪДИЛЦА**  
**Съотношение на видовете дела за РАЗГЛЕЖДАНЕ**  
**за : 2011, 2012 и 2013 година**



**ВОЕННИ СЪДИЛЦА**  
**Съотношение на видовете СВЪРШЕНИ дела**  
**за : 2011, 2012 и 2013 година**

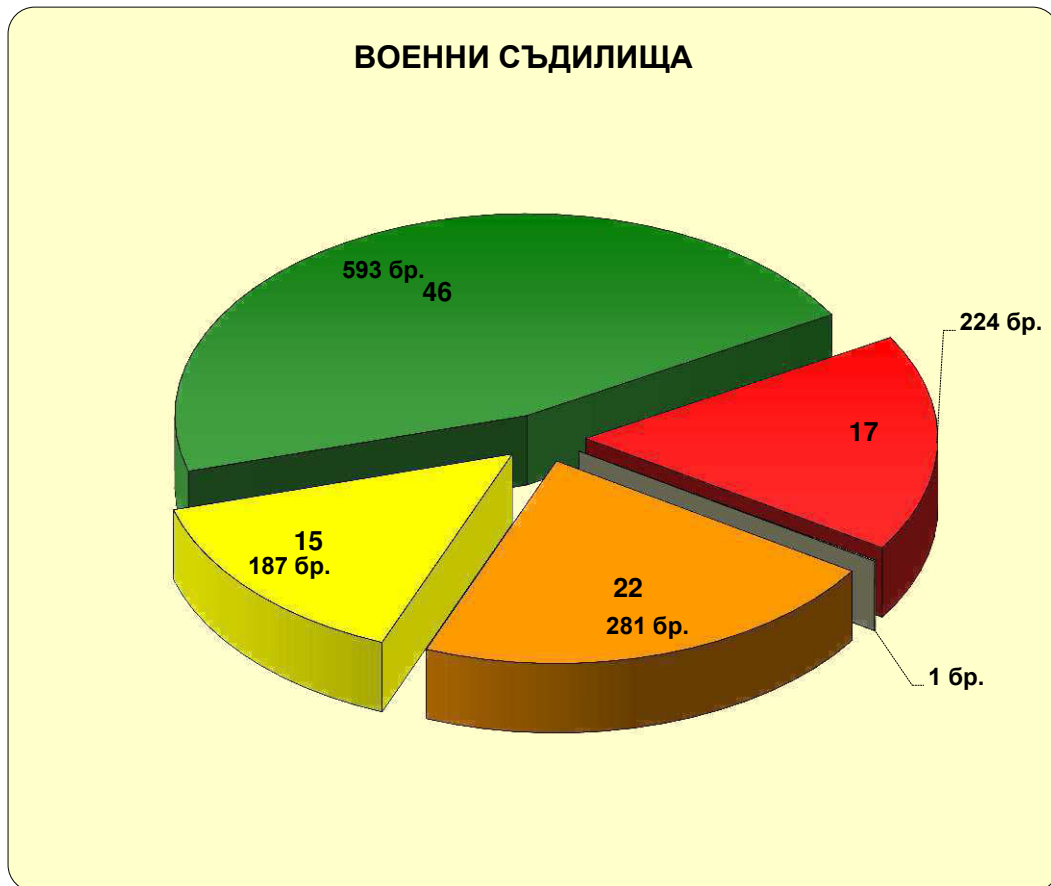


**Военни съдилища**  
**Дялово разпределение на видовете дела**  
**към общия брой ДЕЛА ЗА РАЗГЛЕЖДАНЕ**  
**за 2013 година**



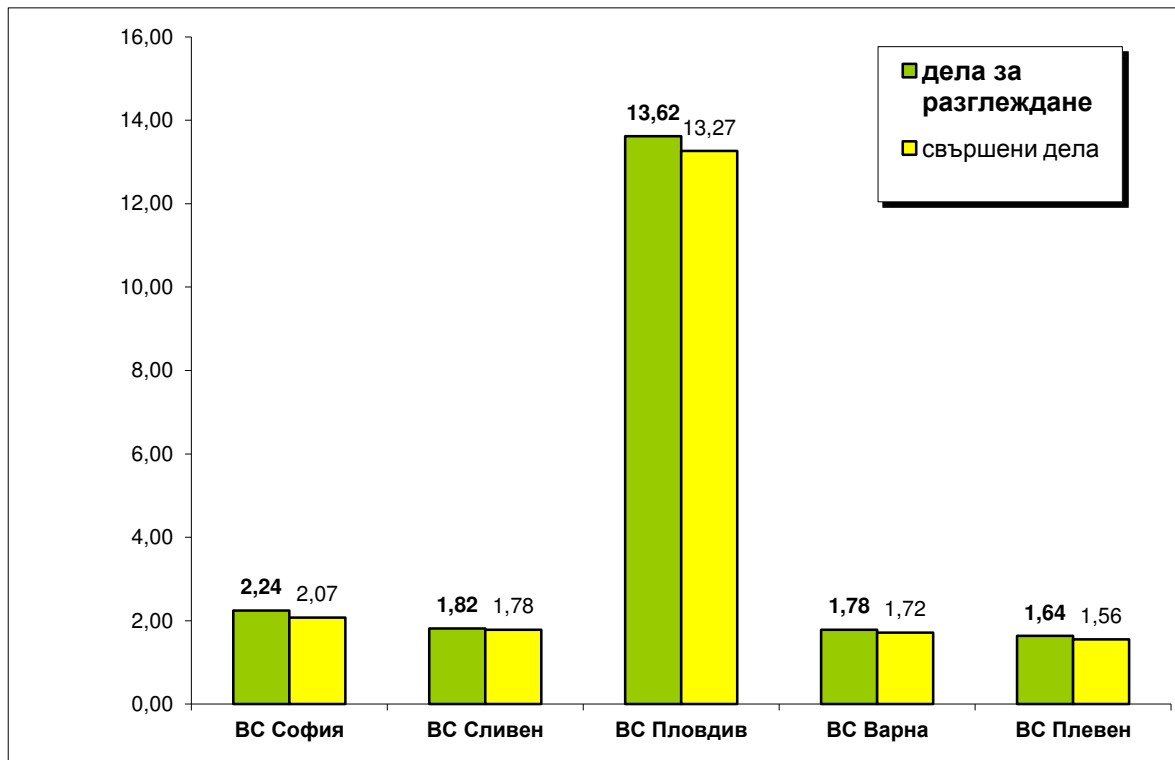
№	Дела за разглеждане	брой
1.	Наказателни дела общ характер	259
2.	Наказателни дела частен характер	2
3.	Дела по чл.78а НК	291
4.	Частни наказателни дела	189
5.	ЧНД - разпити	593
<b>ОБЩО</b>		<b>1334</b>

**Военни съдилища**  
**Дялово разпределение на видовете дела**  
**към общия брой СВЪРШЕНИ ДЕЛА**  
**за 2013 година**



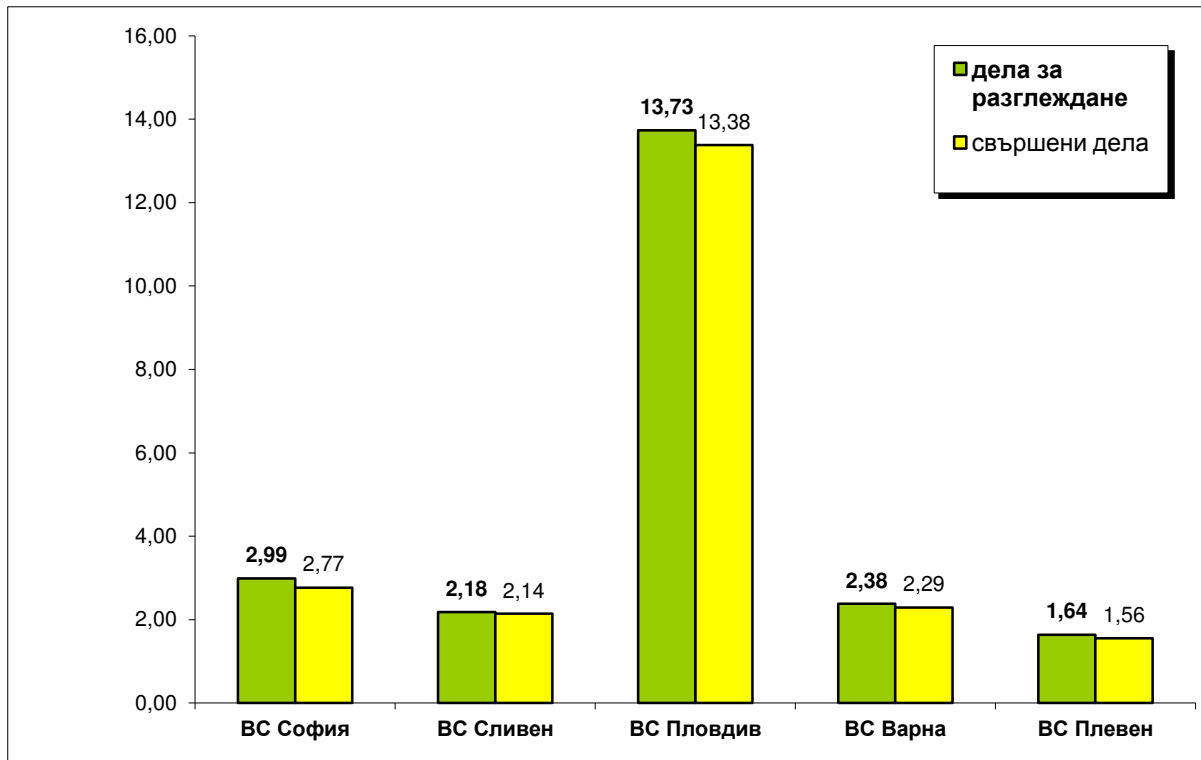
№	Свършени дела	брой
1.	Наказателни дела общ характер	224
2.	Наказателни дела частен характер	1
3.	Дела по чл.78а НК	281
4.	Частни наказателни дела	187
5.	ЧНД - разпити	593
<b>ОБЩО</b>		<b>1286</b>

**Военни съдилища**  
**Натовареност по щат на съдиите за 2013 година**





**Военни съдилища**  
**Действителна натовареност на съдиите за 2013 година**



**ОТЧЕТ по наказателните дела I инстанция на ВОЕННИТЕ СЪДИЛИЩА за 12 месеца на 2013 година**  
**СВЕДЕНИЯ ЗА ДЕЛАТА** **СВЕДЕНИЯ ЗА ЛИЦАТА**

Някои видове престъпления по НК	останали несвършени дела в началото на отчетния период	Постъпили дела		Дела за разглеждане /кол. 1+ кол.2/	Свършени дела				свършени до 3 месеца	останали несвършени дела в края на отчетния период	обжалвани дела	съдени лица		Осъдени лица										
		общо	в т.ч. новообразувани		общо	решени по същество с присъда	прекрат.и свърш. по споразумение					общо	в т.ч. оправдани	всичко	в т.ч. непълнолетни	на лишаване от свобода до 3 г.		на лишаване от свобода над 3 до 10 г.	на лишаване от свобода над 10 до 30 г.	доживотен затвор	доживотен затвор без право на замяна	ДРУГИ наказания	от осъдените лица - брой лица с наложени наказания по чл. 381-384 НПК	
							всичко	в т.ч. свършени по споразум. чл. 381-384 НПК								общо	в т.ч. условно							
		а	б		1	2	3	4				5	6	7	8	9	10	11	12	13	14	15	16	17
<b>Гл. I ПРЕСТЪПЛЕНИЯ П/В РЕПУБЛИКАТА</b>	0100	0	0	0	0	0	0	0	0	0	0	0	0	0	0	0	0	0	0	0	0	0	0	0
в т.ч. тероризъм - чл. 108 а	0101	0	0	0	0	0	0	0	0	0	0	0	0	0	0	0	0	0	0	0	0	0	0	0
<b>Гл. II ПРЕСТЪПЛЕНИЯ ПРОТИВ ЛИЧНОСТТА</b>	0200	2	4	2	6	4	4	0	0	1	2	3	9	1	7	0	4	3	0	2	0	0	1	0
в т.ч. убийства довършени - чл. 115 - 118 НК	0201	0	1	1	1	1	1	0	0	0	0	1	2	0	2	0	0	0	0	2	0	0	0	0
убийства опити - чл. 115-118 НК	0202	0	0	0	0	0	0	0	0	0	0	0	0	0	0	0	0	0	0	0	0	0	0	0
причин.смърт по непредпазливост - чл.123 НК	0203	1	1	1	2	0	0	0	0	0	2	0	1	0	0	0	0	0	0	0	0	0	0	0
отвлечане на лица- чл.142 и 156 от НК	0204	0	1	0	1	1	1	0	0	1	0	1	1	1	0	0	0	0	0	0	0	0	0	0
трафик на хора - чл. 159а-159в НК	0205	0	0	0	0	0	0	0	0	0	0	0	0	0	0	0	0	0	0	0	0	0	0	0
изнасилване - чл. 152 НК	0207	0	0	0	0	0	0	0	0	0	0	0	0	0	0	0	0	0	0	0	0	0	0	0
<b>Гл.III ПРЕСТЪПЛ. П-В ПРАВАТА НА ГРАЖДАНИТЕ</b>	0300	1	0	0	1	1	1	0	0	1	0	1	2	0	2	0	2	2	0	0	0	0	0	0
<b>Гл.IV ПРЕСТЪПЛ.П-В БРАКА,СЕМЕЙСТВОТО И МЛАДЕЖ</b>	0400	0	0	0	0	0	0	0	0	0	0	0	0	0	0	0	0	0	0	0	0	0	0	0
<b>Гл. V ПРЕСТЪПЛ. ПРОТИВ СОБСТВЕНОСТТА</b>	0500	39	98	90	137	126	112	14	7	120	11	12	128	4	122	0	17	16	0	0	0	0	105	7
в т.ч. кражба - чл. 194-197 НК	0504	0	6	5	6	4	1	3	3	4	2	1	6	0	6	0	6	5	0	0	0	0	0	3
грабеж - чл. 198-200 НК	0505	0	0	0	0	0	0	0	0	0	0	0	0	0	0	0	0	0	0	0	0	0	0	0
присвояване - чл. 201-208 НК	0507	3	3	2	6	4	3	1	1	2	2	3	5	0	5	0	3	3	0	0	0	0	2	1
измама - чл. 212,212а,212б НК	0511	35	86	81	121	116	106	10	3	113	5	7	114	4	108	0	8	8	0	0	0	0	100	3
изнудване/рекет/ чл.213а 214 и, чл.214а НК	0513	0	0	0	0	0	0	0	0	0	0	0	0	0	0	0	0	0	0	0	0	0	0	0
<b>Гл. VI ПРЕСТЪПЛ. ПРОТИВ СТОПАНСТВОТО</b>	0600	4	10	10	14	9	4	5	1	7	5	6	6	3	3	0	1	1	1	0	0	0	1	1
<b>Гл.VII П-Я П-В ФИН.; ДАНЪЧ. И ОСИГ. С-МИ</b>	0700	0	0	0	0	0	0	0	0	0	0	0	0	0	0	0	0	0	0	0	0	0	0	0
<b>Гл. VIII ПРЕСТ. П-В ДЕЙНОСТТА НА Д.О.О.О.</b>	0800	3	5	1	8	5	1	4	0	5	3	4	5	0	4	0	0	0	0	0	0	0	4	0
<b>Гл. IX,IXA ДОКУМ. И КОМП. ПРЕСТЪПЛ.</b>	0900	2	23	20	25	20	19	1	0	19	5	1	19	1	18	0	0	0	0	0	0	0	18	0
в т.ч. компютърни престъпления по гл. IXA	0910	0	0	0	0	0	0	0	0	0	0	0	0	0	0	0	0	0	0	0	0	0	0	0
<b>Гл.X ПРЕСТЪПЛ. П/В ОБЩ.СПОКОЙСТВИЕ</b>	1000	1	17	5	18	15	2	13	11	14	3	3	19	1	18	0	16	14	2	0	0	0	0	12
в т.ч.орг. и ръководене на престъпна група - чл. 321, 321а НК	1002	1	13	2	14	11	1	10	9	10	3	1	16	1	15	0	13	11	2	0	0	0	0	10
<b>Гл. XI ОБЩООПАСНИ ПРЕСТЪПЛЕНИЯ</b>	1100	7	32	32	39	35	17	18	18	31	4	9	37	4	33	0	24	22	0	0	0	0	9	18
в т.ч. палеж - чл. 330 ал.2 и 3 НК	1101	0	0	0	0	0	0	0	0	0	0	0	0	0	0	0	0	0	0	0	0	0	0	0
смърт и телесна повреда в трансп.-чл. 342 НК	1102	0	1	1	1	1	1	0	0	1	0	0	1	0	1	0	1	1	0	0	0	0	0	0
прич. смърт в транспорта - чл. 343 ал.1,б."в"	1104	0	2	2	2	1	1	0	0	1	1	1	1	0	1	0	1	1	0	0	0	0	0	0
смърт в трансп.в пияно с-е-чл.343 ал.3"б" и ал.4	1105	0	0	0	0	0	0	0	0	0	0	0	0	0	0	0	0	0	0	0	0	0	0	0
престъпл.св. с наркот. в-ва-чл.354а,б,в,356а и др.	1106	1	4	4	5	3	0	3	3	3	2	0	3	0	3	0	3	1	0	0	0	0	0	3
<b>Гл. XII П-Я П-В ОТБР. СПОСОБН. НА РЕПУБЛ.</b>	1200	0	0	0	0	0	0	0	0	0	0	0	0	0	0	0	0	0	0	0	0	0	0	0
в т.ч.. разгл.сведения със секр.инф. - чл. 357-360	1202	0	0	0	0	0	0	0	0	0	0	0	0	0	0	0	0	0	0	0	0	0	0	0
<b>Гл. XIII ВОЕННИ ПРЕСТЪПЛЕНИЯ</b>	1300	2	9	7	11	9	6	3	2	8	2	3	9	2	6	0	2	2	0	0	0	0	4	2
<b>ОБЩО ДЕЛА НОХ /от ш. 0100 до ш. 1300/</b>	1399	61	198	167	259	224	166	58	39	206	35	42	234	16	213	0	66	60	3	2	0	0	142	40

Някои видове престъпления по НК	останали несвършени дела в началото на отчетния период	Постъпили дела		Дела за разглеждане /кол.1+ кол.2/	Свършени дела					останали несвършени дела в края на отчетния период	обжалвани дела	съдени лица		Осъдени лица								от осъдените лица - брой лица с наложени наказания по чл. 381-384 НПК		
		общо	в т.ч. новообразувани		общо	решени по същество с присъда	прекрат.и свърш. по споразумение		свършени до 3 месеца			общо	в т.ч. оправдани	всичко	в т.ч. непълнолетни	на лишаване от свобода до 3 г.		на лишаване от свобода над 3 до 10 г.	на лишаване от свобода над 10 до 30 г.	доживотен затвор	доживотен затвор без право на замяна		ДРУГИ наказания	
							в т.ч. свършени по споразуим. чл. 381-384 НПК	в т.ч. условно								общо	в т.ч. условно							
а	б	1	2	3	4	5	6	7	8	9	10	11	12	13	14	15	16	17	18	19	20	21	22	23
чл.70-71 НК - предсрочно освобождаване	1400	0	0	0	0	0	0	0	0	0	0		x	x	x	x	x	x	x	x	x	x	x	x
чл. 80-88 НК - давност, амнистия, реабилитация	1500	2	24	20	26	25	20	5	0	25	1		x	x	x	x	x	x	x	x	x	x	x	x
чл. 23, 25 и 27 НК - комулации	1800	1	7	7	8	8	8	0	0	8	0		x	x	x	x	x	x	x	x	x	x	x	x
чл.78а от НК	1900	39	252	252	291	281	276	5	0	278	10		x	x	x	x	x	x	x	x	x	x	x	x
административни дела - общо	2000	0	0	0	0	0	0	0	0	0	0		x	x	x	x	x	x	x	x	x	x	x	x
НЧХ дела	2100	0	2	2	2	1	1	0	0	0	1	1	1		1								1	
НЧД от досъдебното производство	2200	1	734	733	735	734	709	25	0	734	1	35	416											
Други дела	2300	0	13	13	13	13	12	1	0	13	0	1												

k4=k1+k2 k.5=k.6+k.7

k.10=k.4-k.5

#### СПРАВКА I

	шифър	брой
Брой насрочвания на дела от ОХ+ЧХ	3100	454
В т.ч. общ характер	3110	360
Брой отлагания на дела от ОХ+ЧХ	3200	132
В т.ч. общ характер	3210	123
Изпратени дела за доразследване от съдията докладчик	3300	11
Изпратени за доразследване в открито заседание	3320	3
От влезли в сила решени дела, изпратени за доразследв.	3350	6
Спрени дела	3400	2
Рецидивисти	3500	9
Лица осъдени на пробация	3600	12
Комулации	3800	8

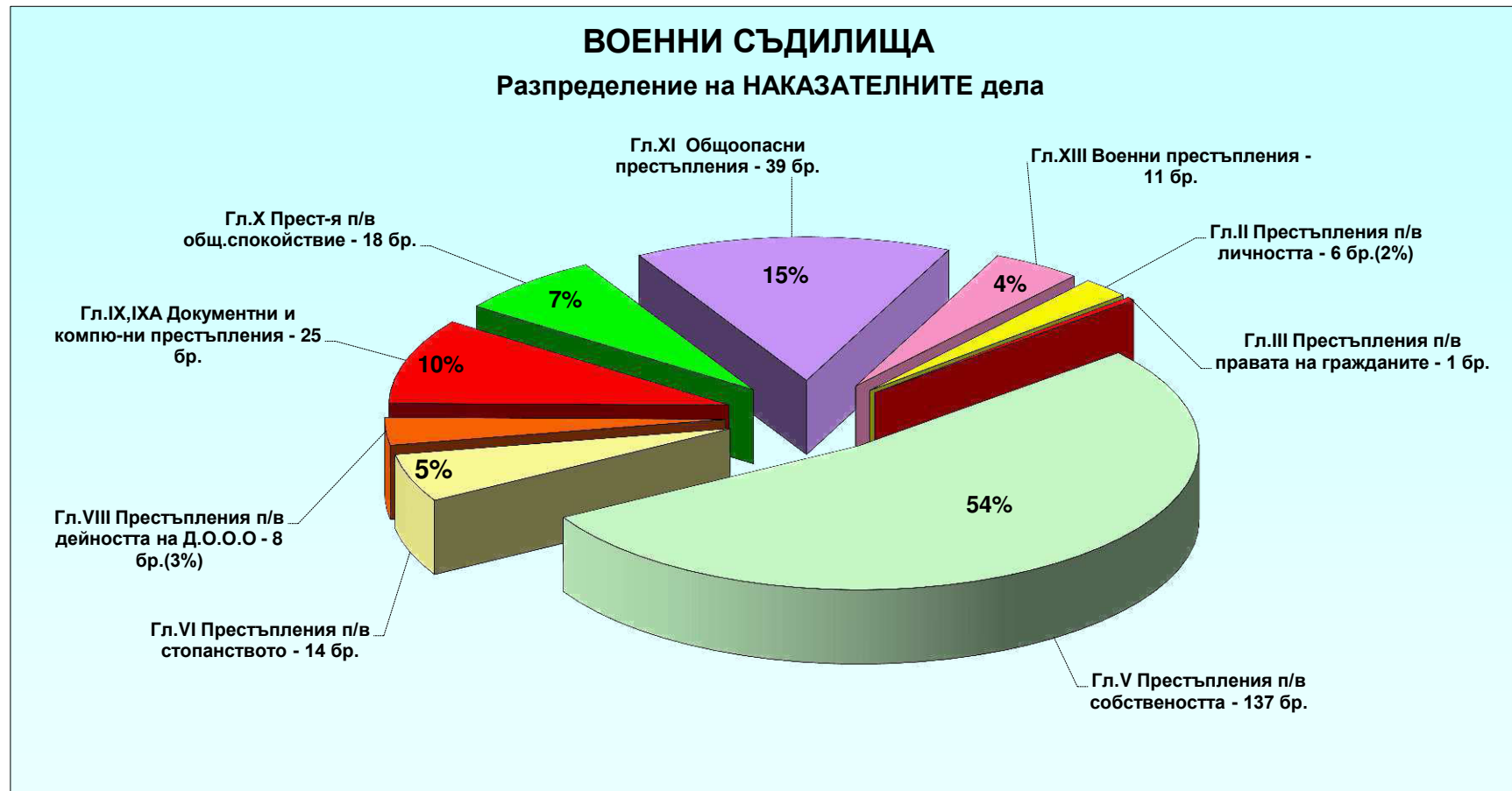
#### СПРАВКА II

	шифър	брой
От несвършените дела /кол.10/ с изтекъл срок от първото образуване на делото		
а/ до 3 месеца	4100	22
б/ от 3 до 6 месеца	4200	5
в/ от 6 месеца до 1г.	4300	7
г/ над 1 година	4400	5
От решените дела /кол.6/ ненаписани мотиви към присъдата с изтекъл 15-дневен срок	4500	9

#### СПРАВКА III

СВЪРШЕНИ ДЕЛА ПО НЯКОИ ГЛАВИ ОТ НПК	БРОЙ
ГЛ. XXIV Свършени бързи производства	0
ГЛ. XXV Свършени незабавни производства	0
ГЛ. XXVI Свърш. произв. по искане на обвиняемия	4
ГЛ. XXVII Свършени съкратени производства	27

**ВОЕННИ СЪДИЛИЩА**  
**Дялово разпределение на НАКАЗАТЕЛНИТЕ дела**  
**по видове престъпления за 2013 година**



	година	Висящи в началото на периода	Постъпили през годината	В т.ч.: Върнати от горна инст. за продълж. съдопроизводство	Всичко за разглежда не	Свършени дела			Със съдебен акт по същество	Прекратени производства					Брой заседания	Висящи в края на периода	Обжалвани и протестирани	
						Всичко	В срок до 3 месеца			Всичко	Споразумения по чл.382 НПК	Споразум. по чл.384 НПК, спог. по чл.24 ал. 3 НПК или чл.234 ГПК	Върнати за доразследване	По други причини				
							Брой	%										
а	б	1	2	2а	3	4	4а	4б	5	6	6а	6б	6в	6г	7	8	9	
Граждански дела I инстанция	А	2011	6066	8057	121	14123	7954	4339	55%	5523	2431	0	59	0	2372	19712	6169	3721
		2012	6200	8202	95	14402	8212	4660	57%	5772	2440	0	74	0	2366	20360	6190	3586
		2013	6210	8446	76	14656	7977	4265	53%	5537	2440	0	51	0	2389	18180	6679	3984
Административни дела	Б	2011	846	40	15	886	600	11	2%	533	67	0	0	0	67	1937	286	369
		2012	369	22	14	391	243	5	2%	208	35	0	0	0	35	856	148	184
		2013	159	16	11	175	84	3	4%	73	11	0	0	0	11	306	91	87
Частни граждански дела без жалби за бавност	В	2011	27	3600	3	3627	3583	3428	96%	3059	524	0	0	0	524	944	44	801
		2012	45	2945	3	2990	2954	2921	99%	2598	356	0	0	0	356	1037	36	747
		2013	32	2459	6	2491	2478	2433	98%	2159	319	0	0	0	319	845	13	268
Разгледани жалби за бавност	Г	2011	3	105	0	108	104	104	100%	93	11	0	0	0	11		4	0
		2012	4	115	0	119	118	116	98%	99	19	0	0	0	19		1	1
		2013	0	105	0	105	105	102	97%	90	15	0	0	0	15		0	1
Въззивни граждански дела	Д	2011	7133	21053	59	28186	20110	13158	65%	17927	2183	0	48	0	2135	30590	8076	6696
		2012	8143	22100	43	30243	22194	14370	65%	19877	2317	0	28	0	2289	33429	8049	5298
		2013	8072	22747	66	30819	22382	13731	61%	20063	2319	0	321	0	1998	34370	8437	4829
Частни граждански дела II инстанция	Е	2011	1522	15902	7	17424	15556	13564	87%	13776	1780	0	0	0	1780	5459	1868	2628
		2012	1891	16236	20	18127	16431	14930	91%	14490	1941	0	2	0	1939	5124	1696	2371
		2013	1689	15642	13	17331	15475	13738	89%	13698	1777	0	0	0	1777	5736	1856	2403
Търговски дела	Ж	2011	4510	12162	108	16672	11441	8559	75%	8824	2617	0	124	0	2493	17360	5231	3533
		2012	5278	16608	149	21886	15633	11986	77%	12881	2752	0	130	4	2618	16904	6253	3544
		2013	6298	14858	107	21156	14538	10655	73%	11774	2764	0	134	0	2630	23048	6618	4144
Фирмени дела	З	2011	252	2848	0	3100	2868	2843	99%	2807	61	0	0	0	61	337	232	66
		2012	232	2753	0	2985	2636	2634	100%	2590	46	0	0	0	46	304	349	40
		2013	349	2930	0	3279	2807	2784	99%	2713	94	0	0	0	94	1316	472	33
Общо граждански дела	И	2011	20359	63767	313	84126	62216	46006	74%	52542	9674	0	231	0	9443	76339	21910	17814
		2012	22162	68981	324	91143	68421	51622	75%	58515	9906	0	234	4	9668	78014	22722	15771
		2013	22809	67203	279	90012	65846	47711	72%	56107	9739	0	506	0	9233	83801	24166	15749
НОХ дела	К	2011	821	3091	21	3912	3040	2271	75%	1310	1730	906	363	357	104	7759	872	1100
		2012	877	3011	52	3888	3079	2313	75%	1381	1698	806	372	385	135	7789	809	1206
		2013	809	2961	27	3770	2973	2237	75%	1415	1558	692	418	372	76	8296	797	1161
Частни наказателни дела I инстанция	Л	2011	220	10792	5	11012	10789	10683	99%	10444	345	0	0	0	345	8103	223	1696
		2012	221	11023	17	11244	11014	10880	99%	10608	406	0	6	3	397	7900	230	3240
		2013	229	9516	3	9745	9536	9372	98%	9163	373	0	0	0	373	7900	209	1597
Частни наказателни дела РАЗПИТИ	М	2011	0	2782	0	2782	2782	2782	100%	2558	224	0	0	0	224		0	
		2012	0	2370	0	2370	2370	2370	100%	2198	172	0	0	0	172		0	
		2013	1	2165	0	2166	2165	2165	100%	1967	198	0	0	0	198		1	

	година	Висящи в началото на периода	Постъпили през годината	В т.ч.: Върнати от горна инст. за продълж. съдопроизв одството	Всичко за разглежда не	Свършени дела			Със съдебен акт по същество	Прекратени производства					Брой заседания	Висящи в края на периода	Обжалвани и протестирани	
						Всичко	В срок до 3 месеца			Всичко	Споразумения по чл.382 НПК	Споразум. по чл.384 НПК , спог. по чл.24 ал. 3 НПК или чл.234 ГПК	Върнати за доразследване	По други причини				
							Брой	%										6
а	б	1	2	2а	3	4	4а	4б	5	6	6а	6б	6в	6г	7	8	9	
Въззивни наказателни дела	Н	2011	1242	6057	5	7299	6016	4289	71%	5517	499	0	13	1	485	9225	1283	255
		2012	1277	5755	4	7032	5812	4181	72%	5428	384	0	8	1	375	7944	1220	292
		2013	1216	5231	4	6447	5434	3865	71%	5025	409	0	8	0	401	8454	1013	298
Частни наказателни дела II инстанция	О	2011	343	5628	0	5971	5625	5299	94%	5326	299	0	0	0	299	4430	346	28
		2012	350	5648	0	5998	5686	5376	95%	5382	304	0	5	0	299	4399	312	29
		2013	312	5011	1	5323	5076	4829	95%	4830	246	0	0	0	246	4038	247	13
Касационни и отмяна по чл.63 и 70 ЗАНН	П	2011	15	110	0	125	92	73	79%	78	14	0	0	0	14	92	33	2
		2012	29	123	0	152	143	118	83%	137	6	0	0	0	6	163	9	0
		2013	10	90	0	100	91	76	84%	83	8	0	0	0	8	116	9	1
Административно наказателен характер дела	Р	2011	61	212	0	273	241	191	79%	205	36	0	0	7	29	315	32	52
		2012	32	163	4	195	169	149	88%	151	18	0	0	7	11	208	26	34
		2013	26	93	0	119	105	92	88%	94	11	0	0	5	6	135	14	21
Общо наказателни дела	С	2011	2702	28672	31	31374	28585	25588	90%	25438	3147	906	376	365	1500	29924	2789	3133
		2012	2786	28093	77	30879	28273	25387	90%	25285	2988	806	391	396	1395	28403	2606	4801
		2013	2603	25067	35	27670	25380	22636	89%	22577	2803	692	426	377	1308	28939	2290	3091
ВСИЧКО ДЕЛА	Т	2011	23061	92439	344	115500	90801	71594	79%	77980	12821	906	607	365	10943	106263	24699	20947
		2012	24948	97074	401	122022	96694	77009	80%	83800	12894	806	625	400	11063	106417	25328	20572
		2013	25412	92270	314	117682	91226	70347	77%	78684	12542	692	932	377	10541	112740	26456	18840
Брой съдии по щат - общо	У	2011				751												
		2012				767												
		2013				768												
Натовареност по щат - общо	Ф	2011				12,82	10,08											
		2012				13,26	10,51											
		2013				12,77	9,90											
Брой граждански съдии по щат	Х	2011				483												
		2012				478												
		2013				489												
Натовареност на гражданските съдии	Ц	2011				14,51	10,73											
		2012				15,89	11,93											
		2013				15,34	11,22											
Брой наказателни съдии по щат	Ч	2011				268												
		2012				289												
		2013				279												
Натовареност на наказателните съдии	Ш	2011				9,76	8,89											
		2012				8,90	8,15											
		2013				8,26	7,58											
Отработени човекомесеци	Ю	2011				7197,57												
		2012				7331,55												
		2013				7701,02												
Действителна натовареност - ОБЩО	Я	2011				16,05	12,62											
		2012				16,64	13,19											
		2013				15,28	11,85											

година	Постановени решения за промени по фир. дела и реш. по чл.25,28 и 29 от ЗТР
2011	
2012	
2013	4553

Решения по дела за несъстоятелност					
година	чл.630	чл.632	чл.705	чл.710	чл.735
2010					
2011					
2012	333	1029	2	169	60

Дадени разрешения за СРС (чл.29, ал.8 от ЗСРС)			
година	Брой дадени разрешения за използване на СРС	Брой изготвени и получени ВДС екз.№ 1	Приложение на чл.18, ал.1-3 от ЗСРС
2011	13734	2273	132
2012	12177	2546	74
2013	8310	1405	61

## Граждански дела I инстанция на окръжните съдилища за 2013 година

Съдилища	Висящи в началото на периода	Постъпили през годината	В т.ч.: Върнати от горна инст. за продълж. съдопроизводство	Всичко за разглеждане	Свършени дела			Със съдебен акт по същество	Прекратени производства					Брой заседания	Висящи в края на периода	Обжалвани и протестирани
					Всичко	В срок до 3 месеца			Всичко	Спорузумения по чл.382 НПК	Споразум. по чл.384 НПК, спог. по чл.24 ал. 3 НПК или чл.234 ГПК	Върнати за доразследване	По други причини			
						Брой	%									
<b>СГС</b>	4177	3992	17	8169	3520	1215	35%	2293	1227		24		1203	7022	4649	2417
<b>ОС София</b>	62	141		203	137	91	66%	86	51				51	181	66	29
<b>ОС Благоевград</b>	177	315	4	492	304	171	56%	220	84	0	4	0	80	473	188	88
<b>ОС Бургас</b>	222	382	20	604	365	237	65%	249	116		4		112	612	239	195
<b>ОС Варна</b>	279	433	0	712	414	245	59%	268	146	0	2	0	144	2367	298	263
<b>ОС В.Търново</b>	73	294	6	367	288	248	86%	220	68				68	285	79	54
<b>ОС Видин</b>	31	116	0	147	111	82	74%	68	43	0	1	0	42	141	36	23
<b>ОС Враца</b>	29	121	1	150	122	104	85%	97	25				25	130	28	35
<b>ОС Габрово</b>	25	152		177	143	123	86%	114	29				29	184	34	35
<b>ОС Кюстендил</b>	72	101		173	110	65	59%	71	39				39	800	63	29
<b>ОС Кърджали</b>	29	99		128	109	94	86%	75	34				34	197	19	51
<b>ОС Ловеч</b>	50	74		124	84	44	52%	64	20		1		19	178	40	22
<b>ОС Монтана</b>	19	90	1	109	84	76	90%	70	14				14	112	25	15
<b>ОС Пазарджик</b>	39	185	1	224	163	133	82%	134	29		1		28	244	61	51
<b>ОС Перник</b>	42	106	0	148	103	65	63%	64	39	0	1	0	38	850	45	26
<b>ОС Плевен</b>	58	149	1	207	180	142	79%	135	45				45	299	27	36
<b>ОС Пловдив</b>	336	467	13	803	487	228	47%	337	150		4		146	905	316	271
<b>ОС Разград</b>	30	83		113	87	69	79%	72	15				15	141	26	29
<b>ОС Русе</b>	80	204	5	284	205	150	73%	148	57	0	0	0	57	282	79	60
<b>ОС Силистра</b>	14	66	1	80	60	49	82%	42	18		2		16	72	20	22
<b>ОС Сливен</b>	58	128	3	186	134	85	63%	104	30				30	201	52	28
<b>ОС Смолян</b>	31	52		83	54	34	63%	42	12		1		11	162	29	15
<b>ОС Стара Загора</b>	127	160	0	287	197	124	63%	155	42	0	4	0	38	316	90	60
<b>ОС Добрич</b>	45	123	2	168	130	87	67%	95	35		2		33	750	38	38
<b>ОС Търговище</b>	11	66		77	63	55	87%	54	9				9	289	14	14
<b>ОС Хасково</b>	34	106	0	140	97	73	75%	84	13	0	0	0	13	214	43	26
<b>ОС Шумен</b>	38	124	1	162	117	84	72%	93	24				24	581	45	28
<b>ОС Ямбол</b>	22	117		139	109	92	84%	83	26				26	192	30	24

## Административни дела на окръжните съдилища за 2013 година

Съдилища	Висящи в началото на периода	Постъпили през годината	В т.ч.: Върнати от горна инст. за продълж. съдопроизводство	Всичко за разглеждане	Свършени дела			Със съдебен акт по същество	Прекратени производства					Брой заседания	Висящи в края на периода	Обжалвани и протестирани
					Всичко	В срок до 3 месеца			Всичко	Споразумения по чл.382 НПК	Споразум. по чл.384 НПК, спог. по чл.24 ал. 3 НПК или чл.234 ГПК	Върнати за доразследване	По други причини			
						Брой	%									
<b>СГС</b>	142	12	11	154	72	1	1%	63	9				9	125	82	83
<b>ОС София</b>	2			2	1		0%	1	0					7	1	
<b>ОС Благоевград</b>	2	1	0	3	2	1	50%	1	1	0	0	0	1	5	1	0
<b>ОС Бургас</b>		1		1	0		0%		0						1	
<b>ОС Варна</b>	3	0	0	3	2	0	0%	2	0	0	0	0	0	135	1	2
<b>ОС В.Търново</b>	1			1	1		0%		1				1	3	0	
<b>ОС Видин</b>	0	0	0	0	0	0	0%	0	0	0	0	0	0	0	0	0
<b>ОС Враца</b>	0			0	0		0%		0						0	
<b>ОС Габрово</b>				0	0		0%		0						0	
<b>ОС Кюстендил</b>	1			1	1		0%	1	0					11	0	1
<b>ОС Кърджали</b>				0	0		0%		0						0	
<b>ОС Ловеч</b>	1			1	0		0%		0					2	1	
<b>ОС Монтана</b>	1			1	1		0%	1	0						0	1
<b>ОС Пазарджик</b>				0	0		0%		0						0	
<b>ОС Перник</b>	1	1	0	2	1	1	100%	1	0	0	0	0	0	4	1	0
<b>ОС Плевен</b>				0	0		0%		0						0	
<b>ОС Пловдив</b>	2	0	0	2	1	0	0%	1	0					6	1	0
<b>ОС Разград</b>	1			1	0		0%		0						1	
<b>ОС Русе</b>			0	0	0	0	0%	0	0	0	0	0	0	0	0	0
<b>ОС Силистра</b>				0	0		0%		0						0	
<b>ОС Сливен</b>	1			1	0		0%		0						1	
<b>ОС Смолян</b>	0	0		0	0		0%		0						0	
<b>ОС Стара Загора</b>	0	0	0	0	0	0	0%	0	0	0	0	0	0	0	0	0
<b>ОС Добрич</b>				0	0		0%		0						0	
<b>ОС Търговище</b>				0	0		0%		0						0	
<b>ОС Хасково</b>				0	0		0%		0						0	
<b>ОС Шумен</b>	1	1		2	2		0%	2	0					8	0	
<b>ОС Ямбол</b>				0	0		0%		0						0	



## Частни граждански дела без жалби за баеност на окръжните съдилища за 2013 година

Съдилища	Висящи в началото на периода	Постъпили през годината	В т.ч.: Върнати от горна инст. за продълж. съдопроизводство	Всичко за разглеждане	Свършени дела			Със съдебен акт по същество	Прекратени производства					Брой заседания	Висящи в края на периода	Обжалвани и протестирани
					Всичко	В срок до 3 месеца			Всичко	Споразумения по чл.382 НПК	Споразум. по чл.384 НПК , спог. по чл.24 ал. 3 НПК или чл.234 ГПК	Върнати за доразследване	По други причини			
						Брой	%									
<b>СГС</b>	2	1265		1267	1267	1227	97%	1137	130				130		0	1
<b>ОС София</b>		76		76	76	76	100%	54	22				22		0	15
<b>ОС Благоевград</b>	0	96	0	96	96	96	100%	86	10	0	0	0	10	2	0	16
<b>ОС Бургас</b>	2	69	1	71	69	69	100%	58	11				11		2	30
<b>ОС Варна</b>	1	87	0	88	88	88	100%	75	13	0	0	0	13	366	0	0
<b>ОС В.Търново</b>		65		65	65	65	100%	62	3				3		0	19
<b>ОС Видин</b>	0	25	0	25	24	24	100%	17	7	0	0	0	7	0	1	4
<b>ОС Враца</b>	1	17		18	18	18	100%	16	2				2		0	5
<b>ОС Габрово</b>	5	78		83	82	82	100%	69	13				13	82	1	9
<b>ОС Кюстендил</b>	1	31		32	32	32	100%	27	5				5	56	0	12
<b>ОС Кърджали</b>		13		13	13	13	100%	13	0					13	0	5
<b>ОС Ловеч</b>	3	107		110	109	108	99%	90	19				19	12	1	19
<b>ОС Монтана</b>	3	34		37	36	36	100%	36	0						1	2
<b>ОС Пазарджик</b>		15		15	15	15	100%	14	1				1	15	0	5
<b>ОС Перник</b>	0	20	0	20	20	20	100%	17	3	0	0	0	3	62	0	33
<b>ОС Плевен</b>		12		12	12	12	100%	10	2				2		0	2
<b>ОС Пловдив</b>	1	76	1	77	76	75	99%	71	5				5	0	1	24
<b>ОС Разград</b>	0	5		5	5	5	100%	2	3				3		0	2
<b>ОС Русе</b>	3	65	2	68	68	68	100%	57	11	0	0	0	11	0	0	9
<b>ОС Силистра</b>	6	58	2	64	60	57	95%	35	25				25	11	4	23
<b>ОС Сливен</b>		34		34	33	33	100%	26	7				7	33	1	11
<b>ОС Смолян</b>	1	26		27	27	27	100%	21	6				6	27	0	1
<b>ОС Стара Загора</b>		5	0	5	5	5	100%	5	0	0	0	0	0		0	2
<b>ОС Добрич</b>		14		14	14	14	100%	11	3				3	14	0	
<b>ОС Търговище</b>		26		26	26	26	100%	20	6				6	26	0	8
<b>ОС Хасково</b>	2	84	0	86	86	86	100%	77	9	0	0	0	9	88	0	9
<b>ОС Шумен</b>	1	53		54	53	53	100%	50	3				3	35	1	2
<b>ОС Ямбол</b>		3		3	3	3	100%	3	0					3	0	

## Разгледани жалби за бавност на окръжните съдилища за 2013 година

Съдилища	Висящи в началото на периода	Постъпили през годината	В т.ч.: Върнати от горна инст. за продълж. съдопроизводство	Всичко за разглеждане	Свършени дела			Със съдебен акт по същество	Прекратени производства					Брой заседания	Висящи в края на периода	Обжалвани и протестирани
					Всичко	В срок до 3 месеца			Всичко	Споразумения по чл.382 НПК	Споразум. по чл.384 НПК , спог. по чл.24 ал. 3 НПК или чл.234 ГПК	Върнати за доразследване	По други причини			
						Брой	%									
<b>СГС</b>		34		34	34	31	91%	26	8				8	x	0	
<b>ОС София</b>		1		1	1	1	100%	1	0					x	0	
<b>ОС Благоевград</b>	0	2	0	2	2	2	100%	2	0	0	0	0	0	x	0	0
<b>ОС Бургас</b>		3		3	3	3	100%	1	2				2	x	0	
<b>ОС Варна</b>	0	16	0	16	16	16	100%	16	0	0	0	0	0	x	0	0
<b>ОС В.Търново</b>		2		2	2	2	100%	2	0					x	0	
<b>ОС Видин</b>	0	1	0	1	1	1	100%	1	0	0	0	0	0	x	0	0
<b>ОС Враца</b>	0	4		4	4	4	100%	3	1				1	x	0	1
<b>ОС Габрово</b>				0	0		0%		0					x	0	
<b>ОС Кюстендил</b>		4		4	4	4	100%	4	0					x	0	
<b>ОС Кърджали</b>				0	0		0%		0					x	0	
<b>ОС Ловеч</b>				0	0		0%		0					x	0	
<b>ОС Монтана</b>		1		1	1	1	100%	1	0					x	0	
<b>ОС Пазарджик</b>		8		8	8	8	100%	4	4				4	x	0	
<b>ОС Перник</b>	0	0	0	0	0	0	0%	0	0	0	0	0	0	x	0	0
<b>ОС Плевен</b>		4		4	4	4	100%	4	0					x	0	
<b>ОС Пловдив</b>	0	2	0	2	2	2	100%	2	0					x	0	0
<b>ОС Разград</b>	0			0	0		0%		0					x	0	
<b>ОС Русе</b>	0	1	0	1	1	1	100%	1	0	0	0	0	0	x	0	0
<b>ОС Силистра</b>		1		1	1	1	100%	1	0					x	0	
<b>ОС Сливен</b>		5		5	5	5	100%	5	0					x	0	
<b>ОС Смолян</b>	0	0		0	0		0%		0					x	0	
<b>ОС Стара Загора</b>		0	0	0	0	0	0%	0	0					x	0	0
<b>ОС Добрич</b>		7		7	7	7	100%	7	0					x	0	
<b>ОС Търговище</b>		2		2	2	2	100%	2	0					x	0	
<b>ОС Хасково</b>	0	4	0	4	4	4	100%	4	0	0	0	0	0	x	0	
<b>ОС Шумен</b>				0	0		0%		0					x	0	
<b>ОС Ямбол</b>		3		3	3	3	100%	3	0					x	0	

## Въззиеви граждански дела на окръжните съдилища за 2013 година

Съдилища	Висящи в началото на периода	Постъпили през годината	В т.ч.: Върнати от горна инст. за продълж. съдопроизводството	Всичко за разглеждане	Свършени дела			Със съдебен акт по същество	Прекратени производства					Брой заседания	Висящи в края на периода	Обжалвани и протестирани
					Всичко	В срок до 3 месеца			Всичко	Споразумения по чл.382 НПК	Споразум. по чл.384 НПК, спог. по чл.24 ал. 3 НПК или чл.234 ГПК	Върнати за доразследване	По други причини			
						Брой	%									
<b>СГС</b>	5510	6486		11996	6317	1022	16%	5677	640				640	8634	5679	1470
<b>ОС София</b>	113	536		649	526	250	48%	470	56				56	680	123	112
<b>ОС Благоевград</b>	140	532	0	672	526	345	66%	488	38	0	0	0	38	660	146	164
<b>ОС Бургас</b>	180	1116	1	1296	1118	926	83%	990	128		3		125	1155	178	311
<b>ОС Варна</b>	387	3234	4	3621	3220	2365	73%	2807	413	0	0	0	413	8233	401	363
<b>ОС В.Търново</b>	95	626	3	721	651	548	84%	624	27				27	732	70	144
<b>ОС Видин</b>	16	174	1	190	174	170	98%	158	16	0	0	0	16	206	16	65
<b>ОС Враца</b>	56	535		591	527	482	91%	486	41				41	508	64	136
<b>ОС Габрово</b>	36	294		330	296	278	94%	282	14				14	316	34	56
<b>ОС Кюстендил</b>	94	505		599	498	407	82%	416	82				82	1297	101	120
<b>ОС Кърджали</b>	11	149		160	145	143	99%	136	9				9	170	15	51
<b>ОС Ловеч</b>	43	177		220	169	116	69%	161	8				8	350	51	30
<b>ОС Монтана</b>	46	221	2	267	238	220	92%	218	20				20	287	29	83
<b>ОС Пазарджик</b>	51	527	5	578	510	456	89%	467	43				43	621	68	144
<b>ОС Перник</b>	70	552	0	622	465	390	84%	419	46	0	1	0	45	1558	157	71
<b>ОС Плевен</b>	107	537	7	644	559	467	84%	527	32				32	672	85	136
<b>ОС Пловдив</b>	497	2210	31	2707	2113	1425	67%	1797	316		316			2140	594	372
<b>ОС Разград</b>	35	215	2	250	218	193	89%	199	19				19	230	32	49
<b>ОС Русе</b>	115	790	4	905	844	794	94%	787	57	0	0	0	57	944	61	153
<b>ОС Силистра</b>	28	195		223	180	136	76%	164	16		1		15	208	43	37
<b>ОС Сливен</b>	37	425		462	400	379	95%	373	27				27	421	62	88
<b>ОС Смолян</b>	27	263		290	250	222	89%	244	6				6	318	40	12
<b>ОС Стара Загора</b>	106	683	0	789	634	480	76%	557	77	0	0	0	77	593	155	136
<b>ОС Добрич</b>	97	560	6	657	575	452	79%	502	73				73	863	82	175
<b>ОС Търговище</b>	17	200		217	188	184	98%	168	20				20	503	29	37
<b>ОС Хасково</b>	40	505	0	545	485	421	87%	427	58	0	0	0	58	632	60	167
<b>ОС Шумен</b>	90	308		398	365	281	77%	345	20				20	1132	33	110
<b>ОС Ямбол</b>	28	192		220	191	179	94%	174	17				17	307	29	37

## Частни граждански дела II инстанция на окръжните съдилища за 2013 година

Съдилища	Висящи в началото на периода	Постъпили през годината	В т.ч.: Върнати от горна инст. за продълж. съдопроизводство	Всичко за разглеждане	Свършени дела			Със съдебен акт по същество	Прекратени производства					Брой заседания	Висящи в края на периода	Обжалвани и протестирани
					Всичко	В срок до 3 месеца			Всичко	Споразумения по чл.382 НПК	Споразум. по чл.384 НПК , спог. по чл.24 ал. 3 НПК или чл.234 ГПК	Върнати за доразследване	По други причини			
						Брой	%									
<b>СГС</b>	1117	5937		7054	5770	4701	81%	5379	391				391	150	1284	890
<b>ОС София</b>	1	331		332	326	326	100%	284	42				42		6	52
<b>ОС Благоевград</b>	41	579	3	620	563	549	98%	428	135	0	0	0	135	17	57	75
<b>ОС Бургас</b>	61	863	1	924	873	848	97%	732	141				141	25	51	207
<b>ОС Варна</b>	56	1059	2	1115	1063	552	52%	936	127	0	0	0	127	1687	52	212
<b>ОС В.Търново</b>	18	379	1	397	379	378	100%	335	44				44	4	18	54
<b>ОС Видин</b>	21	240	0	261	242	230	95%	212	30	0	0	0	30	0	19	16
<b>ОС Враца</b>	9	281		290	284	282	99%	262	22				22		6	26
<b>ОС Габрово</b>	5	173		178	169	168	99%	146	23				23	172	9	28
<b>ОС Кюстендил</b>	17	223		240	213	201	94%	177	36				36	351	27	32
<b>ОС Кърджали</b>	4	83		87	86	86	100%	68	18				18	86	1	12
<b>ОС Ловеч</b>	17	300		317	306	306	100%	299	7				7		11	32
<b>ОС Монтана</b>	7	180	2	187	180	180	100%	169	11				11		7	23
<b>ОС Пазарджик</b>	8	345		353	341	341	100%	312	29				29	344	12	35
<b>ОС Перник</b>	42	295	0	337	310	306	99%	274	36	0	0	0	36	496	27	51
<b>ОС Плевен</b>	33	639	3	672	631	624	99%	321	310				310	24	41	64
<b>ОС Пловдив</b>	100	1204	0	1304	1176	1151	98%	1027	149				149	25	128	257
<b>ОС Разград</b>	5	94		99	98	90	92%	90	8				8	4	1	24
<b>ОС Русе</b>	20	405	0	425	414	409	99%	372	42	0	0	0	42	3	11	50
<b>ОС Силистра</b>	13	214	1	227	210	206	98%	182	28				28	5	17	29
<b>ОС Сливен</b>	6	142		148	137	137	100%	129	8				8	137	11	14
<b>ОС Смолян</b>	15	285		300	294	292	99%	285	9				9	300	6	16
<b>ОС Стара Загора</b>	20	359	0	379	360	354	98%	338	22	0	0	0	22	0	19	50
<b>ОС Добрич</b>	14	339		353	345	338	98%	311	34				34	1092	8	59
<b>ОС Търговище</b>		129		129	127	127	100%	107	20				20	168	2	1
<b>ОС Хасково</b>	16	259	0	275	260	255	98%	234	26	0	0	0	26	254	15	49
<b>ОС Шумен</b>	23	145		168	160	143	89%	151	9				9	234	8	23
<b>ОС Ямбол</b>		160		160	158	158	100%	138	20				20	158	2	22

## Търговски дела на окръжните съдилища за 2013 година

Съдилища	Висящи в началото на периода	Постъпили през годината	В т.ч.: Върнати от горна инст. за продълж. съдопроизводство	Всичко за разглеждане	Свършени дела			Със съдебен акт по същество	Прекратени производства					Брой заседания	Висящи в края на периода	Обжалвани и протестирани
					Всичко	В срок до 3 месеца			Всичко	Споразумения по чл.382 НПК	Споразум. по чл.384 НПК , спог. по чл.24 ал. 3 НПК или чл.234 ГПК	Върнати за доразследване	По други причини			
						Брой	%									
<b>СГС</b>	3226	8534	9	11760	8288	6487	78%	7312	976		48		928	4697	3472	1569
<b>ОС София</b>	115	226		341	232	143	62%	162	70				70	345	109	80
<b>ОС Благоевград</b>	112	166	5	278	134	74	55%	90	44	0	1	0	43	251	144	63
<b>ОС Бургас</b>	363	709	20	1072	627	468	75%	456	171		13		158	737	445	287
<b>ОС Варна</b>	487	1281	22	1768	1368	1020	75%	909	459	0	0	0	459	5845	400	564
<b>ОС В.Търново</b>	100	166	4	266	151	76	50%	106	45				45	381	115	56
<b>ОС Видин</b>	24	32	0	56	46	29	63%	35	11	0	0	0	11	77	10	7
<b>ОС Враца</b>	53	108	3	161	108	64	59%	78	30		3		27	152	53	67
<b>ОС Габрово</b>	42	76		118	74	41	55%	60	14				14	133	44	39
<b>ОС Кюстендил</b>	74	152		226	116	72	62%	82	34				34	949	110	42
<b>ОС Кърджали</b>	15	40		55	37	34	92%	26	11				11	62	18	11
<b>ОС Ловеч</b>	41	77	1	118	66	38	58%	52	14				14	173	52	9
<b>ОС Монтана</b>	81	58		139	67	28	42%	54	13				13	162	72	9
<b>ОС Пазарджик</b>	94	216		310	193	133	69%	148	45		2		43	474	117	90
<b>ОС Перник</b>	55	85	0	140	90	42	47%	66	24	0	0	0	24	923	50	74
<b>ОС Плевен</b>	156	236		392	298	188	63%	229	69		9		60	501	94	82
<b>ОС Пловдив</b>	377	1015	17	1392	909	571	63%	674	235		13		222	1218	483	417
<b>ОС Разград</b>	71	74		145	102	67	66%	79	23				23	175	43	55
<b>ОС Русе</b>	84	167	10	251	195	139	71%	125	70	0	0	0	70	222	56	77
<b>ОС Силистра</b>	65	104		169	84	34	40%	63	21		6		15	171	85	50
<b>ОС Сливен</b>	61	105	3	166	127	82	65%	89	38				38	151	39	40
<b>ОС Смолян</b>	80	91		171	90	47	52%	59	31		6		25	138	81	31
<b>ОС Стара Загора</b>	266	414	0	680	405	225	56%	280	125	0	20	0	105	523	275	117
<b>ОС Добрич</b>	88	235	7	323	248	192	77%	197	51		6		45	2266	75	106
<b>ОС Търговище</b>	24	88		112	84	71	85%	55	29				29	871	28	52
<b>ОС Хасково</b>	62	152	3	214	150	101	67%	101	49	0	7	0	42	315	64	44
<b>ОС Шумен</b>	41	117	3	158	110	73	66%	75	35				35	737	48	59
<b>ОС Ямбол</b>	41	134		175	139	116	83%	112	27				27	399	36	47

## Фирмени дела на окръжните съдилища за 2013 година

Съдилища	Висящи в началото на периода	Постъпили през годината	В т.ч.: Върнати от горна инст. за продълж. съдопроизводство	Всичко за разглеждане	Свършени дела			Със съдебен акт по същество	Прекратени производства					Брой заседания	Висящи в края на периода	Обжалвани и протестирани
					Всичко	В срок до 3 месеца			Всичко	Споразумения по чл.382 НПК	Споразум. по чл.384 НПК , спог. по чл.24 ал. 3 НПК или чл.234 ГПК	Върнати за доразследване	По други причини			
						Брой	%									
<b>СГС</b>	313	887		1200	763	749	98%	749	14				14	84	437	19
<b>ОС София</b>	4	56		60	57	57	100%	57	0						3	
<b>ОС Благоевград</b>	9	78	0	87	78	76	97%	77	1	0	0	0	1	0	9	
<b>ОС Бургас</b>		141		141	135	135	100%	104	31				31		6	4
<b>ОС Варна</b>	8	439	0	447	436	432	99%	432	4	0	0	0	4	852	11	4
<b>ОС В.Търново</b>		55		55	55	55	100%	52	3				3		0	
<b>ОС Видин</b>	0	25		25	25	25	100%	25	0	0	0	0	0	0	0	0
<b>ОС Враца</b>	0	23		23	23	23	100%	23	0						0	
<b>ОС Габрово</b>		20		20	20	20	100%	20	0					20	0	
<b>ОС Кюстендил</b>		22		22	22	22	100%	22	0					22	0	
<b>ОС Кърджали</b>	1	18		19	19	19	100%	19	0					9	0	
<b>ОС Ловеч</b>		26		26	26	26	100%	26	0						0	
<b>ОС Монтана</b>	1	20		21	20	20	100%	20	0						1	
<b>ОС Пазарджик</b>	2	44		46	44	43	98%	44	0					44	2	0
<b>ОС Перник</b>	1	44	0	45	45	45	100%	45	0	0	0	0	0		0	1
<b>ОС Плевен</b>		45		45	45	45	100%	45	0						0	
<b>ОС Пловдив</b>	0	499	0	499	499	499	100%	462	37				37	0	0	5
<b>ОС Разград</b>	2	21		23	22	22	100%	22	0						1	
<b>ОС Русе</b>	1	43	0	44	44	44	100%	44	0	0	0	0	0	0	0	0
<b>ОС Силистра</b>		24		24	24	24	100%	24	0						0	
<b>ОС Сливен</b>		38		38	38	38	100%	38	0					38	0	
<b>ОС Смолян</b>	0	34		34	34	34	100%	34	0					34	0	
<b>ОС Стара Загора</b>	2	73	0	75	75	75	100%	75	0					0	0	0
<b>ОС Добрич</b>		45		45	45	45	100%	45	0						0	
<b>ОС Търговище</b>		25		25	25	25	100%	25	0					25	0	
<b>ОС Хасково</b>	1	38	0	39	38	36	95%	37	1	0	0	0	1	38	1	
<b>ОС Шумен</b>		123		123	123	123	100%	120	3				3	123	0	
<b>ОС Ямбол</b>	4	24		28	27	27	100%	27	0					27	1	

## Общо граждански дела на окръжните съдилища за 2013 година

Съдилища	Висящи в началото на периода	Постъпили през годината	В т.ч.: Върнати от горна инст. за продълж. съдопроизводство	Всичко за разглеждане	Свършени дела			Със съдебен акт по същество	Прекратени производства					Брой заседания	Висящи в края на периода	Обжалвани и протестирани
					Всичко	В срок до 3 месеца			Всичко	Споразум. по чл.384 НПК, спог. по чл.24 ал. 3 НПК или чл.234 ГПК	Върнати за доразследване	По други причини				
						Брой	%									
<b>СГС</b>	14487	27147	37	41634	26031	15433	59%	22636	3395	0	72	0	3323	20712	15603	6449
<b>ОС София</b>	297	1367	0	1664	1356	944	70%	1115	241	0	0	0	241	1213	308	288
<b>ОС Благоевград</b>	481	1769	12	2250	1705	1314	77%	1392	313	0	5	0	308	1408	545	406
<b>ОС Бургас</b>	828	3284	43	4112	3190	2686	84%	2590	600	0	20	0	580	2529	922	1034
<b>ОС Варна</b>	1221	6549	28	7770	6607	4718	71%	5445	1162	0	2	0	1160	19485	1163	1408
<b>ОС В.Търново</b>	287	1587	14	1874	1592	1372	86%	1401	191	0	0	0	191	1405	282	327
<b>ОС Видин</b>	92	613	1	705	623	561	90%	516	107	0	1	0	106	424	82	115
<b>ОС Враца</b>	148	1089	4	1237	1086	977	90%	965	121	0	3	0	118	790	151	270
<b>ОС Габрово</b>	113	793	0	906	784	712	91%	691	93	0	0	0	93	907	122	167
<b>ОС Кюстендил</b>	259	1038	0	1297	996	803	81%	800	196	0	0	0	196	3486	301	236
<b>ОС Кърджали</b>	60	402	0	462	409	389	95%	337	72	0	0	0	72	537	53	130
<b>ОС Ловеч</b>	155	761	1	916	760	638	84%	692	68	0	1	0	67	715	156	112
<b>ОС Монтана</b>	158	604	5	762	627	561	89%	569	58	0	0	0	58	561	135	133
<b>ОС Пазарджик</b>	194	1340	6	1534	1274	1129	89%	1123	151	0	3	0	148	1742	260	325
<b>ОС Перник</b>	211	1103	0	1314	1034	869	84%	886	148	0	2	0	146	3893	280	256
<b>ОС Плевен</b>	354	1622	11	1976	1729	1482	86%	1271	458	0	9	0	449	1496	247	320
<b>ОС Пловдив</b>	1313	5473	62	6786	5263	3951	75%	4371	892	0	333	0	559	4294	1523	1346
<b>ОС Разград</b>	144	492	2	636	532	446	84%	464	68	0	0	0	68	550	104	159
<b>ОС Русе</b>	303	1675	21	1978	1771	1605	91%	1534	237	0	0	0	237	1451	207	349
<b>ОС Силистра</b>	126	662	4	788	619	507	82%	511	108	0	9	0	99	467	169	161
<b>ОС Сливен</b>	163	877	6	1040	874	759	87%	764	110	0	0	0	110	981	166	181
<b>ОС Смолян</b>	154	751	0	905	749	656	88%	685	64	0	7	0	57	979	156	75
<b>ОС Стара Загора</b>	521	1694	0	2215	1676	1263	75%	1410	266	0	24	0	242	1432	539	365
<b>ОС Добрич</b>	244	1323	15	1567	1364	1135	83%	1168	196	0	8	0	188	4985	203	378
<b>ОС Търговище</b>	52	536	0	588	515	490	95%	431	84	0	0	0	84	1882	73	112
<b>ОС Хасково</b>	155	1148	3	1303	1120	976	87%	964	156	0	7	0	149	1541	183	295
<b>ОС Шумен</b>	194	871	4	1065	930	757	81%	836	94	0	0	0	94	2850	135	222
<b>ОС Ямбол</b>	95	633	0	728	630	578	92%	540	90	0	0	0	90	1086	98	130

## Наказателни общ характер дела на окръжните съдилища за 2013 година

Съдилища	Висящи в началото на периода	Постъпили през годината	В т.ч.: Върнати от горна инст. за продълж. съдопроизводство	Всичко за разглеждане	Свършени дела			Със съдебен акт по същество	Прекратени производства					Брой заседания	Висящи в края на периода	Обжалвани и протестирани
					Всичко	В срок до 3 месеца			Всичко	Споразу-мения по чл.382 НПК	Споразум. по чл.384 НПК , спог. по чл.24 ал. 3 НПК или чл.234 ГПК	Върнати за доразследване	По други причини			
						Брой	%									
<b>СГС</b>	271	596	9	867	635	402	63%	279	356	96	119	130	11	2016	232	293
<b>Спец.нак. съд</b>	57	171		228	164	131	80%	35	129	34	17	64	14	681	64	54
<b>ОС София</b>	32	69		101	75	46	61%	38	37	28		6	3	295	26	26
<b>ОС Благоевград</b>	47	106	0	153	106	66	62%	48	58	38	10	2	8	396	47	41
<b>ОС Бургас</b>	43	148	1	191	156	133	85%	83	73	40	14	16	3	479	35	68
<b>ОС Варна</b>	38	182	0	220	164	119	73%	104	60	30	16	11	3	329	56	97
<b>ОС В.Търново</b>	15	51		66	50	42	84%	30	20	9	8	3		185	16	16
<b>ОС Видин</b>	16	46	1	62	50	38	76%	38	12	10	0	2	0	108	12	25
<b>ОС Враца</b>	13	63		76	72	52	72%	37	35	17	5	12	1	111	4	27
<b>ОС Габрово</b>	8	39		47	44	35	80%	22	22	8	5	8	1	80	3	21
<b>ОС Кюстендил</b>	17	47		64	48	31	65%	26	22	10	4	7	1	287	16	33
<b>ОС Кърджали</b>	4	31		35	32	30	94%	25	7	3	3	1		54	3	14
<b>ОС Ловеч</b>	5	33		38	32	22	69%	24	8	6		2		94	6	21
<b>ОС Монтана</b>	5	46		51	39	26	67%	28	11	4	3	3	1	89	12	13
<b>ОС Пазарджик</b>	16	62	3	78	65	49	75%	43	22	11	9	1	1	188	13	23
<b>ОС Перник</b>	14	50	0	64	47	29	62%	32	15	7	0	6	2	197	17	30
<b>ОС Плевен</b>	33	66		99	79	56	71%	52	27	10	6	11		203	20	38
<b>ОС Пловдив</b>	36	221	4	257	216	182	84%	107	109	79	0	28	2	386	41	64
<b>ОС Разград</b>	12	71	2	83	64	52	81%	41	23	12	4	6	1	188	19	19
<b>ОС Русе</b>	13	72	3	85	80	68	85%	48	32	0	28	1	3	147	5	33
<b>ОС Силистра</b>	6	55		61	55	42	76%	28	27	14	5	7	1	88	6	21
<b>ОС Сливен</b>	16	100	1	116	97	86	89%	48	49	36		11	2	181	19	34
<b>ОС Смолян</b>	6	17		23	16	10	63%	10	6		4		2	42	7	6
<b>ОС Стара Загора</b>	27	114	0	141	110	74	67%	66	44	25	5	12	2	256	31	31
<b>ОС Добрич</b>	6	53		59	44	36	82%	17	27	1	23	1	2	128	15	11
<b>ОС Търговище</b>	5	48		53	40	32	80%	25	15		13		2	240	13	13
<b>ОС Хасково</b>	27	279	2	306	270	242	90%	39	231	125	88	13	5	444	36	45
<b>ОС Шумен</b>	9	74	1	83	71	63	89%	25	46	32	8	5	1	248	12	33
<b>ОС Ямбол</b>	12	51		63	52	43	83%	17	35	7	21	3	4	156	11	11



## Частни наказателни дела I инстанция на окръжните съдилища за 2013 година

Съдилища	Висящи в началото на периода	Постъпили през годината	В т.ч.: Върнати от горна инст. за продълж. съдопроизводство	Всичко за разглеждане	Свършени дела			Със съдебен акт по същество	Прекратени производства					Брой заседания	Висящи в края на периода	Обжалвани и протестиращи
					Всичко	В срок до 3 месеца			Всичко	Споразумения по чл.382 НПК	Споразум. по чл.384 НПК , спог. по чл.24 ал. 3 НПК или чл.234 ГПК	Върнати за доразследване	По други причини			
						Брой	%									
<b>СГС</b>	60	2435		2495	2446	2353	96%	2393	53				53	1762	49	501
<b>Спец.нак. съд</b>	9	1280		1289	1251	1251	100%	1220	31				31		38	212
<b>ОС София</b>	10	204		214	212	210	99%	199	13				13	245	2	57
<b>ОС Благоевград</b>	9	202	0	211	198	188	95%	174	24	0	0	0	24	308	13	42
<b>ОС Бургас</b>	16	393		409	389	378	97%	377	12				12	422	20	56
<b>ОС Варна</b>	8	744	0	752	739	736	100%	689	50	0	0	0	50	449	13	86
<b>ОС В.Търново</b>	11	219		230	225	223	99%	216	9				9	112	5	28
<b>ОС Видин</b>	4	50	0	54	53	50	94%	49	4	0	0	0	4	44	1	13
<b>ОС Враца</b>	1	251		252	251	251	100%	240	11				11	254	1	26
<b>ОС Габрово</b>	3	62		65	64	63	98%	47	17				17	72	1	17
<b>ОС Кюстендил</b>	5	155		160	160	157	98%	146	14				14	336	0	26
<b>ОС Кърджали</b>	2	69		71	69	69	100%	68	1				1	81	2	12
<b>ОС Ловеч</b>		206		206	202	202	100%	195	7				7	171	4	17
<b>ОС Монтана</b>	2	45		47	45	45	100%	42	3				3	29	2	10
<b>ОС Пазарджик</b>	2	230	2	232	227	225	99%	218	9				9	261	5	44
<b>ОС Перник</b>	1	122	0	123	122	122	100%	118	4	0	0	0	4	143	1	14
<b>ОС Плевен</b>	5	458		463	460	459	100%	458	2				2	588	3	49
<b>ОС Пловдив</b>	35	773	0	808	794	786	99%	770	24				24	928	14	154
<b>ОС Разград</b>	5	99		104	102	98	96%	101	1				1	119	2	12
<b>ОС Русе</b>	4	182	1	186	184	183	99%	176	8	0	0	0	8	122	2	35
<b>ОС Силистра</b>	2	142		144	141	139	99%	135	6				6	81	3	19
<b>ОС Сливен</b>	3	203		206	202	200	99%	193	9				9	154	4	31
<b>ОС Смолян</b>	0	50		50	50	50	100%	50	0				0	50	0	1
<b>ОС Стара Загора</b>	5	345	0	350	342	338	99%	326	16	0	0	0	16	209	8	33
<b>ОС Добрич</b>	8	114		122	121	118	98%	109	12				12	234	1	29
<b>ОС Търговище</b>	1	66		67	67	67	100%	56	11				11	147	0	7
<b>ОС Хасково</b>	10	301	0	311	304	298	98%	293	11	0	0	0	11	342	7	34
<b>ОС Шумен</b>	1	51		52	47	46	98%	45	2				2	136	5	18
<b>ОС Ямбол</b>	7	65		72	69	67	97%	60	9				9	101	3	14

## Частни наказателни дела - разпити на окръжните съдилища за 2013 година

Съдилища	Висящи в началото на периода	Постъпили през годината	В т.ч.: Върнати от горна инст. за продълж. съдопроизводство	Всичко за разглеждане	Свършени дела			Със съдебен акт по същество	Прекратени производства					Брой заседания	Висящи в края на периода	Обжалвани и протестирани
					Всичко	В срок до 3 месеца			Всичко	Споразумения по чл.382 НПК	Споразум. по чл.384 НПК , спог. по чл.24 ал. 3 НПК или чл.234 ГПК	Върнати за доразследване	По други причини			
						Брой	%									
<b>СГС</b>		233		233	233	233	100%	233	0					x	0	x
<b>Спец.нак. съд</b>	0	203		203	203	203	100%	203	0					x	0	x
<b>ОС София</b>		45		45	45	45	100%	43	2				2	x	0	x
<b>ОС Благоевград</b>	0	138	0	138	138	138	100%	136	2	0	0	0	2	x	0	x
<b>ОС Бургас</b>	0	137		137	137	137	100%	131	6				6	x	0	x
<b>ОС Варна</b>	0	68	0	68	68	68	100%	68	0	0	0	0	0	x	0	x
<b>ОС В.Търново</b>		43		43	42	42	100%		42				42	x	1	x
<b>ОС Видин</b>	0	24	0	24	24	24	100%	24	0	0	0	0	0	x	0	x
<b>ОС Враца</b>	0	37		37	37	37	100%	37	0					x	0	x
<b>ОС Габрово</b>		63		63	63	63	100%	63	0					x	0	x
<b>ОС Кюстендил</b>		49		49	49	49	100%	49	0					x	0	x
<b>ОС Кърджали</b>		30		30	30	30	100%	30	0					x	0	x
<b>ОС Ловеч</b>		29		29	29	29	100%	29	0					x	0	x
<b>ОС Монтана</b>		39		39	39	39	100%	28	11				11	x	0	x
<b>ОС Пазарджик</b>		38		38	38	38	100%	38	0					x	0	x
<b>ОС Перник</b>	0	13	0	13	13	13	100%	13	0	0	0	0	0	x	0	x
<b>ОС Плевен</b>		109		109	109	109	100%		109				109	x	0	x
<b>ОС Пловдив</b>	0	144	0	144	144	144	100%	144	0					x	0	x
<b>ОС Разград</b>	0	65		65	65	65	100%	59	6				6	x	0	x
<b>ОС Русе</b>	0	116	0	116	116	116	100%	116	0	0	0	0	0	x	0	x
<b>ОС Силистра</b>		35		35	35	35	100%	34	1				1	x	0	x
<b>ОС Сливен</b>		50		50	50	50	100%	36	14				14	x	0	x
<b>ОС Смолян</b>	0	35		35	35	35	100%	35	0					x	0	x
<b>ОС Стара Загора</b>	0	108	0	108	108	108	100%	107	1	0	0	0	1	x	0	x
<b>ОС Добрич</b>		71		71	71	71	100%	71	0					x	0	x
<b>ОС Търговище</b>		10		10	10	10	100%	10	0					x	0	x
<b>ОС Хасково</b>	0	46	0	46	46	46	100%	45	1	0	0	0	1	x	0	x
<b>ОС Шумен</b>	1	152		153	153	153	100%	150	3				3	x	0	x
<b>ОС Ямбол</b>		35		35	35	35	100%	35	0					x	0	x

## Въззивни наказателни дела на окръжните съдилища за 2013 година

Съдилища	Висящи в началото на периода	Постъпили през годината	В т.ч.: Върнати от горна инст. за продълж. съдопроизводството	Всичко за разглеждане	Свършени дела			Със съдебен акт по същество	Прекратени производства					Брой заседания	Висящи в края на периода	Обжалвани и протестирани
					Всичко	В срок до 3 месеца			Всичко	Споразумения по чл.382 НПК	Споразум. по чл.384 НПК, спог. по чл.24 ал. 3 НПК или чл.234 ГПК	Върнати за доразследване	По други причини			
						Брой	%									
<b>СГС</b>	496	1268		1764	1404	697	50%	1240	164				164	1971	360	87
<b>Спец.нак. съд</b>				0	0		0%		0						0	
<b>ОС София</b>	33	134		167	137	74	54%	125	12				12	246	30	14
<b>ОС Благоевград</b>	78	208	0	286	221	104	47%	201	20	0	0	0	20	569	65	17
<b>ОС Бургас</b>	55	258		313	283	218	77%	275	8		1		7	339	30	11
<b>ОС Варна</b>	49	376	0	425	365	284	78%	345	20	0	0	0	20	385	60	11
<b>ОС В.Търново</b>	33	100		133	121	103	85%	116	5				5	196	12	12
<b>ОС Видин</b>	22	109	0	131	112	92	82%	106	6	0	0	0	6	178	19	7
<b>ОС Враца</b>	9	130		139	131	124	95%	129	2				2	146	8	12
<b>ОС Габрово</b>	17	122		139	119	113	95%	112	7				7	146	20	8
<b>ОС Кюстендил</b>	34	142		176	138	62	45%	130	8				8	462	38	5
<b>ОС Кърджали</b>	6	57		63	59	58	98%	56	3				3	73	4	4
<b>ОС Ловеч</b>	14	104		118	100	90	90%	97	3				3	191	18	
<b>ОС Монтана</b>	34	110		144	123	107	87%	122	1				1	136	21	9
<b>ОС Пазарджик</b>	30	203	3	233	205	183	89%	188	17		7		10	333	28	10
<b>ОС Перник</b>	16	52	0	68	57	42	74%	57	0	0	0	0	0	82	11	5
<b>ОС Плевен</b>	30	206		236	205	190	93%	194	11				11	556	31	4
<b>ОС Пловдив</b>	32	328	0	360	319	267	84%	291	28				28	406	41	24
<b>ОС Разград</b>	22	99		121	104	90	87%	96	8				8	151	17	4
<b>ОС Русе</b>	13	177	0	190	179	178	99%	162	17	0	0	0	17	189	11	9
<b>ОС Силистра</b>	11	53		64	53	29	55%	47	6				6	62	11	
<b>ОС Сливен</b>	23	185		208	174	146	84%	163	11				11	176	34	4
<b>ОС Смолян</b>	10	59	1	69	64	62	97%	62	2				2	90	5	1
<b>ОС Стара Загора</b>	53	182	0	235	189	106	56%	173	16				16	246	46	13
<b>ОС Добрич</b>	21	88		109	92	62	67%	84	8				8	137	17	2
<b>ОС Търговище</b>	11	76		87	74	68	92%	71	3				3	148	13	2
<b>ОС Хасково</b>	33	159	0	192	168	129	77%	165	3	0	0	0	3	257	24	15
<b>ОС Шумен</b>	17	106		123	112	90	80%	101	11				11	291	11	5
<b>ОС Ямбол</b>	14	140		154	126	97	77%	117	9				9	292	28	3

Частни наказателни дела II инстанция на окръжните съдилища за 2013 година

Съдилища	Висящи в началото на периода	Постъпили през годината	В т.ч.: Върнати от горна инст. за продълж. съдопроизводството	Всичко за разглеждане	Свършени дела			Със съдебен акт по същество	Прекратени производства					Брой заседания	Висящи в края на периода	Обжалвани и протестирани
					Всичко	В срок до 3 месеца			Всичко	Споразумения по чл.382 НПК	Споразум. по чл.384 НПК , спог. по чл.24 ал. 3 НПК или чл.234 ГПК	Върнати за доразследване	По други причини			
						Брой	%									
<b>СГС</b>	138	1529		1667	1568	1421	91%	1491	77				77	1123	99	
<b>Спец.нак. съд</b>				0	0		0%		0						0	
<b>ОС София</b>	6	110		116	114	114	100%	113	1				1	77	2	
<b>ОС Благоевград</b>	27	270	0	297	275	249	91%	258	17	0	0	0	17	70	22	0
<b>ОС Бургас</b>	19	217		236	227	211	93%	222	5				5	121	9	0
<b>ОС Варна</b>	4	197	0	201	192	189	98%	188	4	0	0	0	4	80	9	4
<b>ОС В.Търново</b>	13	193		206	190	183	96%	176	14				14	166	16	0
<b>ОС Видин</b>	4	116	0	120	113	113	100%	109	4	0	0	0	4	63	7	0
<b>ОС Враца</b>	1	98		99	95	95	100%	88	7				7	77	4	
<b>ОС Габрово</b>	1	81		82	78	78	100%	75	3				3	80	4	
<b>ОС Кюстендил</b>	5	138		143	140	137	98%	133	7				7	176	3	
<b>ОС Кърджали</b>		38		38	38	38	100%	38	0					39	0	
<b>ОС Ловеч</b>	2	97		99	98	98	100%	96	2				2	71	1	
<b>ОС Монтана</b>	7	81		88	85	85	100%	85	0					47	3	
<b>ОС Пазарджик</b>	7	119		126	123	121	98%	119	4				4	121	3	
<b>ОС Перник</b>	6	90	0	96	89	87	98%	81	8	0	0	0	8	97	7	0
<b>ОС Плевен</b>	7	189	1	196	191	186	97%	171	20				20	221	5	2
<b>ОС Пловдив</b>	15	388	0	403	392	390	99%	380	12				12	412	11	1
<b>ОС Разград</b>	2	61		63	62	62	100%	59	3				3	34	1	
<b>ОС Русе</b>	4	133	0	137	134	134	100%	125	9	0	0	0	9	85	3	0
<b>ОС Силистра</b>	9	74		83	78	68	87%	73	5				5	54	5	
<b>ОС Сливен</b>	4	86		90	86	85	99%	84	2				2	88	4	2
<b>ОС Смолян</b>	0	47		47	44	44	100%	42	2				2	62	3	
<b>Стара Загора</b>	14	163	0	177	167	153	92%	156	11				11	82	10	1
<b>ОС Добрич</b>	4	114		118	116	115	99%	108	8				8	133	2	
<b>ОС Търговище</b>	1	47		48	47	47	100%	46	1				1	69	1	1
<b>ОС Хасково</b>	2	107	0	109	107	105	98%	101	6	0	0	0	6	111	2	
<b>ОС Шумен</b>	6	104		110	104	100	96%	96	8				8	133	6	2
<b>ОС Ямбол</b>	4	124		128	123	121	98%	117	6				6	146	5	

## Касационни и отмяна на по чл.63 и 70 ЗАНН на окръжните съдилища за 2013 година

Съдилища	Висящи в началото на периода	Постъпили през годината	В т.ч.: Върнати от горна инст. за продълж. съдопроизводството	Всичко за разглеждане	Свършени дела			Със съдебен акт по същество	Прекратени производства					Брой заседания	Висящи в края на периода	Обжалвани и протестирани
					Всичко	В срок до 3 месеца			Всичко	Споразумения по чл.382 НПК	Споразум. по чл.384 НПК, спог. по чл.24 ал. 3 НПК или чл.234 ГПК	Върнати за доразследване	По други причини			
						Брой	%									
<b>СГС</b>				0	0		0%		0						0	
<b>Спец.нак. съд</b>				0	0		0%		0						0	
<b>ОС София</b>	4	13		17	16	10	63%	16	0					20	1	1
<b>ОС Благоевград</b>	1	46	0	47	41	34	83%	36	5	0	0	0	5	57	6	0
<b>ОС Бургас</b>	0			0	0		0%		0						0	
<b>ОС Варна</b>				0	0		0%		0						0	
<b>ОС В.Търново</b>				0	0		0%		0						0	
<b>ОС Видин</b>	1	8	0	9	8	8	100%	7	1	0	0	0	1	8	1	0
<b>ОС Враца</b>	0			0	0		0%		0						0	
<b>ОС Габрово</b>				0	0		0%		0						0	
<b>ОС Кюстендил</b>				0	0		0%		0						0	
<b>ОС Кърджали</b>				0	0		0%		0						0	
<b>ОС Ловеч</b>				0	0		0%		0						0	
<b>ОС Монтана</b>				0	0		0%		0						0	
<b>ОС Пазарджик</b>		3		3	3	3	100%	3	0					3	0	
<b>ОС Перник</b>	0	0	0	0	0	0	0%	0	0	0	0	0	0	0	0	0
<b>ОС Плевен</b>				0	0		0%		0						0	
<b>ОС Пловдив</b>	0			0	0		0%		0						0	
<b>ОС Разград</b>	0	4		4	4	4	100%	3	1				1	4	0	
<b>ОС Русе</b>	0	0	0	0	0	0	0%	0	0	0	0	0	0	0	0	0
<b>ОС Силистра</b>		4		4	4	4	100%	4	0					4	0	
<b>ОС Сливен</b>				0	0		0%		0						0	
<b>ОС Смолян</b>		0	0	0	0		0%		0						0	
<b>Стара Загора</b>	0	0	0	0	0		0%		0					0	0	0
<b>ОС Добрич</b>	4	12		16	15	13	87%	14	1				1	20	1	
<b>ОС Търговище</b>				0	0		0%		0						0	
<b>ОС Хасково</b>	0	0	0	0	0	0	0%	0	0	0	0	0	0	0	0	
<b>ОС Шумен</b>				0	0		0%		0						0	
<b>ОС Ямбол</b>				0	0		0%		0						0	

## Административно наказателен характер дела в окръжните съдилища за 2013 година

Съдилища	Висящи в началото на периода	Постъпили през годината	В т.ч.: Върнати от горна инст. за продълж. съдопроизводството	Всичко за разглеждане	Свършени дела			Със съдебен акт по същество	Прекратени производства					Брой заседания	Висящи в края на периода	Обжалвани и протестирани
					Всичко	В срок до 3 месеца			Всичко	Споразумения по чл.382 НПК	Споразум. по чл.384 НПК, спог. по чл.24 ал. 3 НПК или чл.234 ГПК	Върнати за доразследване	По други причини			
						Брой	%									
<b>СГС</b>	7	8		15	12	6	50%	10	2				2	16	3	2
<b>Спец.нак. съд</b>				0	0		0%		0						0	
<b>ОС София</b>		1		1	1	1	100%	1	0					1	0	1
<b>ОС Благоевград</b>	0	0	0	0	0	0	0%	0	0	0	0	0	0	0	0	0
<b>ОС Бургас</b>	2	10		12	11	9	82%	9	2			2		12	1	1
<b>ОС Варна</b>	1	4	0	5	4	4	100%	4	0	0	0	0	0	4	1	0
<b>ОС В.Търново</b>		1		1	1	1	100%	1	0					1	0	0
<b>ОС Видин</b>	1	0	0	1	1	1	100%	1	0	0	0	0	0	2	0	1
<b>ОС Враца</b>	0	3		3	2	2	100%		2			2			1	
<b>ОС Габрово</b>				0	0		0%		0						0	
<b>ОС Кюстендил</b>		1		1	1	1	100%	1	0					2	0	
<b>ОС Кърджали</b>				0	0		0%		0						0	
<b>ОС Ловеч</b>		2		2	1	1	100%	1	0					1	1	
<b>ОС Монтана</b>		1		1	1		0%	1	0					1	0	1
<b>ОС Пазарджик</b>	1			1	1	1	100%	1	0					1	0	2
<b>ОС Перник</b>	0	2	0	2	1	1	100%	1	0	0	0	0	0	1	1	0
<b>ОС Плевен</b>	1	2		3	3	2	67%	2	1			1		3	0	1
<b>ОС Пловдив</b>	0	5	0	5	5	5	100%	5	0					8	0	2
<b>ОС Разград</b>	2	7		9	9	9	100%	9	0					12	0	1
<b>ОС Русе</b>	0	3	0	3	2	2	100%	2	0	0	0	0	0	3	1	0
<b>ОС Силистра</b>		2		2	2	1	50%	1	1			1		3	0	
<b>ОС Сливен</b>		7		7	5	5	100%	5	0					9	2	1
<b>ОС Смолян</b>		0	0	0	0		0%		0						0	
<b>ОС Стара Загора</b>	0	1	0	1	0	0	0%	0	0			0		0	1	0
<b>ОС Добрич</b>	1	6		7	7	7	100%	7	0					9	0	
<b>ОС Търговище</b>	9	18		27	26	25	96%	26	0					28	1	5
<b>ОС Хасково</b>	1	4	0	5	4	4	100%	3	1	0	0	0	1	10	1	1
<b>ОС Шумен</b>		2		2	2	2	100%	1	1			1		5	0	
<b>ОС Ямбол</b>		3		3	3	2	67%	2	1			1		3	0	2

## Общо наказателни дела на окръжните съдилища за 2013 година

Съдилища	Висящи в началото на периода	Постъпили през годината	В т.ч.: Върнати от горна инст. за продълж. съдопроизводството	Всичко за разглеждане	Свършени дела			Със съдебен акт по същество	Прекратени производства					Брой заседания	Висящи в края на периода	Обжалвани и протестирани
					Всичко	В срок до 3 месеца			Всичко	Споразумения по чл.382 НПК	Споразум. по чл.384 НПК, спог. по чл.24 ал. 3 НПК или чл.234 ГПК	Върнати за доразследване	По други причини			
						Брой	%									
<b>СГС</b>	972	6069	9	7041	6298	5112	81%	5646	652	96	119	130	307	6888	743	883
<b>Спец.нак. съд</b>	66	1654	0	1720	1618	1585	98%	1458	160	34	17	64	45	681	102	266
<b>ОС София</b>	85	576	0	661	600	500	83%	535	65	28	0	6	31	884	61	99
<b>ОС Благоевград</b>	162	970	0	1132	979	779	80%	853	126	38	10	2	76	1400	153	100
<b>ОС Бургас</b>	135	1163	1	1298	1203	1086	90%	1097	106	40	15	18	33	1373	95	136
<b>ОС Варна</b>	100	1571	0	1671	1532	1400	91%	1398	134	30	16	11	77	1247	139	198
<b>ОС В.Търново</b>	72	607	0	679	629	594	94%	539	90	9	8	3	70	660	50	56
<b>ОС Видин</b>	48	353	1	401	361	326	90%	334	27	10	0	2	15	403	40	46
<b>ОС Враца</b>	24	582	0	606	588	561	95%	531	57	17	5	14	21	588	18	65
<b>ОС Габрово</b>	29	367	0	396	368	352	96%	319	49	8	5	8	28	378	28	46
<b>ОС Кюстендил</b>	61	532	0	593	536	437	82%	485	51	10	4	7	30	1263	57	64
<b>ОС Кърджали</b>	12	225	0	237	228	225	99%	217	11	3	3	1	4	247	9	30
<b>ОС Ловеч</b>	21	471	0	492	462	442	96%	442	20	6	0	2	12	528	30	38
<b>ОС Монтана</b>	48	322	0	370	332	302	91%	306	26	4	3	3	16	302	38	33
<b>ОС Пазарджик</b>	56	655	8	711	662	620	94%	610	52	11	16	1	24	907	49	79
<b>ОС Перник</b>	37	329	0	366	329	294	89%	302	27	7	0	6	14	520	37	49
<b>ОС Плевен</b>	76	1030	1	1106	1047	1002	96%	877	170	10	6	12	142	1571	59	94
<b>ОС Пловдив</b>	118	1859	4	1977	1870	1774	95%	1697	173	79	0	28	66	2140	107	245
<b>ОС Разград</b>	43	406	2	449	410	380	93%	368	42	12	4	6	20	508	39	36
<b>ОС Русе</b>	34	683	4	717	695	681	98%	629	66	0	28	1	37	546	22	77
<b>ОС Силистра</b>	28	365	0	393	368	318	86%	322	46	14	5	7	20	292	25	40
<b>ОС Сливен</b>	46	631	1	677	614	572	93%	529	85	36	0	11	38	608	63	72
<b>ОС Смолян</b>	16	208	1	224	209	201	96%	199	10	0	4	0	6	244	15	8
<b>ОС Стара Загора</b>	99	913	0	1012	916	779	85%	828	88	25	5	12	46	793	96	78
<b>ОС Добрич</b>	44	458	0	502	466	422	91%	410	56	1	23	1	31	661	36	42
<b>ОС Търговище</b>	27	265	0	292	264	249	94%	234	30	0	13	0	17	632	28	28
<b>ОС Хасково</b>	73	896	2	969	899	824	92%	646	253	125	88	13	27	1164	70	95
<b>ОС Шумен</b>	34	489	1	523	489	454	93%	418	71	32	8	5	26	813	34	58
<b>ОС Ямбол</b>	37	418	0	455	408	365	89%	348	60	7	21	3	29	698	47	30

## Всичко дела на окръжните съдилища за 2013 година

Съдилища	Висящи в началото на периода	Постъпили през годината	В т.ч.: Върнати от горна инст. за продълж. съдопроизводството	Всичко за разглеждане	Свършени дела			Със съдебен акт по същество	Прекратени производства					Брой заседания	Висящи в края на периода	Обжалвани и протестирани
					Всичко	В срок до 3 месеца			Всичко	Споразумения по чл.382 НПК	Споразум. по чл.384 НПК , спог. по чл.24 ал. 3 НПК или чл.234 ГПК	Върнати за доразследване	По други причини			
						Брой	%									
<b>СГС</b>	15459	33216	46	48675	32329	20545	64%	28282	4047	96	191	130	3630	27600	16346	7332
<b>Спец.нак. съд</b>	66	1654	0	1720	1618	1585	98%	1458	160	34	17	64	45	681	102	266
<b>ОС София</b>	382	1943	0	2325	1956	1444	74%	1650	306	28	0	6	272	2097	369	387
<b>ОС Благоевград</b>	643	2739	12	3382	2684	2093	78%	2245	439	38	15	2	384	2808	698	506
<b>ОС Бургас</b>	963	4447	44	5410	4393	3772	86%	3687	706	40	35	18	613	3902	1017	1170
<b>ОС Варна</b>	1321	8120	28	9441	8139	7064	87%	6857	1282	30	18	11	1223	22711	1302	1848
<b>ОС В.Търново</b>	359	2194	14	2553	2221	1966	89%	1940	281	9	8	3	261	2065	332	383
<b>ОС Видин</b>	140	966	2	1106	984	887	90%	850	134	10	1	2	121	827	122	161
<b>ОС Враца</b>	172	1671	4	1843	1674	1538	92%	1496	178	17	8	14	139	1378	169	335
<b>ОС Габрово</b>	142	1160	0	1302	1152	1064	92%	1010	142	8	5	8	121	1285	150	213
<b>ОС Кюстендил</b>	320	1570	0	1890	1532	1240	81%	1285	247	10	4	7	226	4749	358	300
<b>ОС Кърджали</b>	72	627	0	699	637	614	96%	554	83	3	3	1	76	784	62	160
<b>ОС Ловеч</b>	176	1232	1	1408	1222	1080	88%	1134	88	6	1	2	79	1243	186	150
<b>ОС Монтана</b>	206	926	5	1132	959	863	90%	875	84	4	3	3	74	863	173	166
<b>ОС Пазарджик</b>	250	1995	14	2245	1936	1749	90%	1733	203	11	19	1	172	2649	309	404
<b>ОС Перник</b>	248	1432	0	1680	1363	1163	85%	1188	175	7	2	6	160	4413	317	305
<b>ОС Плевен</b>	430	2652	12	3082	2776	2484	89%	2148	628	10	15	12	591	3067	306	414
<b>ОС Пловдив</b>	1431	7332	66	8763	7133	5725	80%	6068	1065	79	333	28	625	6434	1630	1591
<b>ОС Разград</b>	187	898	4	1085	942	826	88%	832	110	12	4	6	88	1058	143	195
<b>ОС Русе</b>	337	2358	25	2695	2466	2286	93%	2163	303	0	28	1	274	1997	229	426
<b>ОС Силистра</b>	154	1027	4	1181	987	825	84%	833	154	14	14	7	119	759	194	201
<b>ОС Сливен</b>	209	1508	7	1717	1488	1331	89%	1293	195	36	0	11	148	1589	229	253
<b>ОС Смолян</b>	170	959	1	1129	958	857	89%	884	74	0	11	0	63	1223	171	83
<b>ОС Стара Загора</b>	620	2607	0	3227	2592	2042	79%	2238	354	25	29	12	288	2225	635	443
<b>ОС Добрич</b>	288	1781	15	2069	1830	1557	85%	1578	252	1	31	1	219	5646	239	420
<b>ОС Търговище</b>	79	801	0	880	779	739	95%	665	114	0	13	0	101	2514	101	140
<b>ОС Хасково</b>	228	2044	5	2272	2019	1800	89%	1610	409	125	95	13	176	2705	253	390
<b>ОС Шумен</b>	228	1360	5	1588	1419	1211	85%	1254	165	32	8	5	120	3663	169	280
<b>ОС Ямбол</b>	132	1051	0	1183	1038	943	91%	888	150	7	21	3	119	1784	145	160



**Брой съдии по щат, натовареност по щат и действителна натовареност на съдиите  
в окръжните съдилища за 2013 година**

Приложение № 50

Съдилища	Брой съдии по щат-общо	Натовареност по щат - ОБЩО		Брой граждански съдии по щат	Натовареност по щат на гражданските съдии		Брой наказателни съдии по щат	Натовареност по щат на наказателните съдии		Отработени човекомесеци	Действителна натовареност	
		Към всичко дела за разглеждане	Към всичко свършени дела		Към всичко дела за разглеждане	Към всичко свършени дела		Към всичко дела за разглеждане	Към всичко свършени дела		Към всичко дела за разглеждане	Към всичко свършени дела
<b>СГС</b>	148	27,41	18,20	109	31,83	19,90	39	15,04	13,46	1141	42,66	28,33
<b>Спец.нак. съд</b>	19	7,54	7,10		0,00	0,00	19	7,54	7,10	153	11,24	10,58
<b>ОС София</b>	25	7,75	6,52	17	8,16	6,65	8	6,89	6,25	258	9,01	7,58
<b>ОС Благоевград</b>	27	10,44	8,28	14	13,39	10,15	13	7,26	6,28	292	11,58	9,19
<b>ОС Бургас</b>	46	9,80	7,96	32	10,71	8,31	14	7,73	7,16	460,52	11,75	9,54
<b>ОС Варна</b>	66	11,92	10,28	48	13,49	11,47	18	7,74	7,09	631	14,96	12,90
<b>ОС В.Търново</b>	25	8,51	7,40	16	9,76	8,29	9	6,29	5,82	255	10,01	8,71
<b>ОС Видин</b>	12	7,68	6,83	6	9,79	8,65	6	5,57	5,01	148	7,47	6,65
<b>ОС Враца</b>	21	7,31	6,64	13	7,93	6,96	8	6,31	6,13	238	7,74	7,03
<b>ОС Габрово</b>	13	8,35	7,38	8	9,44	8,17	5	6,60	6,13	138	9,43	8,35
<b>ОС Кюстендил</b>	15	10,50	8,51	10	10,81	8,30	5	9,88	8,93	161	11,74	9,52
<b>ОС Кърджали</b>	10	5,83	5,31	7	5,50	4,87	3	6,58	6,33	114	6,13	5,59
<b>ОС Ловеч</b>	15	7,82	6,79	9	8,48	7,04	6	6,83	6,42	177	7,95	6,90
<b>ОС Монтана</b>	15	6,29	5,33	9	7,06	5,81	6	5,14	4,61	174	6,51	5,51
<b>ОС Пазарджик</b>	21	8,91	7,68	13	9,83	8,17	8	7,41	6,90	219,5	10,23	8,82
<b>ОС Перник</b>	17	8,24	6,68	10	10,95	8,62	7	4,36	3,92	159	10,57	8,57
<b>ОС Плевен</b>	25	10,27	9,25	13	12,67	11,08	12	7,68	7,27	290	10,63	9,57
<b>ОС Пловдив</b>	60	12,17	9,91	40	14,14	10,96	20	8,24	7,79	624	14,04	11,43
<b>ОС Разград</b>	13	6,96	6,04	7	7,57	6,33	6	6,24	5,69	113	9,60	8,34
<b>ОС Русе</b>	24	9,36	8,56	15	10,99	9,84	9	6,64	6,44	280	9,63	8,81
<b>ОС Силистра</b>	13	7,57	6,33	8	8,21	6,45	5	6,55	6,13	146	8,09	6,76
<b>ОС Сливен</b>	15	9,54	8,27	9	9,63	8,09	6	9,40	8,53	149	11,52	9,99
<b>ОС Смолян</b>	14	6,72	5,70	11	6,86	5,67	3	6,22	5,81	139	8,12	6,89
<b>ОС Стара Загора</b>	24	11,20	9,00	14	13,18	9,98	10	8,43	7,63	269	12,00	9,64
<b>ОС Добрич</b>	20	8,62	7,63	13	10,04	8,74	7	5,98	5,55	225	9,20	8,13
<b>ОС Търговище</b>	14	5,24	4,64	7	7,00	6,13	7	3,48	3,14	161	5,47	4,84
<b>ОС Хасково</b>	19	9,96	8,86	11	9,87	8,48	8	10,09	9,36	210	10,82	9,61
<b>ОС Шумен</b>	16	8,27	7,39	10	8,88	7,75	6	7,26	6,79	179	8,87	7,93
<b>ОС Ямбол</b>	16	6,16	5,41	10	6,07	5,25	6	6,32	5,67	197	6,01	5,27

Приложение № 51

**Постановени решения за промени по фирмени дела и  
решения по дела за несъстоятелност в окръжните съдилища  
за 2013 година**

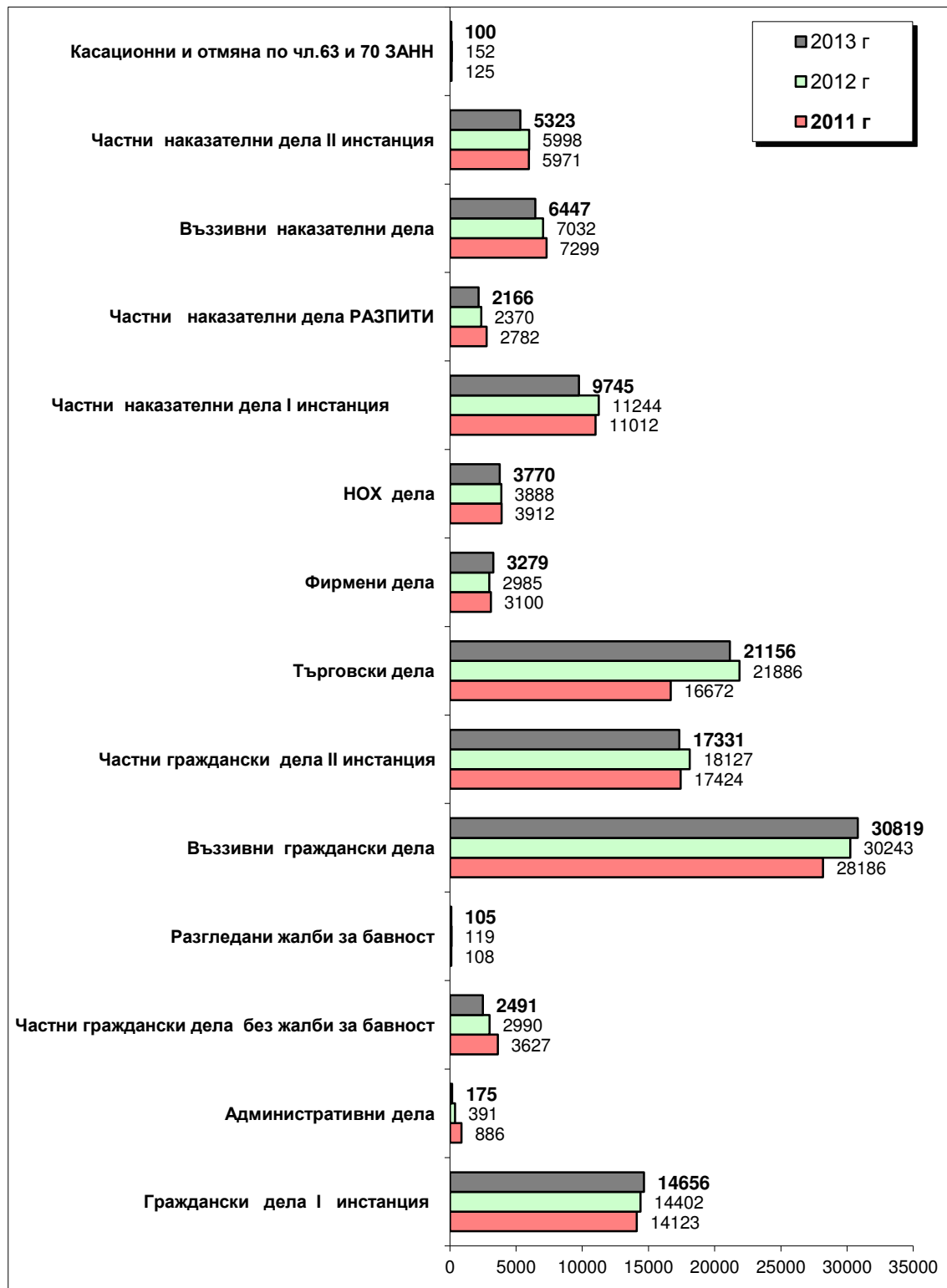
Съдилища	Постановен и решения за промени по фирмени дела	Решения по дела за несъстоятелност				
		чл.630	чл.632	чл.705	чл.710	чл.735
<b>СГС</b>	1302	69	290		23	10
<b>ОС София</b>	130	7	31		10	2
<b>ОС Благоевград</b>	102	2	3	0	4	3
<b>ОС Бургас</b>	212	25	68		16	4
<b>ОС Варна</b>	235	21	134	0	19	4
<b>ОС В.Търново</b>	153	1				
<b>ОС Видин</b>	66	13	4	1	0	2
<b>ОС Враца</b>	64	13	33		8	1
<b>ОС Габрово</b>	101	4	15		3	
<b>ОС Кюстендил</b>	138	9	6		2	
<b>ОС Кърджали</b>	50	2	4			
<b>ОС Ловеч</b>	78	7	12		15	3
<b>ОС Монтана</b>	52	7	38	0	6	3
<b>ОС Пазарджик</b>	154	14	17		6	1
<b>ОС Перник</b>	78	0	18	0	1	0
<b>ОС Плевен</b>	125	17	50		10	3
<b>ОС Пловдив</b>	291	39	82	0	10	5
<b>ОС Разград</b>	77	10	17		4	5
<b>ОС Русе</b>	92	18	40	0	5	6
<b>ОС Силистра</b>	97	9	8		1	1
<b>ОС Сливен</b>	104	5	9			
<b>ОС Смолян</b>	115	5	18		1	1
<b>ОС Стара Загора</b>	165	16	51	1	5	1
<b>ОС Добрич</b>	146	3	35		5	3
<b>ОС Търговище</b>	123	3	6		1	
<b>ОС Хасково</b>	125	12	9		9	0
<b>ОС Шумен</b>	88	1	14		5	2
<b>ОС Ямбол</b>	90	1	17			

**Брой дадени разрешения за използване на СРС от окръжните съдилища  
за 2012 година**

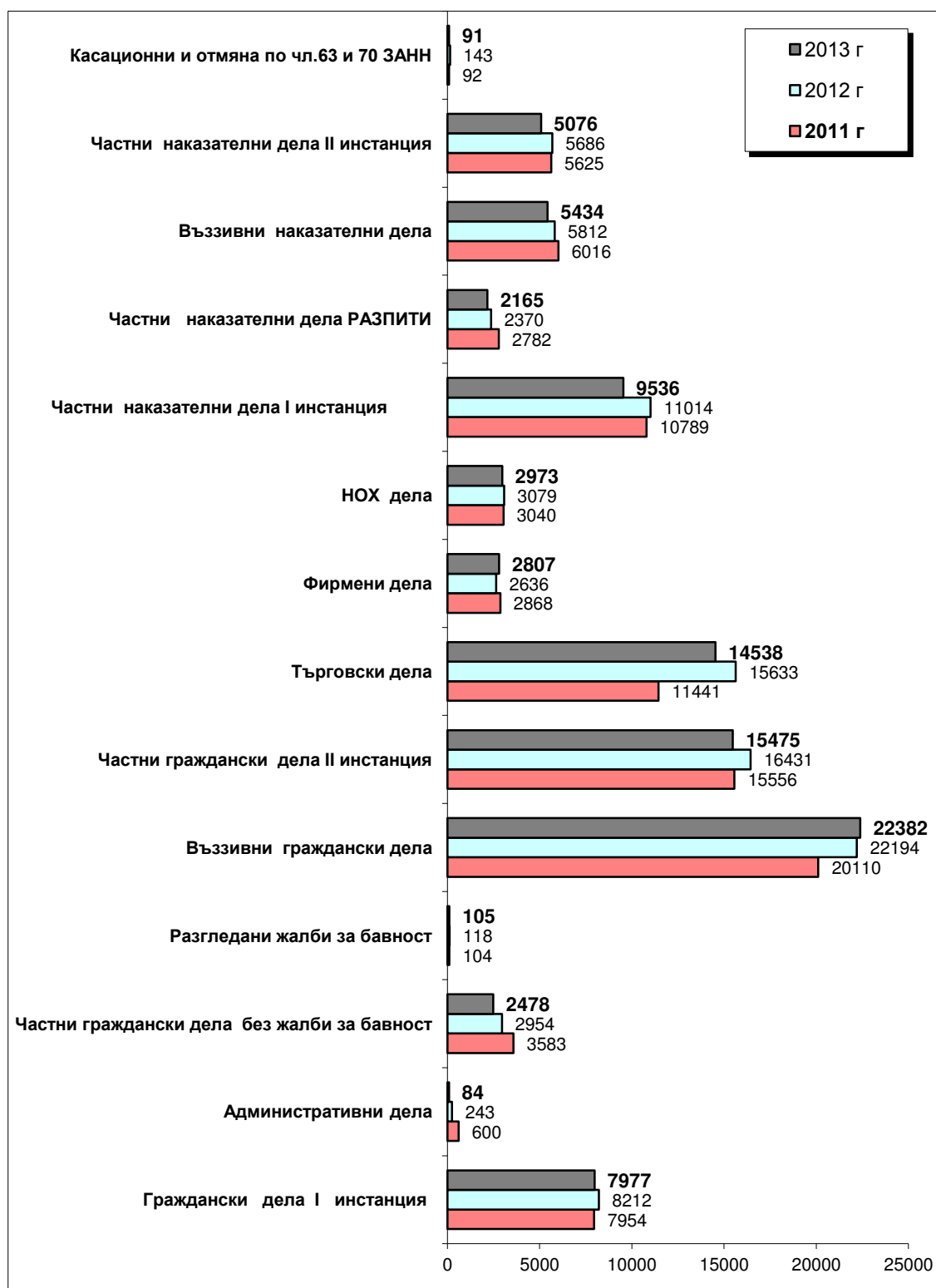
Приложение № 52

Съдилища	Брой дадени разрешения за използване на СРС	Брой изготвени и получени ВДС екз.№ 1	Приложение на чл.18, ал.1-3 от ЗСРС
<b>СГС</b>	4304	494	46
<b>Спец.нак. съд</b>	550	67	0
<b>ОС София</b>	162	25	1
<b>ОС Благоевград</b>	96	22	
<b>ОС Бургас</b>	184	62	
<b>ОС Варна</b>	234	91	5
<b>ОС В.Търново</b>	136	61	1
<b>ОС Видин</b>	41	15	0
<b>ОС Враца</b>	55	11	
<b>ОС Габрово</b>	110	15	1
<b>ОС Кюстендил</b>	91	6	
<b>ОС Кърджали</b>	118	30	
<b>ОС Ловеч</b>	51	10	
<b>ОС Монтана</b>	44	3	
<b>ОС Пазарджик</b>	122	54	
<b>ОС Перник</b>	74	4	2
<b>ОС Плевен</b>	167	34	
<b>ОС Пловдив</b>	646	202	4
<b>ОС Разград</b>	62	18	
<b>ОС Русе</b>	88	27	0
<b>ОС Силистра</b>	102	28	
<b>ОС Сливен</b>	154	26	
<b>ОС Смолян</b>	62	1	0
<b>ОС Стара Загора</b>	249	27	1
<b>ОС Добрич</b>	28	6	
<b>ОС Търговище</b>	31	5	
<b>ОС Хасково</b>	141	31	0
<b>ОС Шумен</b>	64	14	
<b>ОС Ямбол</b>	144	16	

**ОКРЪЖНИ СЪДИЛИЩА**  
**Съотношение на видовете дела за РАЗГЛЕЖДАНЕ**  
**за : 2011 , 2012 и 2013 година**

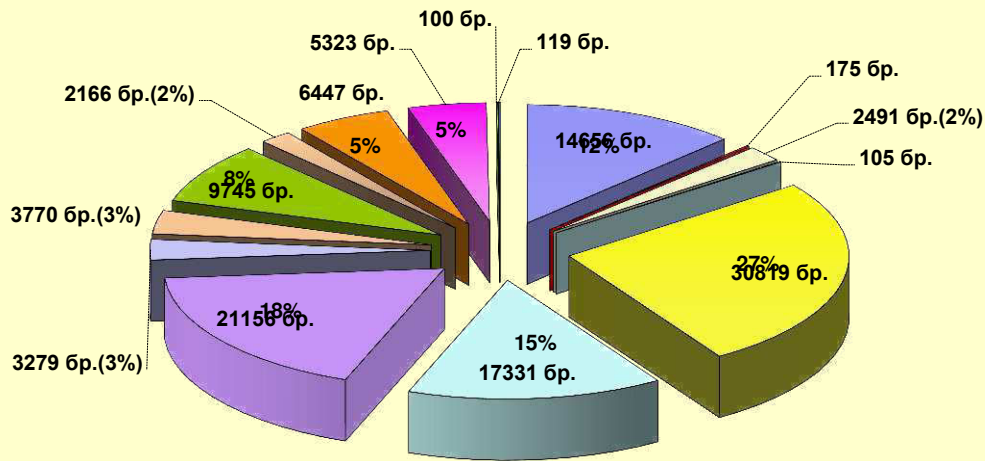


**ОКРЪЖНИ СЪДИЛИЩА**  
**Съотношение на видовете СВЪРШЕНИ дела**  
**за : 2011 , 2012 и 2013 година**



**Окръжни съдилища**  
**Дялово разпределение на видове дела**  
**към общия брой дела за РАЗГЛЕЖДАНЕ за 2013 година**

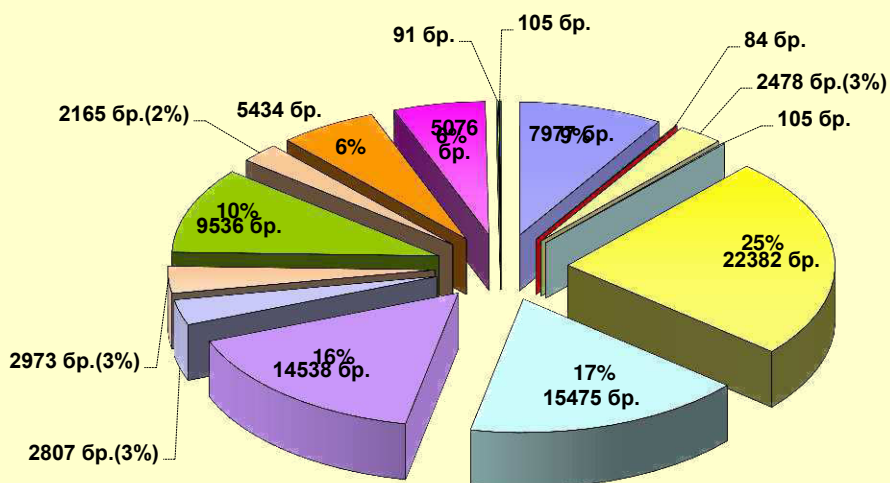
**Разпределение на видовете дела за разглеждане**



№	Дела за разглеждане	брой
1.	Граждански дела I инстанция	14656
2.	Административни дела	175
3.	Частни граж.дела I инстанция без ЖБ	2491
4.	Жалби за бавност (ЖБ)	105
5.	Въззивни граждански дела	30819
6.	Частни граж.дела II инстанция	17331
7.	Търговски дела	21156
8.	Фирмени дела	3279
9.	НОХ дела	3770
10.	Частни наказателни дела I инстанция	9745
11.	Частни наказателни дела - разпити	2166
12.	Въззивни наказателни дела	6447
13.	Частни наказателни дела II инстанция	5323
14.	Касационни и отмяна по чл.63 и 70 ЗАНН	100
15.	Административно наказателни дела	119
	<b>ОБЩО</b>	<b>117682</b>

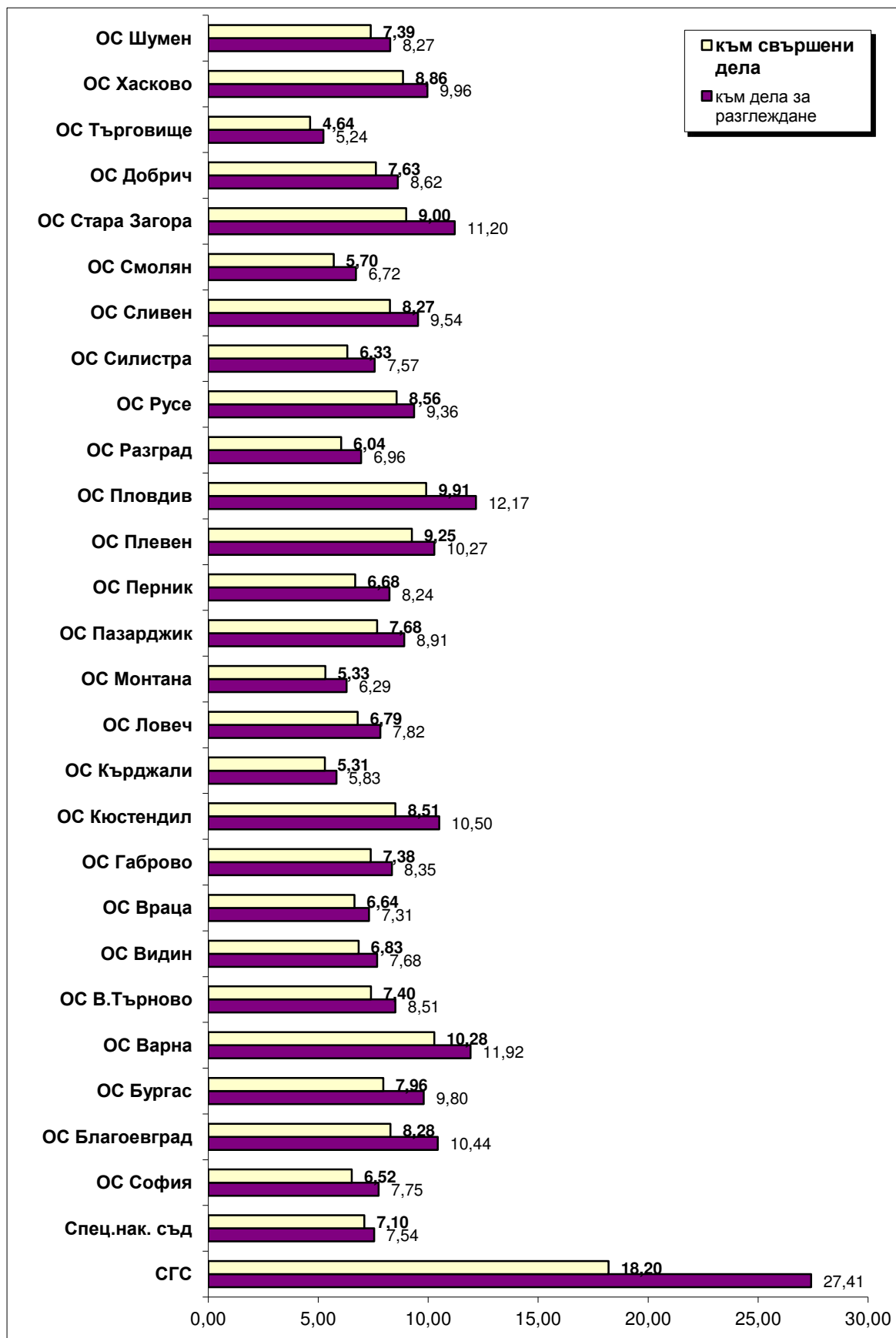
**Окръжни съдилища**  
**Дялово разпределение на видове дела**  
**към общия брой СВЪРШЕНИ дела за 2013 година**

**Разпределение на видовете свършени дела**



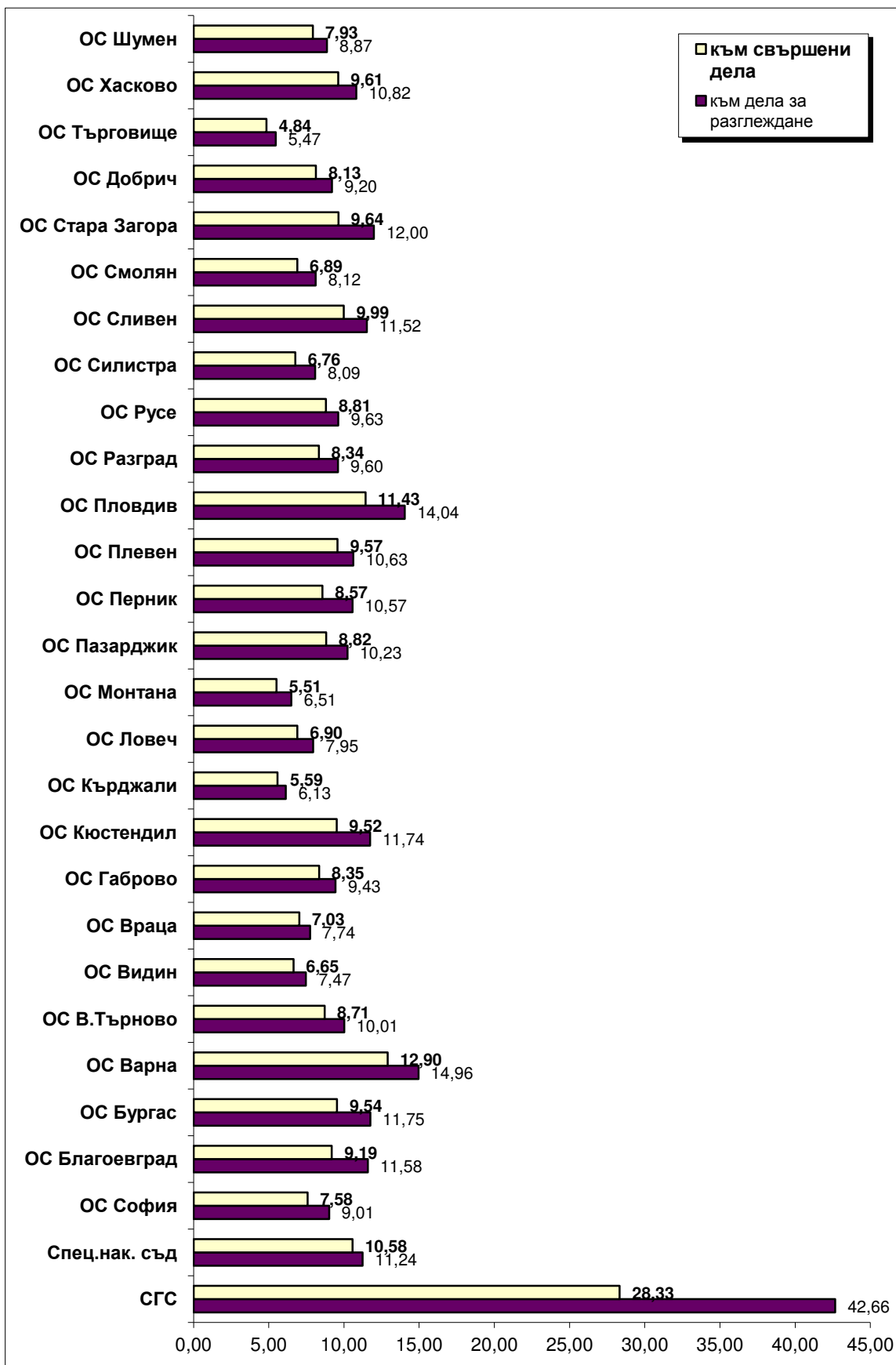
№	Свършени дела	брой
1.	Граждански дела I инстанция	7977
2.	Административни дела	84
3.	Частни гражд.дела I инстанция без ЖБ	2478
4.	Жалби за бавност (ЖБ)	105
5.	Въззивни граждански дела	22382
6.	Частни гражд.дела II инстанция	15475
7.	Търговски дела	14538
8.	Фирмени дела	2807
9.	НОХ дела	2973
10.	Частни наказателни дела I инстанция	9536
11.	Частни наказателни дела - разпити	2165
12.	Въззивни наказателни дела	5434
13.	Частни наказателни дела II инстанция	5076
14.	Касационни и отмяна по чл.63 и 70 ЗАНН	91
15.	Административно наказателни дела	105
	<b>ОБЩО</b>	<b>91226</b>

**Окръжни съдилища**  
**НАТОВАРЕНОСТ ПО ЩАТ на съдиите за 2013 година**





**Окръжни съдилища**  
**ДЕЙСТВИТЕЛНА НАТОВАРЕНОСТ на съдиите за 2013 година**



**ОТЧЕТ по гражданските и търговските дела I инст. на ОКРЪЖНИТЕ СЪДИЛИЩА за 12 месеца на 2013 година**

ВИД НА ГРАЖДАНСКИЯ СПОР	шифър на реда	останали несвършени дела в началото на отчетния период	новообразувани	получени по подсъдност	върнати за ново разглеждане	Дела за разглеждане /кол. 1+2+3+4/	СВЪРШЕНИ ДЕЛА							останали несвършени в края на отчетния период	обжалвани дела	
							Общо (к8+9+10+11+12)	в т.ч.:		от общо свършени дела:						
								до 3 мес.	искът уважен изцяло	искът уважен частично	искът отхвърлен	Прекратени дела				
а	б	1	2	3	4	5	6	7	8	9	10	11	12	13	14	
<b>Искове по СК</b>	0100	525	1989	25	3	2542	1988	1667	1683	12	45	2	246	554	64	
в т.ч. за произход	0110	270	561	12	2	845	517	354	411	5	12	1	88	328	28	
прекратяване на осиновяване	0120	29	19	3	0	51	40	20	21	0	10	0	9	11	10	
осиновявания	0140	51	1226	3	0	1280	1212	1122	1155	4	3	1	49	68	12	
<b>Облигационни искове</b>	0200	6933	6676	810	65	14484	6825	2547	1692	1527	910	195	2501	7659	4454	
в т.ч. за непозволено увреждане	0220	273	278	55	5	611	346	138	47	127	31	4	137	265	231	
дела от и срещу търговци	0230	3263	3413	251	21	6948	3046	1014	784	794	364	108	996	3902	1878	
<b>Вещни искове</b>	0300	404	215	121	7	747	340	123	67	37	76	7	153	407	304	
<b>Искове по КТ</b>	0400	20	41	4	1	66	35	32	0	6	3	1	25	31	23	
в т.ч. за обезщетение по чл. 200 от КТ	0410	6	13	0	0	19	14	8	0	3	0	1	10	5	5	
<b>Несъстоятелност</b>	0500	1173	1498	21	4	2696	1520	759	827	33	230	0	430	1176	594	
<b>Искове по ТЗ</b>	0600	1416	2710	56	17	4199	2816	2020	1251	152	661	31	721	1383	983	
в т.ч. искове по чл. 70 от ТЗ	0610	5	1	0	0	6	3	1	0	1	2	0	0	3	0	
искове по чл. 74 от ТЗ	0620	219	221	1	5	446	160	98	61	11	36	0	52	286	164	
<b>Искове по ЗЗК</b>	0700	2	3	0	0	5	3	3	1	0	0	0	2	2	0	
<b>Други дела</b>	0800	2067	11025	432	28	13552	11454	10190	8607	332	1323	17	1175	2098	1937	
<b>ОБЩО / от ш. 0100 до ш. 0800 вкл. /</b>	0899	12540	24157	1469	125	38291	24981	17341	14128	2099	3248	253	5253	13310	8359	
<b>Дела от административен характер</b>	0900	159	14	2	12	187	96	15	33	8	41	0	14	91	91	
в т.ч. по ЗУТ	0910	18	0	0	1	19	8	0	4	0	4	0	0	11	4	
по ЗСПЗЗ	0920	6	0	0	2	8	3	0	2	0	1	0	0	5	6	
данъчни	0930	12	1	0	2	15	11	2	1	2	7	0	1	4	16	
по ЗОСОИ	0940	8	1	0	0	9	2	0	2	0	0	0	0	7	6	
<b>Фирмени дела (от охранително произв.)</b>	1000	349	2675	20	235	3279	2807	2784	2669	2	74	3	59	472	29	
<b>ВСИЧКО / от ш. 0100 до ш. 1000 вкл. /</b>	1099	13048	26846	1491	372	41757	27884	20140	16830	2109	3363	256	5326	13873	8479	

к5=к1+к2+к3+к4

к6=к8+к9+к10+к11+к12

к13=к5 - к6

**Справка I**

	шифър	брой
Брой насрочвания на дела в открито заседание	2100	26291
Брой отлагания на дела в открито заседание	2200	15263
В т.ч. в I-во по делото заседание	2210	4050

## Справка II

	шифър	брой
От несвършените дела /кол.13/ с изтекъл срок от 1 до 3 г.	2300	3114
над 3 до 5 г.	2400	531
над 5 г.	2500	367
От решените дела /кол.8+ 9+10+11+12 / с необявени решения с изтекъл срок над 3м.	2600	105

## Справка IV- За времетраенето на размяната на книгата

Брой дела	За граждански дела по общия ред				За производства по чл.310 ГПК				За търговски дела			
	1м.	2м.	3м	Над 3м.	1м.	2м.	3м	Над 3м.	1м.	2м.	3м	Над 3м.
12833	3879	817	721	3271	229	6	14	50	2240	312	345	949
1985	6	24	34	84	0	0	0	0	626	180	307	724

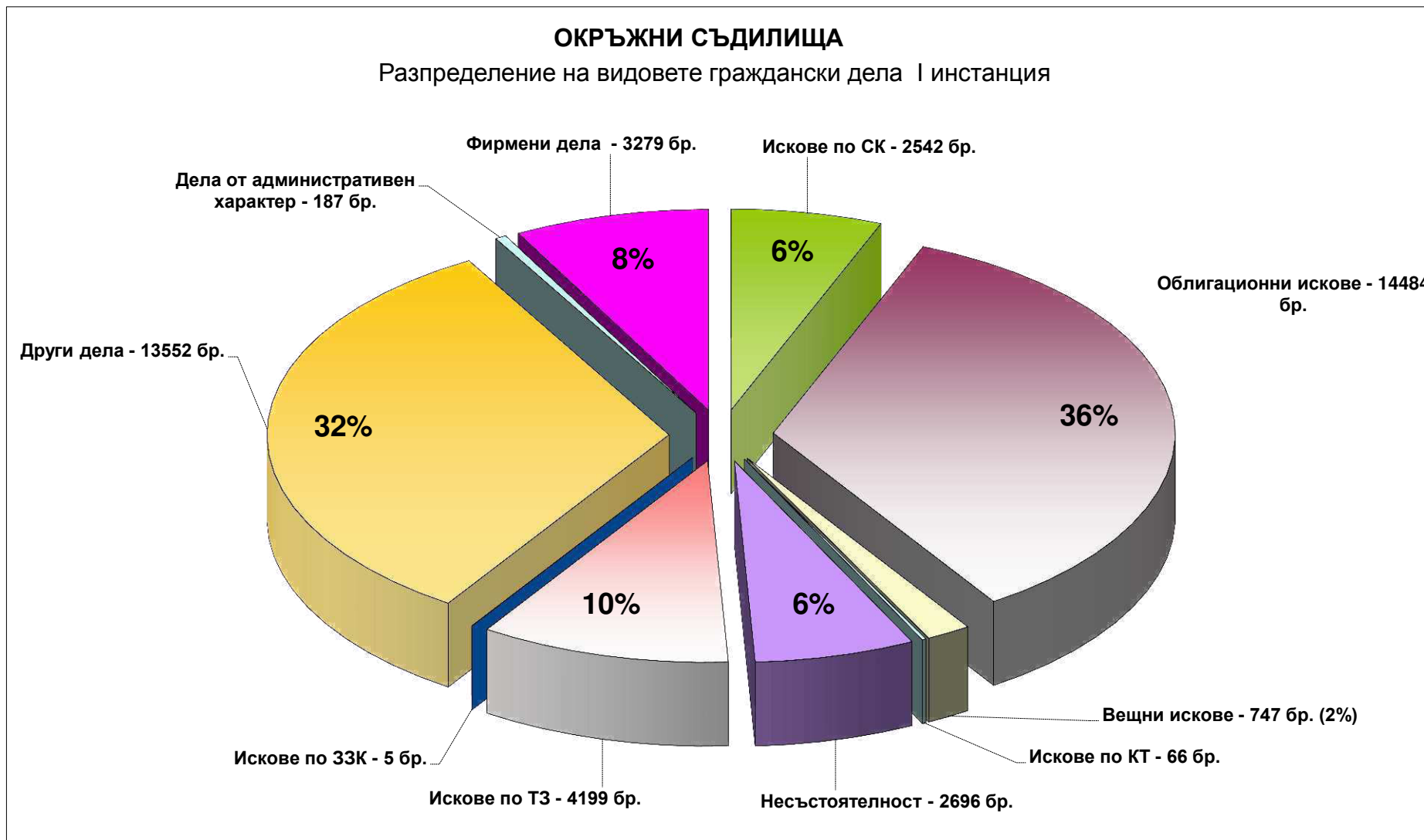
## Справка III

	шифър	вписани	прекратени	Изменен и решения	Издаден и у-ния за пререгистрация
<b>ФИРМЕНИ ДЕЛА – шифър 1000</b>					
Еднолични търговци и клонове	1100	0	0	0	8
Събирателни дружества и клонове	1200	0	0	0	19
Командитни дружества и клонове	1300	0	0	0	0
ООД и техните клонове	1400	1	0	5	271
В т.ч. преобразувани държавни фирми в еднолични	1410	0	0	0	56
Акционерни дружества и клонове	1500	0	0	0	9
В т.ч. преобразувани държавни фирми в еднолични	1510	0	0	0	6
Командитни дружества с акции и клонове	1600	0	0	0	0
Сдружения с нестопанска цел	1700	1736	124	3635	0
Фондации	1800	256	10	284	0
Кооперации	1900	11	1	27	40
В т.ч. кооперативни предприятия	1910	0	0	0	0
Политически партии	2000	14	0	53	0
по Закона за вероизповеданията	2080	36	2	144	0
<b>ОБЩО ФИРМЕНИ ДЕЛА</b>	<b>2099</b>	<b>2054</b>	<b>137</b>	<b>4148</b>	<b>347</b>

## СПРАВКА V - Извадка от ДРУГИ ДЕЛА - ШИФЪР 0800

Особени правила относно производството по гражд.дела при действие на правото на европейския съюз	шифър на реда	несв. дела в нач.на периода	постъпили дела	дела за разглеждане	Свършени дела				ост. несв. дела
					общо	молбата уважена	молбата отхвърлена	прекратени	
Процедура по Регламент 2201/2003	0809	0	4	4	3	3	0	0	1
Процедура по Регламент 805/2004	0811	0	31	31	28	19	7	2	3
Процедура по Регламент 44/2001	0812	5	25	30	23	14	3	6	7
Процедура по Регламент 1896/2006	0813	22	126	148	125	89	31	5	23
Хагската конвенция	0814	5	16	21	15	4	10	1	6

**ОКРЪЖНИ СЪДИЛИЩА**  
**Дялово разпределение на ГРАЖДАНСКИ ДЕЛА I инстанция по видове**  
**за 2013 година**



## О Т Ч Е Т по гражданските дела II инст. на О К Р Ъ Ж Е Н И Т Е С Ъ Д И Л И Ц А за 12 месеца на 2013 година

РАЙОННИ СЪДИЛИЩА	шифър на реда	несвършени дела в началото на отчетния период	Постъпили дела през отчетния период	Дела за разглеждане (к1+к2)	Свършени дела по резултати						останали несвършени дела в края на отчетния период	Определения и разпореждания				Жалби за бавност		
					Общо свършени дела (к5+к6+к7+к8+к9)	в т.ч.:						останали неразгледани частни жалби в началото на отчетния период	постъпили частни жалби	разгледани частни жалби	останали неразгледани частни жалби в края на отчетния период	постъпили	Свършени	
						решението оставено в сила	решението изменено отчасти	решението изменено изцяло и постановено ново решение	решението обезсилено	прекратяване на делото							уважени	без уважение
а	б	1	2	3	4	5	6	7	8	9	10	11	12	13	14	15	16	17
СГС		5510	6486	11996	6317	3957	961	573	186	640	5679	1117	5937	5770	1284	34	9	25
София		113	536	649	526	266	133	58	13	56	123	1	331	326	6	1	0	1
Благоевград		140	532	672	526	305	86	82	15	38	146	41	579	563	57	2	0	2
Бургас		180	1116	1296	1118	625	212	130	23	128	178	61	863	873	51	3	0	3
Варна		387	3234	3621	3220	2307	235	231	34	413	401	56	1059	1063	52	16	2	14
Велико Търново		95	626	721	651	498	64	49	13	27	70	18	379	379	18	2	0	2
Видин		16	174	190	174	104	26	27	1	16	16	21	240	242	19	1	0	1
Враца		56	535	591	527	333	77	66	10	41	64	9	281	284	6	4	0	4
Габрово		36	294	330	296	193	61	27	1	14	34	5	173	169	9	0	0	0
Кюстендил		94	505	599	498	259	84	57	16	82	101	17	223	213	27	4	1	3
Кърджали		11	149	160	145	95	18	17	6	9	15	4	83	86	1	0	0	0
Ловеч		43	177	220	169	89	36	24	12	8	51	17	300	306	11	0	0	0
Монтана		46	221	267	238	112	43	47	16	20	29	7	180	180	7	1	1	0
Пазарджик		51	527	578	510	282	77	84	24	43	68	8	345	341	12	8	0	8
Перник		70	552	622	465	274	69	29	11	82	157	42	295	310	27	0	0	0
Плевен		107	537	644	559	304	126	79	18	32	85	33	639	631	41	4	1	3
Пловдив		497	2210	2707	2113	1252	276	228	41	316	594	100	1204	1176	128	2	1	1
Разград		35	215	250	218	127	33	29	10	19	32	5	94	98	1	0	0	0
Русе		115	790	905	844	508	123	86	70	57	61	20	405	414	11	1	0	1
Силистра		28	195	223	180	106	28	20	10	16	43	13	214	210	17	1	1	0
Сливен		37	425	462	400	257	44	66	6	27	62	6	142	137	11	5	2	3
Смолян		27	263	290	250	170	37	28	9	6	40	15	285	294	6	0	0	0
Стара Загора		106	683	789	634	405	74	65	13	77	155	20	359	360	19	0	0	0
Добрич		97	560	657	575	303	79	93	27	73	82	14	339	345	8	7	1	6
Търговище		17	200	217	188	100	45	18	5	20	29	0	129	127	2	2	0	2
Хасково		40	505	545	485	289	64	63	11	58	60	16	259	260	15	4	1	3
Шумен		90	308	398	365	201	84	45	14	21	33	23	145	160	8	0	0	0
Ямбол		28	192	220	191	116	33	20	5	17	29	0	160	158	2	3	2	1
<b>ОБЩО:</b>		<b>8072</b>	<b>22747</b>	<b>30819</b>	<b>22382</b>	<b>13837</b>	<b>3228</b>	<b>2341</b>	<b>620</b>	<b>2356</b>	<b>8437</b>	<b>1689</b>	<b>15642</b>	<b>15475</b>	<b>1856</b>	<b>105</b>	<b>22</b>	<b>83</b>

k3=k1+k2

k4=k5+k6+k7+k8+k9

k10=k3-k4

k14=k11+k12-k13

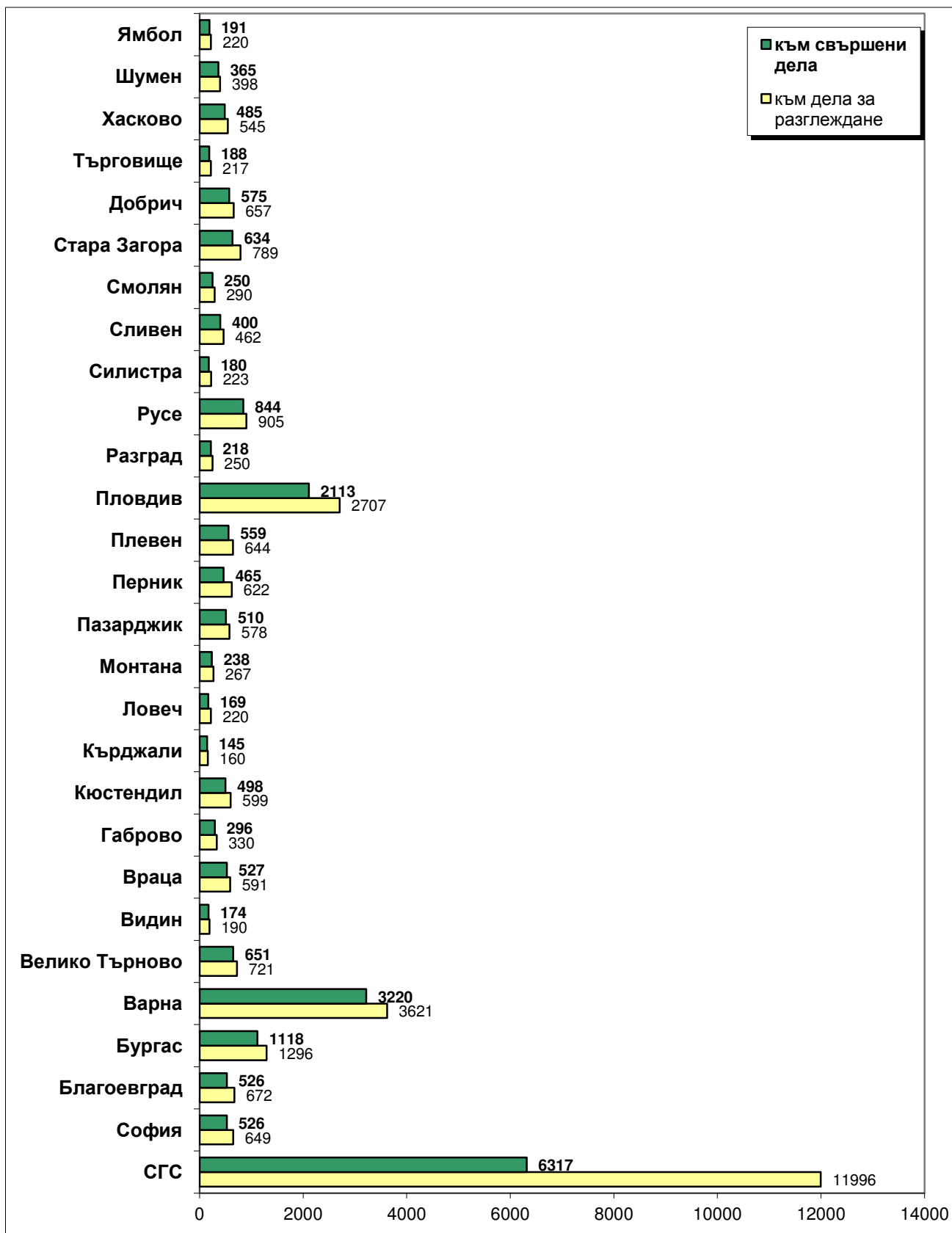
## СПРАВКА I

а	Шифър	брой
насрочени дела	3100	26351
отложени дела	3200	5104
в т.ч. поради отмяна на решението и даване ход по същество	3210	280

## СПРАВКА II

Касационни производства по ЗСПЗ	шифър	брой
Налични дела - общо	3300	6
от тях - свършени	3310	2
в т.ч. потвърдени актове	3320	1
отменени актове	3330	1

**Териториално разпределение на гражданските дела II инстанция по окръжни райони за 2013 година**



Някои видове престъпления по НК	а	СВЕДЕНИЯ ЗА ДЕЛАТА													СВЕДЕНИЯ ЗА ЛИЦАТА												
		Останали несвършени дела в началото на отчетния период	Постъпили дела през отчетния период	Дела за разглеждане (кол.1+ кол.2)	в т.ч.:		Свършени дела					Останали несвършени дела в края на отчетния период	Обжалвани и протестиращи дела	Влезли в сила присъди	в т.ч.:	Осъдени лица											
					възобновени дела	Общо (кол.7+кол.8)	в това число:			Оправдателни присъди	Съдени лица					оправдани	Всичко	в т.ч.:	непълнолетни	лиш. от своб. до 3г		на лишаване от свобода над 3 до 10 г.	на лишаване от свобода над 10 до 30 г.	доживотен затвор	доживотен затвор без право на замяна	други наказания	от осъдените лица - брой лица с наложени наказания по чл. 381-384 НПК (спорузумения)
							решени по същество с присъда	прекрат. и свършени по споразумение	от тях: свършени по споразум. чл. 381-384 НПК											свършени до 3 месеца	в т.ч.:						
6	1	2	3	4	5	7	8	9	10	11	12	13	14	15	16	17	18	19	20	21	22	23	24	25	26		
<b>ГЛ. I ПРЕСТЪПЛЕНИЯ П/В РЕПУБЛИКАТА</b>	<b>0100</b>	<b>1</b>	<b>0</b>	<b>1</b>	<b>0</b>	<b>0</b>	<b>0</b>	<b>0</b>	<b>0</b>	<b>0</b>	<b>1</b>	<b>0</b>	<b>0</b>	<b>0</b>	<b>0</b>	<b>0</b>	<b>0</b>	<b>0</b>	<b>0</b>	<b>0</b>	<b>0</b>	<b>0</b>	<b>0</b>	<b>0</b>	<b>0</b>	<b>0</b>	
в т.ч. тероризъм - чл. 108 а	0101	0	0	0	0	0	0	0	0	0	0	0	0	0	0	0	0	0	0	0	0	0	0	0	0	0	0
<b>ГЛ. II ПРЕСТЪПЛЕНИЯ ПРОТИВ ЛИЧНОСТТА</b>	<b>0200</b>	<b>140</b>	<b>309</b>	<b>449</b>	<b>0</b>	<b>314</b>	<b>243</b>	<b>71</b>	<b>25</b>	<b>177</b>	<b>135</b>	<b>243</b>	<b>186</b>	<b>9</b>	<b>370</b>	<b>41</b>	<b>310</b>	<b>9</b>	<b>121</b>	<b>104</b>	<b>91</b>	<b>84</b>	<b>2</b>	<b>2</b>	<b>10</b>	<b>33</b>	
в т.ч. убийства довършени - чл. 115 - 118 НК	0201	50	101	151	0	110	85	25	1	66	41	102	57	1	103	9	88	3	5	3	26	57	2	2	0	1	0
убийства опити - чл. 115-118 НК	0202	17	55	72	0	48	44	4	0	21	24	41	37	1	51	3	46	2	16	11	19	11	0	0	1	0	0
причин.смърт по непредпазливост - чл.123 НК	0203	36	47	83	0	55	49	6	1	24	28	31	33	6	74	20	48	0	31	32	10	0	0	0	6	1	0
отвлчане на лица- чл.142 от НК	0204	11	42	53	0	41	19	22	17	29	12	21	30	0	58	6	50	0	33	28	9	7	0	0	0	0	23
блудство - чл.149, ал.5 от НК	0206	3	20	23	0	18	15	3	1	12	5	6	11	1	17	0	16	1	5	4	10	1	0	0	0	0	0
изнасилване - чл. 152 ал.4 НК	0207	6	8	14	0	9	8	1	0	4	5	8	6	0	9	1	8	0	1	0	2	6	0	0	0	0	0
<b>ГЛ. V ПРЕСТЪПЛ. ПРОТИВ СОБСТВЕНОСТТА</b>	<b>0500</b>	<b>138</b>	<b>418</b>	<b>556</b>	<b>3</b>	<b>426</b>	<b>211</b>	<b>215</b>	<b>150</b>	<b>289</b>	<b>130</b>	<b>214</b>	<b>342</b>	<b>27</b>	<b>579</b>	<b>54</b>	<b>470</b>	<b>15</b>	<b>234</b>	<b>109</b>	<b>187</b>	<b>29</b>	<b>4</b>	<b>0</b>	<b>6</b>	<b>190</b>	
в т.ч. кражба - чл. 196 а НК	0504	4	19	23	0	13	7	6	3	7	10	6	5	2	18	4	12	0	6	4	5	1	0	0	0	3	0
грабеж - чл. 199 НК	0505	88	307	395	2	319	163	156	136	228	76	157	277	9	457	32	394	14	192	82	165	22	4	0	1	165	0
присвояване - чл. 203, 206 ал.4 НК	0507	19	35	54	0	28	12	16	0	18	26	17	13	6	28	10	12	0	4	2	6	2	0	0	0	0	0
измама - чл. 212 ал.5 НК	0511	11	12	23	0	14	7	7	0	5	9	10	10	2	17	4	13	0	5	4	3	0	0	0	3	0	0
изнудване/рекет/ чл.213а ал.3 и 4, чл.214 ал.2	0513	14	24	38	0	31	13	18	2	16	7	18	15	3	19	1	11	1	5	2	5	1	0	0	0	1	0
<b>ГЛ. VI ПРЕСТЪПЛ. ПРОТИВ СТОПАНСТВОТО</b>	<b>0600</b>	<b>133</b>	<b>680</b>	<b>813</b>	<b>0</b>	<b>702</b>	<b>190</b>	<b>512</b>	<b>452</b>	<b>591</b>	<b>111</b>	<b>150</b>	<b>491</b>	<b>22</b>	<b>789</b>	<b>53</b>	<b>699</b>	<b>10</b>	<b>616</b>	<b>513</b>	<b>46</b>	<b>4</b>	<b>0</b>	<b>0</b>	<b>37</b>	<b>473</b>	
контрабанда на наркот. в-ва - чл. 242 ал. 2 и 3 НК	0602	8	33	41	0	37	15	22	19	28	4	15	21	2	50	5	38	0	22	16	15	2	0	0	0	22	0
прест.п/в паричната и кредит. с-ма чл.243-250НК	0603	77	346	423	0	364	134	230	191	301	59	89	221	12	393	12	364	10	324	244	12	1	0	0	29	205	0
<b>ГЛ.VII П-Я П-В ФИН.; ДАНЪЧ. И ОСИГ. С-МИ</b>	<b>0700</b>	<b>116</b>	<b>246</b>	<b>362</b>	<b>1</b>	<b>251</b>	<b>173</b>	<b>78</b>	<b>21</b>	<b>135</b>	<b>111</b>	<b>120</b>	<b>144</b>	<b>18</b>	<b>251</b>	<b>28</b>	<b>200</b>	<b>0</b>	<b>172</b>	<b>148</b>	<b>12</b>	<b>0</b>	<b>0</b>	<b>0</b>	<b>18</b>	<b>23</b>	
в т.ч. чл. 253 ал.4 НК	0701	2	8	10	0	6	2	4	3	4	4	3	5	1	6	1	5	0	2	1	2	0	0	0	0	2	0
наруш. разп. на ЗМСИП от дл.л. чл. 253б НК	0702	2	0	2	0	2	1	1	1	2	0	0	3	0	3	0	3	0	3	3	0	0	0	0	0	0	2
укрив./непл.дан. задължения-чл. 255 - 257 НК	0703	93	198	291	1	199	146	53	6	107	92	93	117	16	201	25	157	0	138	117	6	0	0	0	13	8	
<b>ГЛ. VIII ПРЕСТ. П-В ДЕЙНОСТТА НА Д.О.О.О.</b>	<b>0800</b>	<b>73</b>	<b>242</b>	<b>315</b>	<b>0</b>	<b>240</b>	<b>162</b>	<b>78</b>	<b>34</b>	<b>181</b>	<b>75</b>	<b>93</b>	<b>163</b>	<b>18</b>	<b>271</b>	<b>27</b>	<b>205</b>	<b>0</b>	<b>148</b>	<b>135</b>	<b>4</b>	<b>0</b>	<b>0</b>	<b>0</b>	<b>55</b>	<b>39</b>	
в т.ч.:пр.по служба с цел облага-чл.282-283аНК	0801	20	38	58	0	38	16	22	3	26	20	21	13	7	24	11	8	0	6	6	2	0	0	0	1	2	0
пасивен подкуп на мест.дл.лице-чл.301-303 НК	0802	15	33	48	0	31	25	6	0	18	17	19	22	2	33	5	26	0	24	24	1	0	0	0	2	0	0
акт. подкуп на мест.дл.лице-чл.304,ал1 и 2 НК	0803	6	45	51	0	44	40	4	0	36	7	10	37	3	44	1	41	0	32	29	0	0	0	0	10	0	0
акт. подкуп на мест.дл.л.отг.служ.пол.-чл.304аНК	0804	8	50	58	0	51	43	8	0	46	7	8	43	1	48	1	46	0	34	30	0	0	0	0	13	0	0
<b>ГЛ. IX ДОКУМЕНТНИ ПРЕСТЪПЛЕН. чл.308-319</b>	<b>0900</b>	<b>3</b>	<b>2</b>	<b>5</b>	<b>0</b>	<b>4</b>	<b>3</b>	<b>1</b>	<b>1</b>	<b>3</b>	<b>1</b>	<b>4</b>	<b>4</b>	<b>0</b>	<b>8</b>	<b>0</b>	<b>8</b>	<b>0</b>	<b>6</b>	<b>5</b>	<b>0</b>	<b>0</b>	<b>0</b>	<b>0</b>	<b>2</b>	<b>1</b>	
<b>ГЛ. IXA КОМП. ПРЕСТЪПЛЕНИЯ чл.319а-319е</b>	<b>0900A</b>	<b>1</b>	<b>3</b>	<b>4</b>	<b>0</b>	<b>3</b>	<b>2</b>	<b>1</b>	<b>1</b>	<b>2</b>	<b>1</b>	<b>0</b>	<b>1</b>	<b>1</b>	<b>3</b>	<b>0</b>	<b>3</b>	<b>0</b>	<b>2</b>	<b>2</b>	<b>0</b>	<b>0</b>	<b>0</b>	<b>0</b>	<b>1</b>	<b>1</b>	
<b>ГЛ.X ПРЕСТЪПЛ. П/В ОБЩ.СПОКОЙСТВИЕ</b>	<b>1000</b>	<b>53</b>	<b>126</b>	<b>179</b>	<b>0</b>	<b>130</b>	<b>27</b>	<b>103</b>	<b>37</b>	<b>104</b>	<b>49</b>	<b>45</b>	<b>18</b>	<b>3</b>	<b>285</b>	<b>33</b>	<b>153</b>	<b>0</b>	<b>124</b>	<b>59</b>	<b>27</b>	<b>0</b>	<b>0</b>	<b>0</b>	<b>3</b>	<b>98</b>	
в т.ч.орган. и рък. на прест. група - чл. 321, 321а	1002	52	126	178	0	129	26	103	37	104	49	45	15	3	284	33	152	0	123	58	27	0	0	0	3	98	0
<b>ГЛ. XI ОБЩООПАСНИ ПРЕСТЪПЛЕНИЯ</b>	<b>1100</b>	<b>150</b>	<b>933</b>	<b>1083</b>	<b>2</b>	<b>902</b>	<b>404</b>	<b>498</b>	<b>387</b>	<b>754</b>	<b>181</b>	<b>266</b>	<b>656</b>	<b>14</b>	<b>946</b>	<b>29</b>	<b>890</b>	<b>17</b>	<b>777</b>	<b>579</b>	<b>81</b>	<b>0</b>	<b>0</b>	<b>0</b>	<b>41</b>	<b>465</b>	
в т.ч. палеж - чл. 330 ал.2 и 3 НК	1101	5	17	22	0	20	16	4	3	15	2	8	18	1	25	2	23	2	17	10	4	0	0	0	2	9	0
смърт и телесна повреда в трансп.-чл. 342 НК	1102	7	20	27	1	22	14	8	4	16	5	11	12	1	19	1	17	0	11	6	5	0	0	0	1	2	0
прич. смърт в транспорта - чл. 343 ал.1"в"	1104	65	228	293	0	237	214	23	0	171	56	119	174	5	215	11	205	2	186	170	4	0	0	0	22	0	0
смърт в трансп.в пияно с-е-чл.343 ал.3"б" и ал.4	1105	18	76	94	0	70	56	14	0	50	24	29	48	0	61	2	56	0	41	25	15	0	0	0	3	0	0
чл. 354а,б и чл.354 в ал.2-4 НК	1106	51	563	614	0	526	90	436	373	475	88	86	381	6	593	12	569	13	505	356	50	0	0	0	13	447	0
<b>ГЛ. XII П-Я П-В ОТБР. СПОСОБН. НА РЕПУБЛ.</b>	<b>1200</b>	<b>1</b>	<b>2</b>	<b>3</b>	<b>0</b>	<b>1</b>	<b>0</b>	<b>1</b>	<b>1</b>	<b>1</b>	<b>2</b>	<b>0</b>	<b>0</b>	<b>0</b>	<b>1</b>	<b>0</b>	<b>1</b>	<b>0</b>	<b>1</b>	<b>1</b>	<b>0</b>	<b>0</b>	<b>0</b>	<b>0</b>	<b>0</b>	<b>1</b>	
вкл. разгл.сведения със секр.инф. - чл. 357-360	1201	1	2	3	0	1	0	1	1	1	2	0	0	0	1	0	1	0	1	1	0	0	0	0	0	1	0
<b>ГЛ. XIV ПРЕСТ.П-В МИРА И ЧОВЕЧЕСТВОТО</b>	<b>1300</b>	<b>0</b>	<b>0</b>	<b>0</b>	<b>0</b>	<b>0</b>	<b>0</b>	<b>0</b>	<b>0</b>	<b>0</b>	<b>0</b>	<b>0</b>	<b>0</b>	<b>0</b>	<b>0</b>	<b>0</b>	<b>0</b>	<b>0</b>	<b>0</b>	<b>0</b>	<b>0</b>	<b>0</b>	<b>0</b>	<b>0</b>	<b>0</b>	<b>0</b>	<b>0</b>
<b>ОБЩО ДЕЛА НОХ /от ш. 0100 до ш. 1300/</b>	<b>1399</b>	<b>809</b>	<b>2961</b>	<b>3770</b>	<b>6</b>	<b>2973</b>	<b>1415</b>	<b>1558</b>	<b>1109</b>	<b>2237</b>	<b>797</b>	<b>1135</b>	<b>2005</b>	<b>112</b>	<b>3503</b>	<b>265</b>	<b>2939</b>	<b>51</b>	<b>2201</b>	<b>1655</b>	<b>448</b>	<b>117</b>	<b>6</b>	<b>2</b>	<b>173</b>	<b>1324</b>	

Някои видове престъпления по НК	б	СВЕДЕНИЯ ЗА ДЕЛАТА												СВЕДЕНИЯ ЗА ЛИЦАТА													
		1	2	3	4	Свършени дела					11	12	13	14	15	16	Осъдени лица										
						в това число:											17	18	19	20	21	22	23	24	25	26	
						7	8	9	10	в т.ч.:																	в т.ч.:
Останали несвършени дела в началото на отчетния период	Постъпили дела през отчетния период	Дела за разглеждане (кол. 1+ кол.2)	възобновени дела	Общо (кол.7+кол.8)	решени по същество с присъда	прекрат. и свършени по споразумение	от тях: свършени по споразум. чл. 381-384 НПК	свършени до 3 месеца	Останали несвършени дела в края на отчетния период	Обжалвани и протестиращи дела	Влезли в сила присъди	оправдателни присъди	Съдени лица	оправдани	Всичко	непълнолетни	общо	условно	на лишаване от свобода над 3 до 10 г.	на лишаване от свобода над 10 до 30 г.	Доживотен затвор	Доживотен затвор без право на замяна	други наказания	от осъдените лица - брой лица с наложени наказания по чл. 381-384 НПК (споразумения)			
а	б	1	2	3	4	5	7	8	9	10	11	12	13	14	15	16	17	18	19	20	21	22	23	24	25	26	
чл.70-71 НК - предсрочно освобождаване	1400	3	1007	1010	0	1010	1006	4	0	1007	0	9	218	0													
чл. 80-88 НК - реабилитация	1500	11	127	138	0	124	88	36	0	116	14	13	25	0													
чл. 47 ал.5 от ЗБ / частни производства/	1700	0	0	0	0	0	0	0	0	0	0	0	0	0													
чл. 23, 25 и 27 НК - комулации	1800	48	422	470	1	441	367	74	0	400	29	85	111	0													
Други дела	1850	131	1397	1528	1	1416	1296	120	0	1366	112	276	313	0													
НЧД от досъдебното производство	1900	37	8728	8765	1	8710	8373	337	0	8648	55	1031	2066	0													
Административни дела - общо	2000	26	93	119	0	105	94	11	0	92	14	21	36	7	89	6	74	0	0	0	0	0	0	0	0	69	0

к3=к1+к2

к5=к7+к8

к11=к3-к5

Искания за възобновяване (чл.419 от НПК)	бр.	69
--	-----	----

#### СПРАВКА I

	шифър	брой
Брой насрочвания на дела от ОХ+ЧХ	3100	14025
В т.ч. общ характер	3110	7995
Брой отлагания на дела от ОХ+ЧХ	3200	5638
В т.ч. общ характер	3210	4640
Изпратени дела за доразследване от съдия-докл.	3300	305
Изпратени за доразследване в открито заседание	3320	81
От влезли в сила решени, бр. изпратени за доразсл.	3350	102
Спрени дела	3400	8
Лица осъдени на пробация	3600	108
Комулации	3800	296

#### СПРАВКА II

	шифър	брой
От несвършените дела /кол.11/ с изтекъл срок от първото образуване на делото		
а/ до 3 месеца	4100	542
б/ от 3 до 6 месеца	4200	153
в/ от 6 месеца до 1г.	4300	130
г/ над 1 година	4400	145
От решените дела /кол.7/ ненаписани мотиви към присъдата с изтекъл 15-дневен срок	4500	198

#### СПРАВКА III

СВЪРШЕНИ ДЕЛА ПО НЯКОИ ГЛАВИ ОТ НПК	БРОЙ
ГЛ. XXIV Свършени бързи производства	664
ГЛ. XXV Свършени незабавни производства	14
ГЛ. XXVI Свърш. произв. по искане на обвиняемия	31



**ОКРЪЖНИ СЪДИЛИЩА**  
**Дялово разпределение на НАКАЗАТЕЛНИТЕ дела I инстанция по видове престъпления**  
**за 2013 година**



## ОТЧЕТ по наказателните дела II инстанция на ОКРЪЖЕННИТЕ СЪДИЛИЩА за 12 месеца на 2013 година

ОТ РАЙОННИ СЪДИЛИЩА	шифър на реда	несвършени дела в началото на отчетния период	Постъпили дела през отчетния период	в т.ч.:		Дела за разглеждане /кол.1+ кол.2/	Общо свършени дела (от к7 до к17)	СВЪРШЕНИ ДЕЛА ПО РЕЗУЛТАТИ										останали несвършени дела в края на отчетния период	Частни жалби и протести				
				по жалби	по протести			в т.ч.:											неразгледани дела в началото на отчетния период	постъпили	разгледани	останали неразгледани в края на отчетния период	
								присъдата потвърдена	Присъдата изменена						отменена отчасти с връщане за ново разглеждане	Присъдата отменена изцяло							делото прекратено
				приложено условно осъждане	отменено условно осъждане				наказанието намалено	наказанието увеличено	с други промени в наказателната част	с промяна в гражданската част	с връщане за ново разглеждане	с произнасяне на нова присъда									
а	б	1	2	3	4	5	6	7	8	9	10	11	12	13	14	15	16	17	18	19	20	21	22
СГС		496	1268	881	387	1764	1404	759	8	2	50	19	116	20	5	125	136	164	360	138	1529	1568	99
София		33	134	108	26	167	137	57	0	1	2	4	12	4	5	19	21	12	30	6	110	114	2
Благоевград		78	208	132	76	286	221	86	1	0	20	6	31	5	4	23	25	20	65	27	270	275	22
Бургас		55	258	190	68	313	283	184	0	0	14	4	27	5	3	22	16	8	30	19	217	227	9
Варна		49	376	267	109	425	365	230	1	0	25	5	20	4	3	26	31	20	60	4	197	192	9
Велико Търново		33	100	68	32	133	121	71	0	1	7	1	10	1	0	13	12	5	12	13	193	190	16
Видин		22	109	92	17	131	112	69	0	0	7	1	4	2	0	10	13	6	19	4	116	113	7
Враца		9	130	104	26	139	131	82	0	0	10	1	12	1	2	12	9	2	8	1	98	95	4
Габрово		17	122	104	18	139	119	79	1	0	8	1	8	0	0	6	9	7	20	1	81	78	4
Кюстендил		34	142	92	50	176	138	67	3	0	7	5	15	0	3	23	7	8	38	5	138	140	3
Кърджали		6	57	43	14	63	59	31	1	0	4	0	7	4	0	1	8	3	4	0	38	38	0
Ловеч		14	104	101	16	118	100	62	0	0	4	3	6	1	1	10	10	3	18	2	97	98	1
Монтана		34	110	82	28	144	123	81	0	0	8	2	10	2	2	7	10	1	21	7	81	85	3
Пазарджик		30	203	167	36	233	205	124	0	1	14	5	12	4	0	17	11	17	28	7	119	123	3
Перник		16	52	43	9	68	57	37	0	0	4	0	2	0	0	7	7	0	11	6	90	89	7
Плевен		30	206	177	29	236	205	98	3	0	8	2	10	3	7	55	8	11	31	7	189	191	5
Пловдив		35	401	329	72	436	394	225	1	0	22	4	35	7	1	28	40	31	42	12	315	317	10
Разград		22	99	76	23	121	104	53	0	1	17	0	12	2	0	6	5	8	17	2	61	62	1
Русе		13	177	147	30	190	179	76	4	2	26	3	10	4	0	24	13	17	11	4	133	134	3
Силистра		11	65	54	11	76	63	38	1	0	4	1	6	2	0	2	2	7	13	9	62	68	3
Сливен		23	185	150	35	208	174	92	1	1	7	3	18	8	2	26	5	11	34	4	86	86	4
Смолян		10	59	55	4	69	64	43	0	0	4	1	7	3	0	4	0	2	5	0	47	44	3
Стара Загора		53	182	149	33	235	189	113	3	0	14	1	5	1	0	31	5	16	46	14	163	167	10
Добрич		21	88	82	6	109	92	52	0	0	4	0	4	2	2	15	5	8	17	4	114	116	2
Търговище		11	76	61	15	87	74	48	1	1	2	0	5	1	2	6	5	3	13	1	47	47	1
Хасково		33	159	112	47	192	168	79	1	0	8	0	33	8	0	25	11	3	24	2	107	107	2
Шумен		17	106	87	19	123	112	59	0	0	5	3	10	3	0	13	8	11	11	6	104	104	6
Ямбол		14	140	117	24	154	126	63	1	0	15	0	9	3	1	18	7	9	28	4	124	123	5
ОБЩО:		1219	5316	4070	1260	6535	5519	3058	31	10	320	75	456	100	43	574	439	413	1016	309	4926	4991	244

к5=к1+к2

к6=к7 до к17

к18=к5-к6

к22=к19+к20-к21

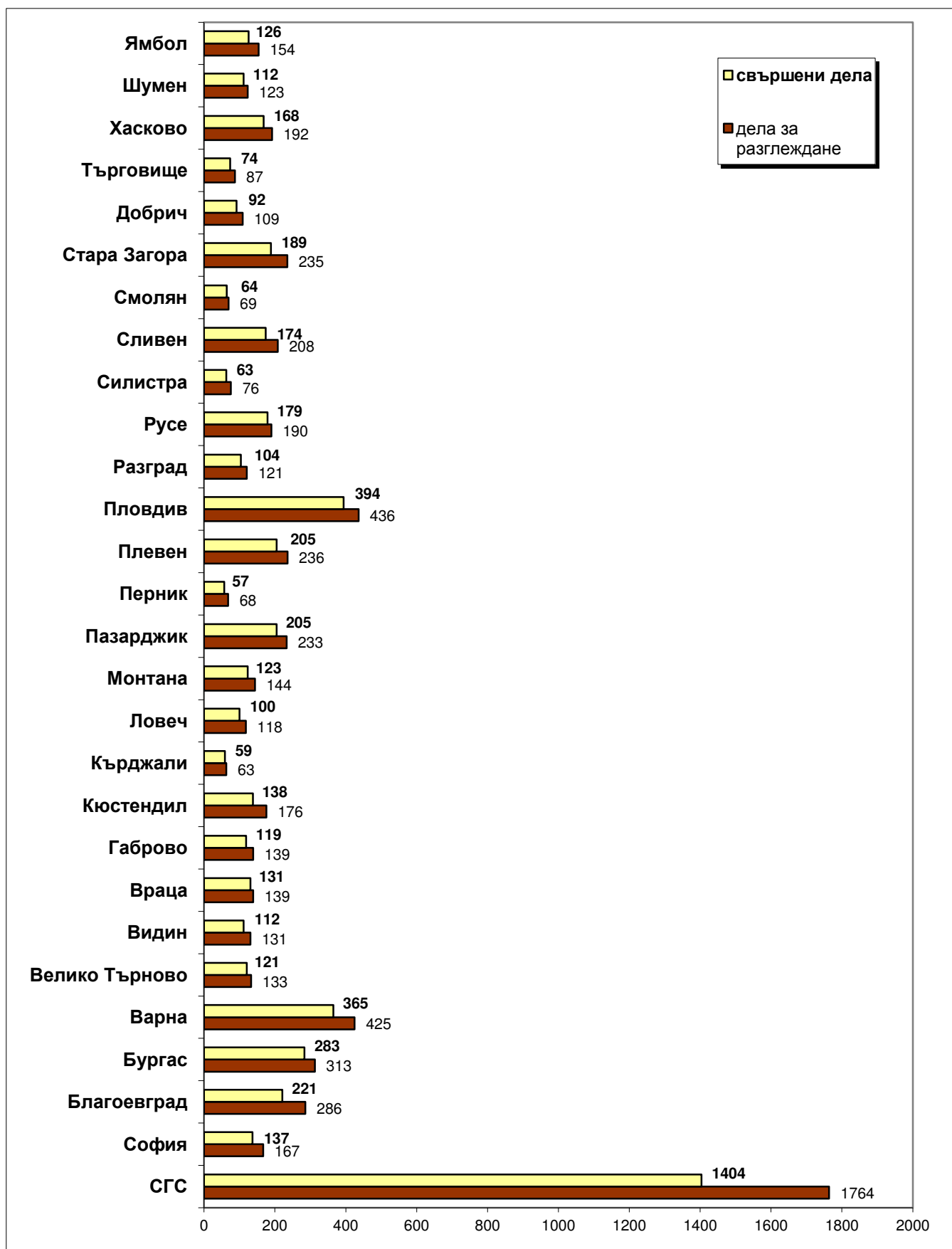
## СПРАВКА I

а	шифър	брой
Насрочвания на дела в	3100	10800
Отлагания на дела в ОЗ	3200	2596

## СПРАВКА II

Касационни производства по НАХ дела	шифър	брой
Налични	3400	88
в т.ч. новопостъпили	3410	90
Свършени - общо	3500	91
в т.ч. решени	3510	85
от решените - уважени	3511	49

**Териториално разпределение на наказателните дела II инстанция  
по окръжни райони за 2013 година**



## Отчет за работата на Районните съдилища в областни центрове за 12 месеца на 2013 година

Видове дела	година	Висящи в началото на периода	Постъпили през годината	В т.ч.: Върнати дела от горна инст. за продълж.	Всичко за разглеждане	Свършени дела			Със съдебен акт по същество	Прекратени производства					Брой заседания	Висящи в края на периода	Обжалвани и протестирани	
						Всичко	В срок до 3 месеца			Всичко	Споразум. по чл.382 НПК	Споразум. по чл.384 НПК или спог. по 234 ГПК	Върнати за доразсле дване	По други причини				
							Брой	%										
а	б	1	2	2а	3	4	4а	4б	5	6	6а	6б	6в	6г	7	8	9	
Граждански дела по общия ред	А	2011	21536	34348	366	55884	34772	21327	61%	26450	8322	0	730	0	7592	66403	21112	10552
		2012	21419	38951	353	60370	36883	26478	72%	28241	8642	0	873	0	7769	74398	23487	10277
		2013	23496	36765	453	60261	38962	24741	64%	30104	8858	0	1038	0	7820	70669	21299	10584
Производства по чл.310ГПК	Б	2011	2441	4601	47	7042	5178	3940	76%	3955	1223	0	426	0	797	10910	1864	1318
		2012	1784	4740	34	6524	4622	3747	81%	3440	1182	0	472	0	710	9486	1902	975
		2013	1858	3977	41	5835	4233	3167	75%	3121	1112	0	479	0	633	8053	1602	1366
Административни дела по ЗСПЗЗ и ЗВГЗГФ	В	2011	281	719	40	1000	559	280	50%	370	189	0	2	0	187	1284	441	220
		2012	443	1007	39	1450	787	489	62%	486	301	0	2	0	299	1808	663	366
		2013	662	719	51	1381	866	320	37%	557	309	0	0	0	309	1967	515	367
Частни граждански дела	Г	2011	425	14744	16	15169	14786	14424	98%	13100	1686	0	6	0	1680	7663	383	465
		2012	358	13422	12	13780	13377	13058	98%	11683	1694	0	6	0	1688	3853	403	481
		2013	396	13885	12	14281	13775	13548	98%	11856	1919	0	3	0	1916	4018	506	528
Дела по чл.410 и чл.417 ГПК	Д	2011	2502	175390	61	177892	175069	174940	100%	172241	2828	0	0	0	2828	52713	2823	5022
		2012	2835	158663	43	161498	158687	158008	100%	155660	3027	0	0	0	3027	43821	2811	4052
		2013	2811	138355	538	141166	137481	137232	100%	134592	2889	0	0	0	2889	31206	3685	5809
Дела от и срещу търговци	Е	2011	6205	11656	80	17861	10440	6387	61%	7541	2899	0	217	0	2682	19651	7421	2983
		2012	7408	12290	95	19698	12036	8325	69%	9257	2779	0	294	0	2485	23465	7662	4104
		2013	7692	13401	95	21093	12769	7689	60%	9442	3327	0	250	0	3077	22163	8324	3365
Други граждански дела	Ж	2011	8030	17108	260	25138	16455	11101	67%	12231	4224	0	149	0	4075	24088	8683	5568
		2012	8840	15512	252	24352	16198	12541	77%	11972	4226	0	172	0	4054	31928	8154	7491
		2013	8231	14311	254	22542	14886	10724	72%	10896	3990	0	138	0	3852	29119	7656	5736
Общо граждански дела	З	2011	41420	258566	870	299986	257259	232399	90%	235888	21371	0	1530	0	19841	182712	42727	26128
		2012	43087	244585	828	287672	242590	222646	92%	220739	21851	0	1819	0	20032	188759	45082	27746
		2013	45146	221413	1444	266559	222972	197421	89%	200568	22404	0	1908	0	20496	167195	43587	27755
Наказателни общ характер дела	И	2011	7793	24431	134	32224	24214	16262	67%	8229	15985	9042	4861	1042	1040	48781	8010	3951
		2012	8002	20443	98	28445	21874	14565	67%	7700	14174	8465	4004	809	896	48724	6571	3918
		2013	6568	18945	122	25513	19400	13606	70%	6105	13295	7382	4124	805	984	42741	6113	3415
Наказателни частен характер дела	К	2011	988	1462	35	2450	1555	490	32%	676	879	7	30	4	838	5408	895	722
		2012	896	1471	23	2367	1447	534	37%	607	840	2	65	4	769	5678	920	651
		2013	921	1553	37	2474	1409	536	38%	584	825	0	66	3	756	5689	1065	704
Дела по чл.78а НК	Л	2011	882	3179	15	4061	3252	2141	66%	2904	348	0	0	97	251	4830	809	459
		2012	804	2926	20	3730	2985	2048	69%	2706	279	0	0	61	218	4955	745	448
		2013	745	2845	11	3590	2793	1924	69%	2495	298	0	0	86	212	4337	797	403



## Граждански дела по общия ред на районните съдилища в областните центрове за 2013 година

Съдилища	Висящи в началото на периода	Постъпили през годината	В т.ч.: Върнати дела от горна инст. за продълж.	Всичко за разглежда не	Свършени дела			Със съдебен акт по същество	Прекратени производства					Брой заседания	Висящи в края на периода	Обжалвани и протестирани
					Всичко	В срок до 3 месеца			Всичко	Споразум. по чл.382 НПК	Споразум. по чл.384 НПК или спог. по 234 ГПК	Върнати за доразследване	По други причини			
						Брой	%									
<b>София</b>	10704	12859	276	23563	14005	9450	67%	11304	2701		86		2615	19707	9558	4234
<b>Благоевград</b>	226	378	4	604	391	239	61%	247	144		26		118	790	213	72
<b>Бургас</b>	499	1243	7	1742	1229	865	70%	944	285		42		243	2020	513	364
<b>Варна</b>	3621	4316	9	7937	4763	1643	34%	3607	1156		115		1041	5256	3174	1462
<b>Велико Търново</b>	217	521	2	738	488	322	66%	362	126	0	26	0	100	2837	250	133
<b>Видин</b>	168	504	1	672	471	342	73%	320	151		7		144	942	201	109
<b>Враца</b>	285	495		780	574	407	71%	431	143		14		129	803	206	241
<b>Габрово</b>	204	511		715	513	436	85%	357	156		35		121	629	202	134
<b>Кюстендил</b>	371	566	2	937	618	345	56%	453	165		23		142	1267	319	165
<b>Кърджали</b>	215	284	0	499	417	347	83%	313	104	0	16	0	88	563	82	54
<b>Ловеч</b>	233	453	30	686	458	320	70%	296	162		17		145	838	228	94
<b>Монтана</b>	253	422	1	675	379	297	78%	324	55		20		35	619	296	105
<b>Пазарджик</b>	299	609	11	908	613	422	69%	469	144	0	16	0	128	990	295	134
<b>Перник</b>	652	1430	24	2082	1394	772	55%	1054	340	0	29	0	311	2630	688	199
<b>Плевен</b>	377	1271	4	1648	1285	1085	84%	1089	196		77		119	7548	363	285
<b>Пловдив</b>	1948	3280	59	5228	3513	1711	49%	2644	869		95		774	6448	1715	924
<b>Разград</b>	225	418		643	485	369	76%	383	102		19		83	724	158	127
<b>Русе</b>	899	2056	0	2955	2242	1627	73%	1741	501	0	123	0	378	3472	713	536
<b>Силистра</b>	240	485		725	496	320	65%	388	108		10		98	850	229	116
<b>Сливен</b>	226	497	6	723	525	366	70%	368	157		44		113	790	198	98
<b>Смолян</b>	135	262	5	397	274	191	70%	188	86	0	19	0	67	447	123	138
<b>Стара Загора</b>	215	720	3	935	644	508	79%	425	219		72		147	785	291	194
<b>Добрич</b>	466	1209	9	1675	1180	846	72%	874	306	0	36	0	270	6753	495	261
<b>Търговище</b>	133	503		636	490	412	84%	382	108		28		80	548	146	100
<b>Хасково</b>	233	466	0	699	486	357	73%	359	127	0	24	0	103	701	213	106
<b>Шумен</b>	320	621	0	941	684	482	70%	532	152	0	3	0	149	757	257	126
<b>Ямбол</b>	132	386		518	345	260	75%	250	95		16		79	955	173	73

## Производства по чл.310 ГПК на районните съдилища в областните центрове за 2013 година

Съдилища	Висящи в началото на периода	Постъпили през годината	В т.ч.: Върнати дела от горна инст.за продълж.	Всичко за разглежда не	Свършени дела			Със съдебен акт по същество	Прекратени производства					Брой заседания	Висящи в края на периода	Обжалвани и протестирани
					Всичко	В срок до 3 месеца			Всичко	Споразум. по чл.382 НПК	Споразум. по чл.384 НПК или спог. по 234 ГПК	Върнати за доразследване	По други причини			
						Брой	%									
<b>София</b>	773	1214	30	1987	1219	620	51%	902	317		79		238	1801	768	559
<b>Благоевград</b>	35	80	0	115	91	67	74%	63	28		17		11	204	24	40
<b>Бургас</b>	63	181	0	244	196	171	87%	139	57		27		30	337	48	39
<b>Варна</b>	110	279		389	313	230	73%	238	75		12		63	454	76	50
<b>Велико Търново</b>	80	154	0	234	193	158	82%	131	62	0	29	0	33	998	41	56
<b>Видин</b>	28	54		82	62	62	100%	62	0				62	20		28
<b>Враца</b>	31	47		78	60	51	85%	44	16		10		6	69	18	32
<b>Габрово</b>	19	91		110	90	89	99%	61	29		18		11	94	20	20
<b>Кюстендил</b>	31	68	1	99	80	63	79%	60	20		14		6	142	19	28
<b>Кърджали</b>	22	35	0	57	51	49	96%	44	7	0	5	0	2	42	6	13
<b>Ловеч</b>	11	138		149	122	102	84%	109	13		8		5	166	27	17
<b>Монтана</b>	12	60	0	72	63	46	73%	46	17		7		10	89	9	19
<b>Пазарджик</b>	25	94	0	119	86	77	90%	59	27	0	16	0	11	126	33	43
<b>Перник</b>	35	79	4	114	95	67	71%	71	24	0	10	0	14	77	19	24
<b>Плевен</b>	44	151	0	195	153	143	93%	108	45		0		45	903	42	32
<b>Пловдив</b>	181	330	6	511	346	267	77%	245	101		63		38	610	165	102
<b>Разград</b>	3	39		42	41	41	100%	32	9		8		1	68	1	11
<b>Русе</b>	57	179	0	236	184	168	91%	147	37	0	15	0	22	228	52	48
<b>Силистра</b>	6	49		55	39	38	97%	34	5		4		1	55	16	17
<b>Сливен</b>	36	76		112	94	80	85%	48	46		29		17	89	18	16
<b>Смолян</b>	28	45	0	73	56	49	88%	39	17	0	8	0	9	82	17	33
<b>Стара Загора</b>	55	103		158	126	114	90%	90	36		22		14	153	32	25
<b>Добрич</b>	51	125	0	176	132	109	83%	86	46	0	22	0	24	758	44	38
<b>Търговище</b>	8	72		80	73	71	97%	54	19		10		9	84	7	11
<b>Хасково</b>	19	42	0	61	46	33	72%	42	4	0	2	0	2	75	15	14
<b>Шумен</b>	44	91	0	135	82	70	85%	57	25	0	14	0	11	59	53	18
<b>Ямбол</b>	51	101		152	140	132	94%	110	30		30		0	228	12	33

## Административни по ЗСПЗЗ и ЗВГЗГФ на районните съдилища в областните центрове за 2013 година

Съдилища	Висящи в началото на периода	Постъпили през годината	В т.ч.: Върнати дела от горна инст. за продълж.	Всичко за разглеждане	Свършени дела			Със съдебен акт по същество	Прекратени производства					Брой заседания	Висящи в края на периода	Обжалвани и протестирани
					Всичко	В срок до 3 месеца			Всичко	Споразум. по чл.382 НПК	Споразум. по чл.384 НПК или спог. по 234 ГПК	Върнати за доразследване	По други причини			
						Брой	%									
<b>София</b>	189	186	15	375	221	88	40%	161	60		0		60	471	154	46
<b>Благоевград</b>	31	29	1	60	49	15	31%	34	15	0	0	0	15	120	11	22
<b>Бургас</b>	8	32	1	40	29	16	55%	20	9				9	70	11	20
<b>Варна</b>	272	198	22	470	250	55	22%	126	124				124	456	220	103
<b>Велико Търново</b>	3	13	1	16	11	6	55%	6	5	0	0	0	5	53	5	4
<b>Видин</b>	14	14		28	27	14	52%	21	6				6	54	1	9
<b>Враца</b>	12	23	3	35	26	16	62%	16	10				10	34	9	17
<b>Габрово</b>				0	0		0%		0							0
<b>Кюстендил</b>	17	24	2	41	26	7	27%	14	12				12	57	15	24
<b>Кърджали</b>	3	5	0	8	5	2	40%	4	1	0	0	0	1	10	3	3
<b>Ловеч</b>	2	6		8	6		0%	3	3				3	15	2	1
<b>Монтана</b>	14	24	0	38	23	9	39%	16	7		0		7	38	15	18
<b>Пазарджик</b>	12	8	1	20	14	1	7%	10	4	0	0	0	4	26	6	7
<b>Перник</b>	10	22	1	32	22	10	45%	13	9	0	0	0	9	63	10	14
<b>Плевен</b>	15	16	0	31	26	17	65%	19	7		0		7	195	5	15
<b>Пловдив</b>	25	33	3	58	44	11	25%	32	12				12	105	14	23
<b>Разград</b>		13		13	0		0%		0							13
<b>Русе</b>	7	4	0	11	7	4	57%	7	0	0	0	0	0	18	4	4
<b>Силистра</b>	4	11		15	13	9	69%	9	4				4	13	2	6
<b>Сливен</b>		3		3	3	3	100%	3	0					1	0	0
<b>Смолян</b>	0	9	0	9	8	8	100%	2	6	0	0	0	6	18	1	6
<b>Стара Загора</b>	6	11		17	10	1	10%	8	2				2	21	7	4
<b>Добрич</b>	5	5	1	10	9	6	67%	8	1	0	0	0	1	51	1	6
<b>Търговище</b>	4	8		12	10	7	70%	8	2		0		2	12	2	4
<b>Хасково</b>	1	5	0	6	5	4	80%	3	2	0	0	0	2	5	1	3
<b>Шумен</b>	1	0	0	1	1	0	0%	1	0	0	0	0	0	3	0	0
<b>Ямбол</b>	7	17		24	21	11	52%	13	8				8	58	3	8



## Частни граждански дела на районните съдилища в областните центрове за 2013 година

Съдилища	Висящи в началото на периода	Постъпили през годината	В т.ч.: Върнати дела от горна инст. за продълж.	Всичко за разглежда не	Свършени дела			Със съдебен акт по същество	Прекратени производства					Брой заседания	Висящи в края на периода	Обжалвани и протестирани
					Всичко	В срок до 3 месеца			Всичко	Споразум. по чл.382 НПК	Споразум. по чл.384 НПК или спог. по 234 ГПК	Върнати за доразследване	По други причини			
						Брой	%									
<b>София</b>	156	3802	9	3958	3721	3664	98%	3045	676		2		674	161	237	194
<b>Благоевград</b>	5	233	0	238	226	224	99%	178	48	0	0	0	48	47	12	10
<b>Бургас</b>	34	713	1	747	714	702	98%	512	202				202	32	33	22
<b>Варна</b>	91	1194		1285	1213	1116	92%	998	215		1		214	282	72	41
<b>Велико Търново</b>	8	488	0	496	489	487	100%	449	40	0	0	0	40	667	7	11
<b>Видин</b>	9	399		408	395	391	99%	369	26				26	395	13	5
<b>Враца</b>	6	256		262	260	257	99%	247	13				13	10	2	2
<b>Габрово</b>	2	303		305	299	299	100%	280	19				19	19	6	6
<b>Кюстендил</b>	3	128		131	129	128	99%	118	11				11	7	2	6
<b>Кърджали</b>	9	123	0	132	128	126	98%	101	27	0	0	0	27	69	4	55
<b>Ловеч</b>	3	142		145	136	135	99%	115	21				21	41	9	8
<b>Монтана</b>	1	253	0	254	248	247	100%	230	18		0		18	12	6	
<b>Пазарджик</b>	1	482	0	483	483	481	100%	452	31	0	0	0	31	483	0	10
<b>Перник</b>	0	174	0	174	174	174	100%	174	0	0	0	0	0	0	0	7
<b>Плевен</b>	4	294	0	298	282	282	100%	245	37		0		37	592	16	17
<b>Пловдив</b>	13	1467	2	1480	1465	1449	99%	1326	139				139	93	15	42
<b>Разград</b>	5	192		197	194	189	97%	164	30				30	22	3	4
<b>Русе</b>	17	644	0	661	650	639	98%	593	57	0	0	0	57	31	11	15
<b>Силистра</b>	2	215		217	209	209	100%	169	40				40	209	8	1
<b>Сливен</b>	9	412		421	411	412	100%	377	34				34	0	10	5
<b>Смолян</b>	0	125	0	125	125	125	100%	116	9	0	0	0	9	157	0	5
<b>Стара Загора</b>	4	322		326	318	314	99%	293	25				25	29	8	37
<b>Добрич</b>	4	177	0	181	173	172	99%	88	85	0	0	0	85	375	8	6
<b>Търговище</b>	0	163		163	160	160	100%	136	24		0		24	11	3	3
<b>Хасково</b>	3	321	0	324	319	318	100%	283	36	0	0	0	36	10	5	6
<b>Шумен</b>	7	630	0	637	627	623	99%	584	43	0	0	0	43	0	10	6
<b>Ямбол</b>	0	233		233	227	225	99%	214	13				13	264	6	4

## Дела по чл.410 и чл.417 ГПК на районните съдилища в областните центрове за 2013 година

Съдилища	Висящи в началото на периода	Постъпили през годината	В т.ч.: Върнати дела от горна инст.за продълж.	Всичко за разглежда не	Свършени дела			Със съдебен акт по същество	Прекратени производства					Брой заседания	Висящи в края на периода	Обжалвани и протестирани
					Всичко	В срок до 3 месеца			Всичко	Споразум. по чл.382 НПК	Споразум. по чл.384 НПК или спог. по 234 ГПК	Върнати за доразследване	По други причини			
						Брой	%									
<b>София</b>	1938	47609	533	49547	46375	46258	100%	45788	587		0		587	25	3172	3733
<b>Благоевград</b>	24	1688	0	1712	1681	1678	100%	1626	55	0	0	0	55	2	31	54
<b>Бургас</b>	124	7690	1	7814	7707	7699	100%	7465	242				242	0	107	238
<b>Варна</b>	173	10933		11106	11051	10993	99%	10820	231				231	1	55	311
<b>Велико Търново</b>	30	2548	0	2578	2570	2570	100%	2519	51	0	0	0	51	5260	8	62
<b>Видин</b>	32	1516		1548	1542	1540	100%	1495	47				47	1542	6	37
<b>Враца</b>	38	4208		4246	4235	4232	100%	3944	291				291	1	11	51
<b>Габрово</b>	28	1959		1987	1976	1976	100%	1926	50				50		11	32
<b>Кюстендил</b>		1491		1491	1485	1468	99%	1453	32				32		6	26
<b>Кърджали</b>	12	1260	0	1272	1268	1267	100%	1235	33	0	0	0	33	0	4	25
<b>Ловеч</b>	6	1486		1492	1486	1479	100%	1429	57				57		6	95
<b>Монтана</b>	4	1494	0	1498	1441	1441	100%	1388	53		0		53	0	57	20
<b>Пазарджик</b>	38	2994	2	3032	3029	3028	100%	2964	65	0	0	0	65	3029	3	84
<b>Перник</b>	0	5773	0	5773	5773	5773	100%	5773	0	0	0	0	0	0	0	105
<b>Плевен</b>	24	4460	0	4484	4470	4470	100%	4360	110		0		110	6267	14	80
<b>Пловдив</b>	152	13475		13627	13532	13524	100%	13383	149				149	5	95	357
<b>Разград</b>	6	1397		1403	1390	1389	100%	1342	48				48		13	15
<b>Русе</b>	28	5587	0	5615	5603	5593	100%	5555	48	0	0	0	48	7	12	41
<b>Силистра</b>	44	1483		1527	1516	1514	100%	1300	216				216	1516	11	108
<b>Сливен</b>	13	3521	1	3534	3531	3525	100%	3441	90				90	0	3	22
<b>Смолян</b>	4	804	0	808	805	805	100%	779	26	0	0	0	26	1165	3	45
<b>Стара Загора</b>	7	3894		3901	3900	3898	100%	3803	97				97	0	1	70
<b>Добрич</b>	39	3687	1	3726	3718	3717	100%	3598	120	0	0	0	120	9821	8	56
<b>Търговище</b>	1	883		884	884	884	100%	852	32		0		32	0	0	28
<b>Хасково</b>	12	2121	0	2133	2127	2127	100%	2092	35	0	0	0	35	0	6	46
<b>Шумен</b>	26	1951	0	1977	1965	1965	100%	1911	54	0	0	0	54	0	12	27
<b>Ямбол</b>	8	2443		2451	2421	2419	100%	2351	70				70	2565	30	41

## Дела от и срещу търговци на районните съдилища в областните центрове за 2013 година

Съдилища	Висящи в началото на периода	Постъпили през годината	В т.ч.: Върнати дела от горна инст. за продълж.	Всичко за разглежда не	Свършени дела			Със съдебен акт по същество	Прекратени производства					Брой заседания	Висящи в края на периода	Обжалвани и протестирани
					Всичко	В срок до 3 месеца			Всичко	Споразум. по чл.382 НПК	Споразум. по чл.384 НПК или спог. по 234 ГПК	Върнати за доразследване	По други причини			
						Брой	%									
<b>София</b>	4217	6742	41	10959	5779	3796	66%	4395	1384		52		1332	8147	5180	1189
<b>Благоевград</b>	251	390	3	641	403	200	50%	253	150	0	13	0	137	785	238	89
<b>Бургас</b>	461	1128	6	1589	1090	619	57%	719	371		50		321	1966	499	356
<b>Варна</b>	70	104		174	94	18	19%	67	27		8		19	188	80	59
<b>Велико Търново</b>	33	95	0	128	98	74	76%	62	36	0	5	0	31	714	30	29
<b>Видин</b>	26	27		53	46	21	46%	34	12				12	92	7	19
<b>Враца</b>	23	65		88	68	41	60%	50	18				18	88	20	35
<b>Габрово</b>	20	70		90	59	47	80%	40	19				19	64	31	13
<b>Кюстендил</b>				0	0		0%		0						0	
<b>Кърджали</b>	2	48	0	50	39	34	87%	26	13	0	0	0	13	38	11	6
<b>Ловеч</b>		3		3	1	1	100%	1	0					3	2	
<b>Монтана</b>	12	32	0	44	25	14	56%	18	7		0		7	35	19	11
<b>Пазарджик</b>	224	397	2	621	408	201	49%	295	113	0	7	0	106	657	213	150
<b>Перник</b>	76	119	13	195	142	71	50%	120	22	0	3	0	19	213	53	48
<b>Плевен</b>	149	339	0	488	352	280	80%	295	57		4		53	2666	136	111
<b>Пловдив</b>	1069	1865	27	2934	1913	891	47%	1316	597		37		560	3378	1021	669
<b>Разград</b>	18	31		49	39	25	64%	31	8		1		7	53	10	15
<b>Русе</b>	101	275	0	376	280	195	70%	182	98	0	10	0	88	355	96	65
<b>Силистра</b>	12	46		58	31	26	84%	19	12		4		8	58	27	23
<b>Сливен</b>	327	549	3	876	649	343	53%	482	167		32		135	863	227	243
<b>Смолян</b>	12	30	0	42	30	23	77%	23	7	0	1	0	6	48	12	16
<b>Стара Загора</b>	336	533		869	659	410	62%	580	79		11		68	674	210	25
<b>Добрич</b>	0	0	0	0	0	0	0%	0	0	0	0	0	0	2	0	1
<b>Търговище</b>	46	97		143	108	88	81%	75	33		4		29	140	35	25
<b>Хасково</b>	110	316	0	426	304	214	70%	230	74	0	7	0	67	469	122	98
<b>Шумен</b>	65	0	0	65	65	1	2%	65	0	0	0	0	0	228	0	38
<b>Ямбол</b>	32	100		132	87	56	64%	64	23		1		22	239	45	32

## Други граждански дела на районните съдилища в областните центрове за 2013 година

Съдилища	Висящи в началото на периода	Постъпили през годината	В т.ч.: Върнати дела от горна инст. за продълж.	Всичко за разглеждане	Свършени дела			Със съдебен акт по същество	Прекратени производства					Брой заседания	Висящи в края на периода	Обжалвани и протестирани
					Всичко	В срок до 3 месеца			Всичко	Споразум. по чл.382 НПК	Споразум. по чл.384 НПК или спог. по 234 ГПК	Върнати за доразследване	По други причини			
						Брой	%									
<b>София</b>	5577	5589	184	11166	5654	3995	71%	3572	2082		54		2028	10520	5512	2490
<b>Благоевград</b>	33	303	0	336	297	257	87%	231	66	0	1	0	65	252	39	12
<b>Бургас</b>	103	355	3	458	363	294	81%	257	106		1		105	549	95	59
<b>Варна</b>	960	1806	4	2766	2073	924	45%	1712	361		26		335	3864	693	1768
<b>Велико Търново</b>	155	629	0	784	597	467	78%	502	95	0	16	0	79	2880	187	185
<b>Видин</b>	82	287		369	314	237	75%	260	54				54	471	55	57
<b>Враца</b>	136	490		626	487	393	81%	360	127		1		126	519	139	129
<b>Габрово</b>	33	137		170	147	145	99%	125	22				22	152	23	54
<b>Кюстендил</b>	15	82		97	91	83	91%	76	15				15	127	6	3
<b>Кърджали</b>	71	252	0	323	293	246	84%	236	57	0	0	0	57	138	30	24
<b>Ловеч</b>	42	94		136	88	46	52%	61	27				27	137	48	23
<b>Монтана</b>	31	185	0	216	170	130	76%	138	32		0		32	212	46	30
<b>Пазарджик</b>	14	176	1	190	166	155	93%	147	19	0	0	0	19	200	24	15
<b>Перник</b>	225	198	48	423	373	157	42%	287	86	0	0	0	86	979	50	211
<b>Плевен</b>	83	589	0	672	600	564	94%	480	120		2		118	2961	72	77
<b>Пловдив</b>	247	882	9	1129	934	711	76%	700	234				234	1190	195	186
<b>Разград</b>	22	107		129	120	113	94%	105	15				15	130	9	12
<b>Русе</b>	0	0	0	0	0	0	0%	0	0	0	0	0	0	0	0	0
<b>Силистра</b>	26	109		135	120	106	88%	103	17				17	154	15	8
<b>Сливен</b>	39	203	2	242	202	170	84%	177	25				25	225	40	24
<b>Смолян</b>	4	116	0	120	109	107	98%	98	11	0	0	0	11	111	11	13
<b>Стара Загора</b>	116	522	1	638	533	434	81%	351	182		18		164	924	105	154
<b>Добрич</b>	28	182	2	210	174	154	89%	138	36	0	0	0	36	710	36	9
<b>Търговище</b>	1	18		19	15	12	80%	6	9		0		9	10	4	3
<b>Хасково</b>	55	300	0	355	306	284	93%	259	47	0	0	0	47	332	49	25
<b>Шумен</b>	42	392	0	434	352	313	89%	266	86	0	17	0	69	556	82	89
<b>Ямбол</b>	91	308		399	308	227	74%	249	59		2		57	816	91	76

## Общо граждански дела на районните съдилища в областните центрове за 2013 година

Съдилища	Висящи в началото на периода	Постъпили през годината	В т.ч.: Върнати дела от горна инст. за продълж.	Всичко за разглежда не	Свършени дела			Със съдебен акт по същество	Прекратени производства					Брой заседания	Висящи в края на периода	Обжалвани и протестирани
					Всичко	В срок до 3 месеца			Всичко	Споразум. по чл.382 НПК	Споразум. по чл.384 НПК или спог. по 234 ГПК	Върнати за доразследване	По други причини			
						Брой	%									
<b>София</b>	23554	78001	1088	101555	76974	67871	88%	69167	7807	0	273	0	7534	40832	24581	12445
<b>Благоевград</b>	605	3101	8	3706	3138	2680	85%	2632	506	0	57	0	449	2200	568	299
<b>Бургас</b>	1292	11342	19	12634	11328	10366	92%	10056	1272	0	120	0	1152	4974	1306	1098
<b>Варна</b>	5297	18830	35	24127	19757	14979	76%	17568	2189	0	162	0	2027	10501	4370	3794
<b>Велико Търново</b>	526	4448	3	4974	4446	4084	92%	4031	415	0	76	0	339	13409	528	480
<b>Видин</b>	359	2801	1	3160	2857	2607	91%	2561	296	0	7	0	289	3558	303	264
<b>Враца</b>	531	5584	3	6115	5710	5397	95%	5092	618	0	25	0	593	1524	405	507
<b>Габрово</b>	306	3071	0	3377	3084	2992	97%	2789	295	0	53	0	242	958	293	259
<b>Кюстендил</b>	437	2359	5	2796	2429	2094	86%	2174	255	0	37	0	218	1600	367	252
<b>Кърджали</b>	334	2007	0	2341	2201	2071	94%	1959	242	0	21	0	221	860	140	180
<b>Ловеч</b>	297	2322	30	2619	2297	2083	91%	2014	283	0	25	0	258	1200	322	238
<b>Монтана</b>	327	2470	1	2797	2349	2184	93%	2160	189	0	27	0	162	1005	448	203
<b>Пазарджик</b>	613	4760	17	5373	4799	4365	91%	4396	403	0	39	0	364	5511	574	443
<b>Перник</b>	998	7795	90	8793	7973	7024	88%	7492	481	0	42	0	439	3962	820	608
<b>Плевен</b>	696	7120	4	7816	7168	6841	95%	6596	572	0	83	0	489	21132	648	617
<b>Пловдив</b>	3635	21332	106	24967	21747	18564	85%	19646	2101	0	195	0	1906	11829	3220	2303
<b>Разград</b>	279	2197	0	2476	2269	2126	94%	2057	212	0	28	0	184	997	207	184
<b>Русе</b>	1109	8745	0	9854	8966	8226	92%	8225	741	0	148	0	593	4111	888	709
<b>Силистра</b>	334	2398	0	2732	2424	2222	92%	2022	402	0	18	0	384	2855	308	279
<b>Сливен</b>	650	5261	12	5911	5415	4899	90%	4896	519	0	105	0	414	1968	496	408
<b>Смолян</b>	183	1391	5	1574	1407	1308	93%	1245	162	0	28	0	134	2028	167	256
<b>Стара Загора</b>	739	6105	4	6844	6190	5679	92%	5550	640	0	123	0	517	2586	654	509
<b>Добрич</b>	593	5385	13	5978	5386	5004	93%	4792	594	0	58	0	536	18470	592	377
<b>Търговище</b>	193	1744	0	1937	1740	1634	94%	1513	227	0	42	0	185	805	197	174
<b>Хасково</b>	433	3571	0	4004	3593	3337	93%	3268	325	0	33	0	292	1592	411	298
<b>Шумен</b>	505	3685	0	4190	3776	3454	91%	3416	360	0	34	0	326	1603	414	304
<b>Ямбол</b>	321	3588	0	3909	3549	3330	94%	3251	298	0	49	0	249	5125	360	267

## Наказателни общ характер дела на районните съдилища в областните центрове за 2013 година

Съдилища	Висящи в началото на периода	Постъпили през годината	В т.ч.: Върнати дела от горна инст. за продълж.	Всичко за разглежда не	Свършени дела			Със съдебен акт по същество	Прекратени производства					Брой заседания	Висящи в края на периода	Обжалвани и протестирани
					Всичко	В срок до 3 месеца			Всичко	Споразум. по чл.382 НПК	Споразум. по чл.384 НПК или спог. по 234 ГПК	Върнати за доразследване	По други причини			
						Брой	%									
<b>София</b>	4354	5108	93	9462	5447	1877	34%	1787	3660	2605		267	788	15742	4015	1371
<b>Благоевград</b>	87	390	2	477	392	299	76%	104	288	183	91	11	3	803	85	62
<b>Бургас</b>	131	970	1	1101	969	834	86%	251	718	431	230	49	8	2518	132	141
<b>Варна</b>	334	1426	2	1760	1464	1133	77%	419	1045	481	497	31	36	2421	296	234
<b>Велико Търново</b>	63	457	1	520	446	394	88%	102	344	216	115	9	4	1523	74	40
<b>Видин</b>	82	387		469	394	313	79%	147	247	80	154	11	2	869	75	66
<b>Враца</b>	72	335		407	370	292	79%	103	267	226	26	9	6	643	37	67
<b>Габрово</b>	62	249		311	270	196	73%	171	99	23	69	2	5	464	41	48
<b>Кюстендил</b>	99	371	6	470	373	258	69%	83	290	259		23	8	1095	97	53
<b>Кърджали</b>	24	244	0	268	248	224	90%	121	127	65	47	10	5	355	20	37
<b>Ловеч</b>	37	228		265	232	193	83%	56	176	114	52	8	2	390	33	42
<b>Монтана</b>	62	357	2	419	381	335	88%	164	217	52	153	4	8	616	38	55
<b>Пазарджик</b>	107	659	0	766	636	525	83%	275	361	149	182	18	12	1130	130	136
<b>Перник</b>	68	342	0	410	345	275	80%	77	268	114	140	10	4	645	65	27
<b>Плевен</b>	135	1063	0	1198	1084	922	85%	305	779	287	414	55	23	3400	114	157
<b>Пловдив</b>	229	1387	2	1616	1368	1139	83%	376	992	156	744	80	12	2517	248	225
<b>Разград</b>	31	264	3	295	266	238	89%	79	187	28	152	3	4	413	29	46
<b>Русе</b>	77	835	0	912	841	766	91%	229	612	434	135	35	8	1086	71	104
<b>Силистра</b>	48	340		388	329	295	90%	103	226	115	90	20	1	465	59	41
<b>Сливен</b>	109	708	3	817	698	589	84%	301	397	119	244	20	14	1166	119	129
<b>Смолян</b>	18	132	0	150	139	129	93%	62	77	2	70	2	3	188	11	10
<b>Стара Загора</b>	72	830	5	902	825	749	91%	225	600	454	94	52		1102	77	98
<b>Добрич</b>	76	408	1	484	421	366	87%	82	339	258	62	18	1	816	63	25
<b>Търговище</b>	9	244	1	253	248	242	98%	72	176	145	16	6	9	287	5	28
<b>Хасково</b>	26	240	0	266	235	212	90%	85	150	66	68	13	3	369	31	49
<b>Шумен</b>	89	467	0	556	503	417	83%	130	373	286	76	3	8	935	53	41
<b>Ямбол</b>	67	504		571	476	394	83%	196	280	34	203	36	7	783	95	83

## Наказателни частен характер дела на районите съдилища в областните центрове за 2013 година

Съдилища	Висящи в началото на периода	Постъпили през годината	В т.ч.: Върнати дела от горна инст.за продълж.	Всичко за разглежда не	Свършени дела			Със съдебен акт по същество	Прекратени производства					Брой заседания	Висящи в края на периода	Обжалвани и протестирани
					Всичко	В срок до 3 месеца			Всичко	Споразум. по чл.382 НПК	Споразум. по чл.384 НПК или спог. по 234 ГПК	Върнати за доразследване	По други причини			
						Брой	%									
<b>София</b>	406	448	16	854	349	101	29%	110	239			3	236	1412	505	204
<b>Благоевград</b>	20	73	9	93	47	19	40%	17	30	0	3	0	27	259	46	21
<b>Бургас</b>	31	71	0	102	59	20	34%	31	28				28	184	43	35
<b>Варна</b>	80	112	2	192	110	26	24%	42	68				68	367	82	44
<b>Велико Търново</b>	19	29	1	48	28	11	39%	14	14	0	0	0	14	297	20	19
<b>Видин</b>	16	40	2	56	40	19	48%	21	19		17		2	145	16	21
<b>Враца</b>	17	36		53	44	21	48%	17	27				27	81	9	25
<b>Габрово</b>	7	14		21	15	8	53%	10	5				5	41	6	3
<b>Кюстендил</b>	15	42	3	57	32	7	22%	12	20				20	149	25	17
<b>Кърджали</b>	9	22	0	31	28	14	50%	8	20	0	7	0	13	78	3	6
<b>Ловеч</b>	11	16		27	16	6	38%	6	10		1		9	67	11	6
<b>Монтана</b>	8	28		36	29	19	66%	9	20	0	0	0	20	74	7	7
<b>Пазарджик</b>	28	64	0	92	63	18	29%	32	31	0	13	0	18	206	29	30
<b>Перник</b>	14	34	0	48	27	6	22%	15	12	0	0	0	12	140	21	13
<b>Плевен</b>	30	36	0	66	52	25	48%	27	25	0	0	0	25	324	14	28
<b>Пловдив</b>	56	104	1	160	93	25	27%	48	45		11		34	518	67	58
<b>Разград</b>	4	19	1	23	19	11	58%	11	8				8	39	4	8
<b>Русе</b>	13	66	0	79	56	25	45%	27	29	0	0	0	29	176	23	28
<b>Силистра</b>	7	20		27	19	10	53%	6	13				13	60	8	4
<b>Сливен</b>	23	49		72	46	17	37%	20	26		4		22	172	26	24
<b>Смолян</b>	6	11	0	17	15	10	67%	8	7	0	0	0	7	37	2	6
<b>Стара Загора</b>	15	33	1	48	38	15	39%	15	23		3		20	95	10	18
<b>Добрич</b>	28	38	0	66	37	15	41%	10	27	0	0	0	27	264	29	9
<b>Търговище</b>	11	28	0	39	34	31	91%	16	18	0	0	0	18	74	5	12
<b>Хасково</b>	8	52	0	60	45	32	71%	15	30	0	0	0	30	142	15	21
<b>Шумен</b>	19	26	1	45	27	5	19%	17	10	0	0	0	10	172	18	17
<b>Ямбол</b>	20	42		62	41	20	49%	20	21		7		14	116	21	20

## Дела по чл.78а от НК на районните съдилища в областните центрове за 2013 година

Съдилища	Висящи в началото на периода	Постъпили през годината	В т.ч.: Върнати дела от горна инст.за продълж.	Всичко за разглежда не	Свършени дела			Със съдебен акт по същество	Прекратени производства					Брой заседания	Висящи в края на периода	Обжалвани и протестирани
					Всичко	В срок до 3 месеца			Всичко	Споразум. по чл.382 НПК	Споразум. по чл.384 НПК или спог. по 234 ГПК	Върнати за доразследване	По други причини			
						Брой	%									
<b>София</b>	472	934	10	1406	891	252	28%	716	175			24	151	1583	515	156
<b>Благоевград</b>	13	59	1	72	60	50	83%	56	4	0	0	3	1	97	12	11
<b>Бургас</b>	20	140	0	160	143	121	85%	137	6			5	1	185	17	15
<b>Варна</b>	28	206		234	191	172	90%	176	15				15	246	43	29
<b>Велико Търново</b>	23	82	0	105	93	73	78%	86	7	0	0	7	0	242	12	10
<b>Видин</b>	6	51		57	40	36	90%	38	2				2	59	17	5
<b>Враца</b>	13	42		55	46	39	85%	43	3				3	54	9	7
<b>Габрово</b>	5	28		33	29	23	79%	27	2				2	32	4	5
<b>Кюстендил</b>	8	30		38	30	25	83%	27	3				3	49	8	3
<b>Кърджали</b>	2	39	0	41	33	33	100%	32	1	0	0	1	0	34	8	1
<b>Ловеч</b>	12	36		48	44	34	77%	36	8			8		60	4	7
<b>Монтана</b>	7	32		39	34	33	97%	34	0	0	0	0	0	41	5	0
<b>Пазарджик</b>	7	97	0	104	83	72	87%	81	2	0	0	1	1	125	21	4
<b>Перник</b>	5	27	0	32	24	16	67%	21	3	0	0	0	3	44	8	3
<b>Плевен</b>	6	133	0	139	130	121	93%	118	12	0	0	11	1	292	9	13
<b>Пловдив</b>	48	212		260	234	199	85%	219	15			4	11	321	26	26
<b>Разград</b>	3	41		44	38	31	82%	37	1			1		66	6	12
<b>Русе</b>	12	98	0	110	89	76	85%	84	5	0	0	5	0	111	21	19
<b>Силистра</b>	8	54		62	60	56	93%	56	4				4	73	2	8
<b>Сливен</b>	8	92		100	91	87	96%	84	7				7	105	9	16
<b>Смолян</b>	1	14	0	15	13	11	85%	13	0	0	0	0	0	16	2	2
<b>Стара Загора</b>	9	159		168	154	142	92%	144	10			7	3	194	14	21
<b>Добрич</b>	7	60	0	67	61	55	90%	56	5	0	0	3	2	78	6	6
<b>Търговище</b>	2	39	0	41	39	39	100%	35	4	0	0	4	0	38	2	8
<b>Хасково</b>	5	36	0	41	40	38	95%	39	1	0	0	1	0	66	1	3
<b>Шумен</b>	10	69	0	79	65	52	80%	65	0	0	0	0	0	83	14	10
<b>Ямбол</b>	5	35		40	38	38	100%	35	3			1	2	43	2	3



## Частни наказателни дела на районните съдилища в областните центрове за 2013 година

Съдилища	Висящи в началото на периода	Постъпили през годината	В т.ч.: Върнати дела от горна инст. за продълж.	Всичко за разглежда не	Свършени дела			Със съдебен акт по същество	Прекратени производства					Брой заседания	Висящи в края на периода	Обжалвани и протестирани
					Всичко	В срок до 3 месеца			Всичко	Споразум. по чл.382 НПК	Споразум. по чл.384 НПК или спог. по 234 ГПК	Върнати за доразследване	По други причини			
						Брой	%									
<b>София</b>	423	6336	30	6759	6451	5826	90%	5748	703			15	688	4020	308	1066
<b>Благоевград</b>	20	654	1	674	658	652	99%	584	74	0	0	0	74	431	16	69
<b>Бургас</b>	50	1497	0	1547	1501	1475	98%	1397	104				104	710	46	102
<b>Варна</b>	51	1600	1	1651	1595	1573	99%	1033	562				562	846	56	166
<b>Велико Търново</b>	17	630	1	647	630	629	100%	579	51	0	0	0	51	582	17	55
<b>Видин</b>	8	645	2	653	647	645	100%	549	98				98	1016	6	79
<b>Враца</b>	19	439		458	452	446	99%	292	160				160	504	6	48
<b>Габрово</b>	7	228		235	230	230	100%	214	16				16	230	5	35
<b>Кюстендил</b>	6	303		309	299	298	100%	256	43			7	36	238	10	35
<b>Кърджали</b>	12	268	0	280	271	271	100%	229	42	0	0	0	42	182	9	30
<b>Ловеч</b>	4	545		549	546	530	97%	491	55				55	281	3	46
<b>Монтана</b>	4	307		311	303	303	100%	277	26	0	0	0	26	193	8	33
<b>Пазарджик</b>	6	634	1	640	623	621	100%	583	40	0	0	10	30	399	17	62
<b>Перник</b>	12	530	0	542	540	537	99%	517	23	0	0	0	23	244	2	41
<b>Плевен</b>	41	724	0	765	747	675	90%	613	134	0	0	0	134	1558	18	90
<b>Пловдив</b>	50	1790		1840	1770	1738	98%	1483	287				287	1933	70	245
<b>Разград</b>	8	214		222	212	205	97%	183	29				29	91	10	24
<b>Русе</b>	11	682	0	693	675	667	99%	619	56	0	0	0	56	439	18	92
<b>Силистра</b>	3	228		231	226	226	100%	195	31				31	304	5	46
<b>Сливен</b>	38	546	1	584	543	532	98%	480	63				63	465	41	55
<b>Смолян</b>	3	107	0	110	106	105	99%	94	12	0	0	0	12	109	4	19
<b>Стара Загора</b>	35	1036		1071	1050	1024	98%	965	85				85	585	21	84
<b>Добрич</b>	12	595	0	607	600	598	100%	577	23	0	0	0	23	686	7	57
<b>Търговище</b>	7	167	0	174	173	173	100%	125	48	0	0	0	48	142	1	28
<b>Хасково</b>	9	307	0	316	308	307	100%	215	93	0	0	0	93	198	8	18
<b>Шумен</b>	11	328	0	339	330	324	98%	310	20	0	0	0	20	681	9	50
<b>Ямбол</b>	24	341		365	344	342	99%	289	55				55	434	21	64

## Частни наказателни дела - разпити на районните съдилища в областните центрове за 2013 година

Съдилища	Висящи в началото на периода	Постъпили през годината	В т.ч.: Върнати дела от горна инст.за продълж.	Всичко за разглежда не	Свършени дела			Със съдебен акт по същество	Прекратени производства					Брой заседания	Висящи в края на периода	Обжалвани и протестирани
					Всичко	В срок до 3 месеца			Всичко	Споразум. по чл.382 НПК	Споразум. по чл.384 НПК или спог. по 234 ГПК	Върнати за доразследване	По други причини			
						Брой	%									
<b>София</b>		248		248	248	248	100%	248	0					x	0	x
<b>Благоевград</b>	0	149	0	149	149	149	100%	144	5	0	0	0	5	x	0	x
<b>Бургас</b>	0	515	0	515	515	515	100%	509	6				6	x	0	x
<b>Варна</b>		115		115	115	115	100%		115				115	x	0	x
<b>Велико Търново</b>	0	142	0	142	142	142	100%	141	1	0	0	0	1	x	0	x
<b>Видин</b>		117		117	117	117	100%	117	0					x	0	x
<b>Враца</b>		130		130	130	130	100%	130	0					x	0	x
<b>Габрово</b>		150		150	150	150	100%	150	0					x	0	x
<b>Кюстендил</b>		109		109	109	109	100%	108	1				1	x	0	x
<b>Кърджали</b>	0	120	0	120	120	120	100%	105	15	0	0	0	15	x	0	x
<b>Ловеч</b>		64		64	64	64	100%	64	0					x	0	x
<b>Монтана</b>	0	48		48	48	48	100%	47	1	0	0	0	1	x	0	x
<b>Пазарджик</b>	0	92	0	92	92	92	100%	87	5	0	0	0	5	x	0	x
<b>Перник</b>	0	43	0	43	43	43	100%	43	0	0	0	0	0	x	0	x
<b>Плевен</b>	0	155	0	155	155	155	100%	155	0	0	0	0	0	x	0	x
<b>Пловдив</b>		340		340	340	340	100%	337	3				3	x	0	x
<b>Разград</b>		117		117	117	117	100%	117	0					x	0	x
<b>Русе</b>	0	249	0	249	249	249	100%	0	249	0	0	0	249	x	0	x
<b>Силистра</b>		72		72	72	72	100%	71	1				1	x	0	x
<b>Сливен</b>		62		62	62	62	100%	57	5				5	x	0	x
<b>Смолян</b>	0	225	0	225	225	225	100%	225	0	0	0	0	0	x	0	x
<b>Стара Загора</b>	0	351		351	351	351	100%	351	0					x	0	x
<b>Добрич</b>	0	173	0	173	173	173	100%	173	0	0	0	0	0	x	0	x
<b>Търговище</b>	0	42	0	42	42	42	100%	41	1	0	0	0	1	x	0	x
<b>Хасково</b>	0	30	0	30	30	30	100%	30	0	0	0	0	0	x	0	x
<b>Шумен</b>	0	421	0	421	421	421	100%	405	16	0	0	0	16	x	0	x
<b>Ямбол</b>		267		267	267	267	100%	267	0					x	0	x

## Административно наказателен характер дела на районните съдилища в областните центрове за 2013 година

Съдилища	Висящи в началото на периода	Постъпили през годината	В т.ч.: Върнати дела от горна инст. за продълж.	Всичко за разглеждане	Свършени дела			Със съдебен акт по същество	Прекратени производства					Брой заседания	Висящи в края на периода	Обжалвани и протестирани
					Всичко	В срок до 3 месеца			Всичко	Споразум. по чл.382 НПК	Споразум. по чл.384 НПК или спог. по 234 ГПК	Върнати за доразследване	По други причини			
						Брой	%									
<b>София</b>	5102	10148	30	15250	9595	2095	22%	8306	1289			12	1277	16121	5655	3396
<b>Благоевград</b>	180	1001	12	1181	1029	554	54%	930	99	0	0	0	99	1541	152	387
<b>Бургас</b>	485	2343	11	2828	2372	1543	65%	2184	188				188	2473	456	965
<b>Варна</b>	859	3447	35	4306	3471	2152	62%	3169	302				302	4336	835	1553
<b>Велико Търново</b>	197	813	2	1010	792	433	55%	717	75	0	0	0	75	2807	218	272
<b>Видин</b>	161	633	2	794	695	535	77%	655	40				40	1071	99	457
<b>Враца</b>	151	525		676	573	394	69%	501	72				72	803	103	158
<b>Габрово</b>	112	481		593	494	348	70%	425	69				69	715	99	192
<b>Кюстендил</b>	123	538	9	661	537	376	70%	462	75				75	515	124	231
<b>Кърджали</b>	78	521	0	599	534	414	78%	496	38	0	0	0	38	746	65	231
<b>Ловеч</b>	112	530		642	495	329	66%	424	71				71	702	147	158
<b>Монтана</b>	93	485		578	527	473	90%	499	28	0	0	0	28	777	51	230
<b>Пазарджик</b>	146	890	1	1036	831	536	65%	724	107	0	0	0	107	1188	205	213
<b>Перник</b>	258	1000	0	1258	920	579	63%	873	47	0	0	0	47	1550	338	229
<b>Плевен</b>	198	1012	0	1210	1089	814	75%	1017	72	0	0	0	72	2834	121	469
<b>Пловдив</b>	726	3210	10	3936	3163	1959	62%	2794	369				369	4722	773	1360
<b>Разград</b>	60	312		372	318	279	88%	295	23				23	372	54	138
<b>Русе</b>	164	966	0	1130	1004	853	85%	952	52	0	0	0	52	1370	126	562
<b>Силистра</b>	55	302		357	302	219	73%	274	28				28	383	55	167
<b>Сливен</b>	172	769	2	941	762	537	70%	706	56				56	1029	179	305
<b>Смолян</b>	41	231	0	272	229	186	81%	195	34	0	0	0	34	354	43	81
<b>Стара Загора</b>	168	1131	5	1299	1099	796	72%	1041	58				58	1501	200	358
<b>Добрич</b>	161	545	1	706	607	362	60%	536	71	0	0	0	71	820	99	224
<b>Търговище</b>	28	325	1	353	332	325	98%	308	24	0	0	0	24	398	21	150
<b>Хасково</b>	87	451	0	538	496	456	92%	430	66	0	0	0	66	629	42	258
<b>Шумен</b>	284	630	3	914	768	312	41%	716	52	0	0	0	52	1497	146	413
<b>Ямбол</b>	57	409		466	399	327	82%	385	14				14	539	67	185

## Общо наказателни дела на районните съдилища в областните центрове за 2013 година

Съдилища	Висящи в началото на периода	Постъпили през годината	В т.ч.: Върнати дела от горна инст. за продълж.	Всичко за разглеждане	Свършени дела			Със съдебен акт по същество	Прекратени производства					Брой заседания	Висящи в края на периода	Обжалвани и протестирани
					Всичко	В срок до 3 месеца			Всичко	Споразум. по чл.382 НПК	Споразум. по чл.384 НПК или спог. по 234 ГПК	Върнати за доразследване	По други причини			
						Брой	%									
<b>София</b>	10757	23222	179	33979	22981	10399	45%	16915	6066	2605	0	321	3140	38878	10998	6193
<b>Благоевград</b>	320	2326	25	2646	2335	1723	74%	1835	500	183	94	14	209	3131	311	550
<b>Бургас</b>	717	5536	12	6253	5559	4508	81%	4509	1050	431	230	54	335	6070	694	1258
<b>Варна</b>	1352	6906	40	8258	6946	5171	74%	4839	2107	481	497	31	1098	8216	1312	2026
<b>Велико Търново</b>	319	2153	5	2472	2131	1682	79%	1639	492	216	115	16	145	5451	341	396
<b>Видин</b>	273	1873	6	2146	1933	1665	86%	1527	406	80	171	11	144	3160	213	628
<b>Враца</b>	272	1507	0	1779	1615	1322	82%	1086	529	226	26	9	268	2085	164	305
<b>Габрово</b>	193	1150	0	1343	1188	955	80%	997	191	23	69	2	97	1482	155	283
<b>Кюстендил</b>	251	1393	18	1644	1380	1073	78%	948	432	259	0	30	143	2046	264	339
<b>Кърджали</b>	125	1214	0	1339	1234	1076	87%	991	243	65	54	11	113	1395	105	305
<b>Ловеч</b>	176	1419	0	1595	1397	1156	83%	1077	320	114	53	16	137	1500	198	259
<b>Монтана</b>	174	1257	2	1431	1322	1211	92%	1030	292	52	153	4	83	1701	109	325
<b>Пазарджик</b>	294	2436	2	2730	2328	1864	80%	1782	546	149	195	29	173	3048	402	445
<b>Перник</b>	357	1976	0	2333	1899	1456	77%	1546	353	114	140	10	89	2623	434	313
<b>Плевен</b>	410	3123	0	3533	3257	2712	83%	2235	1022	287	414	66	255	8408	276	757
<b>Пловдив</b>	1109	7043	13	8152	6968	5400	77%	5257	1711	156	755	84	716	10011	1184	1914
<b>Разград</b>	106	967	4	1073	970	881	91%	722	248	28	152	4	64	981	103	228
<b>Русе</b>	277	2896	0	3173	2914	2636	90%	1911	1003	434	135	40	394	3182	259	805
<b>Силистра</b>	121	1016	0	1137	1008	878	87%	705	303	115	90	20	78	1285	129	266
<b>Сливен</b>	350	2226	6	2576	2202	1824	83%	1648	554	119	248	20	167	2937	374	529
<b>Смолян</b>	69	720	0	789	727	666	92%	597	130	2	70	2	56	704	62	118
<b>Стара Загора</b>	299	3540	11	3839	3517	3077	87%	2741	776	454	97	59	166	3477	322	579
<b>Добрич</b>	284	1819	2	2103	1899	1569	83%	1434	465	258	62	21	124	2664	204	321
<b>Търговище</b>	57	845	2	902	868	852	98%	597	271	145	16	10	100	939	34	226
<b>Хасково</b>	135	1116	0	1251	1154	1075	93%	814	340	66	68	14	192	1404	97	349
<b>Шумен</b>	413	1941	4	2354	2114	1531	72%	1643	471	286	76	3	106	3368	240	531
<b>Ямбол</b>	173	1598	0	1771	1565	1388	89%	1192	373	34	210	37	92	1915	206	355

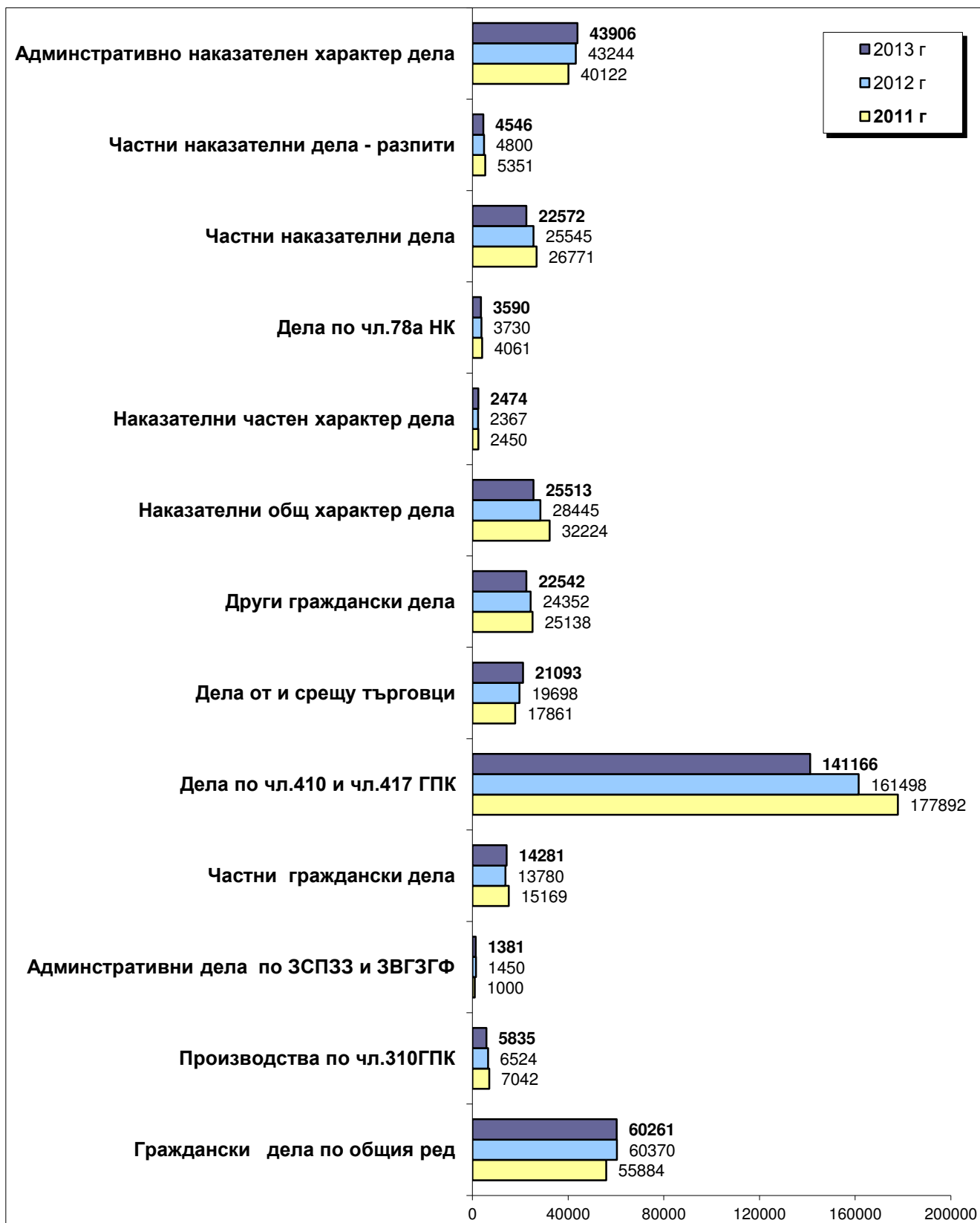
## Всичко дела на районните съдилища в областните центрове за 2013 година

Съдилища	Висящи в началото на периода	Постъпили през годината	В т.ч.: Върнати дела от горна инст. за продълж.	Всичко за разглеждане	Свършени дела			Със съдебен акт по същество	Прекратени производства					Брой заседания	Висящи в края на периода	Обжалвани и протестирани
					Всичко	В срок до 3 месеца			Всичко	Споразум. по чл.382 НПК	Споразум. по чл.384 НПК или спог. по 234 ГПК	Върнати за доразследване	По други причини			
						Брой	%									
<b>София</b>	34311	101223	1267	135534	99955	78270	78%	86082	13873	2605	273	321	10674	79710	35579	18638
<b>Благоевград</b>	925	5427	33	6352	5473	4403	80%	4467	1006	183	151	14	658	5331	879	849
<b>Бургас</b>	2009	16878	31	18887	16887	14874	88%	14565	2322	431	350	54	1487	11044	2000	2356
<b>Варна</b>	6649	25736	75	32385	26703	20150	75%	22407	4296	481	659	31	3125	18717	5682	5820
<b>Велико Търново</b>	845	6601	8	7446	6577	5766	88%	5670	907	216	191	16	484	18860	869	876
<b>Видин</b>	632	4674	7	5306	4790	4272	89%	4088	702	80	178	11	433	6718	516	892
<b>Враца</b>	803	7091	3	7894	7325	6719	92%	6178	1147	226	51	9	861	3609	569	812
<b>Габрово</b>	499	4221	0	4720	4272	3947	92%	3786	486	23	122	2	339	2440	448	542
<b>Кюстендил</b>	688	3752	23	4440	3809	3167	83%	3122	687	259	37	30	361	3646	631	591
<b>Кърджали</b>	459	3221	0	3680	3435	3147	92%	2950	485	65	75	11	334	2255	245	485
<b>Ловеч</b>	473	3741	30	4214	3694	3239	88%	3091	603	114	78	16	395	2700	520	497
<b>Монтана</b>	501	3727	3	4228	3671	3395	92%	3190	481	52	180	4	245	2706	557	528
<b>Пазарджик</b>	907	7196	19	8103	7127	6229	87%	6178	949	149	234	29	537	8559	976	888
<b>Перник</b>	1355	9771	90	11126	9872	8480	86%	9038	834	114	182	10	528	6585	1254	921
<b>Плевен</b>	1106	10243	4	11349	10425	9553	92%	8831	1594	287	497	66	744	29540	924	1374
<b>Пловдив</b>	4744	28375	119	33119	28715	23964	83%	24903	3812	156	950	84	2622	21840	4404	4217
<b>Разград</b>	385	3164	4	3549	3239	3007	93%	2779	460	28	180	4	248	1978	310	412
<b>Русе</b>	1386	11641	0	13027	11880	10862	91%	10136	1744	434	283	40	987	7293	1147	1514
<b>Силистра</b>	455	3414	0	3869	3432	3100	90%	2727	705	115	108	20	462	4140	437	545
<b>Сливен</b>	1000	7487	18	8487	7617	6723	88%	6544	1073	119	353	20	581	4905	870	937
<b>Смолян</b>	252	2111	5	2363	2134	1974	93%	1842	292	2	98	2	190	2732	229	374
<b>Стара Загора</b>	1038	9645	15	10683	9707	8756	90%	8291	1416	454	220	59	683	6063	976	1088
<b>Добрич</b>	877	7204	15	8081	7285	6573	90%	6226	1059	258	120	21	660	21134	796	698
<b>Търговище</b>	250	2589	2	2839	2608	2486	95%	2110	498	145	58	10	285	1744	231	400
<b>Хасково</b>	568	4687	0	5255	4747	4412	93%	4082	665	66	101	14	484	2996	508	647
<b>Шумен</b>	918	5626	4	6544	5890	4985	85%	5059	831	286	110	3	432	4971	654	835
<b>Ямбол</b>	494	5186	0	5680	5114	4718	92%	4443	671	34	259	37	341	7040	566	622

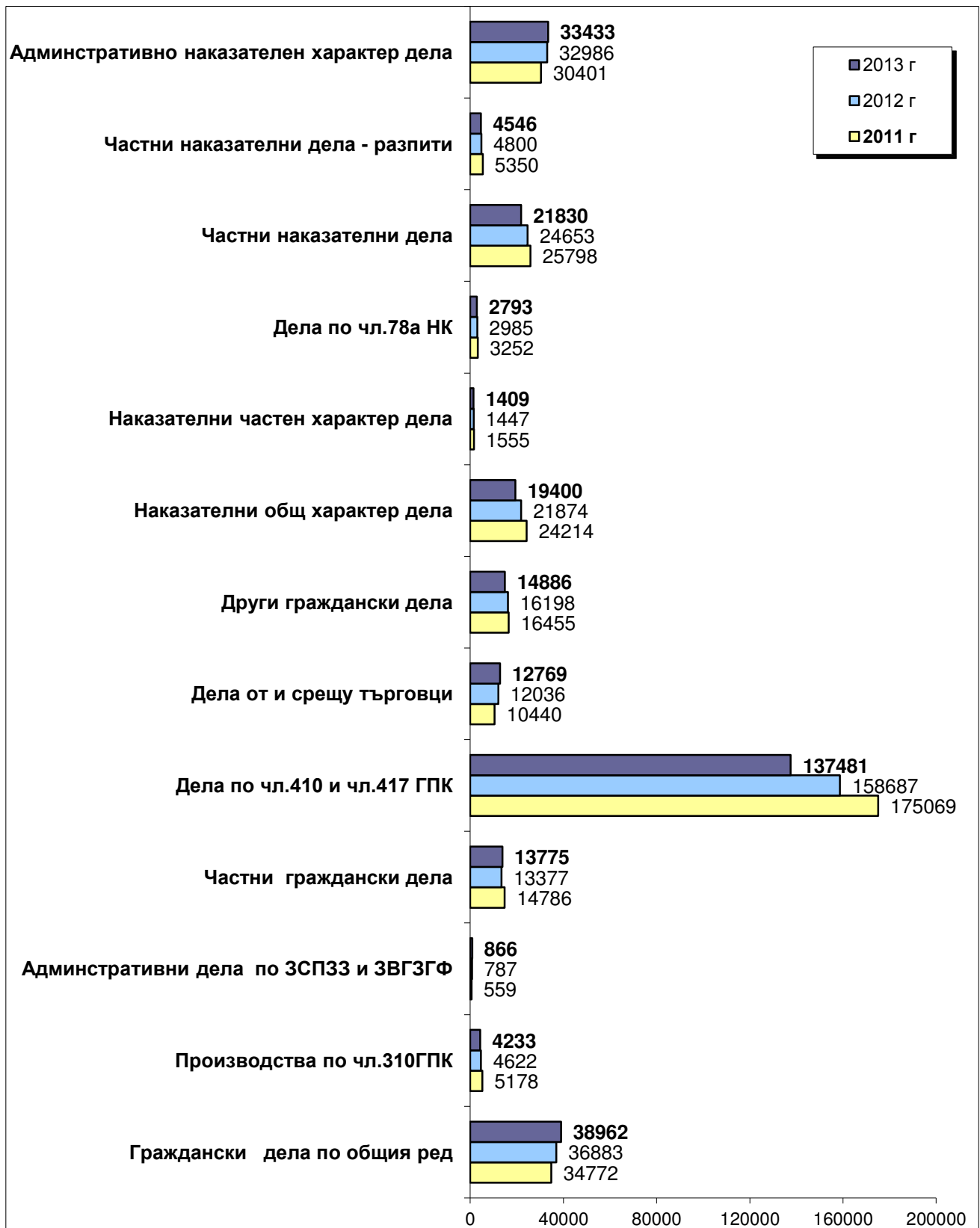
**Брой съдии по щат, натовареност по щат и действителна натовареност на съдиите  
в районните съдилища към областните центрове за 2013 година**

Районни съдилища	Брой съдии по щат- ОБЩО	Натовареност по щат - ОБЩО		Брой граждански съдии по щат	Натовареност по щат на гражданските съдии		Брой наказателни съдии по щат	Натовареност по щат на наказателните съдии		Отработени човекомесеци	Действителна натовареност ОБЩО	
		Към всичко дела за разглеждане	Към всичко свършени дела		Към всичко дела за разглеждане	Към всичко свършени дела		Към всичко дела за разглеждане	Към всичко свършени дела		Към всичко дела за разглеждане	Към всичко свършени дела
<b>София</b>	165	68,45	50,48							983,03	137,87	101,68
<b>Благоевград</b>	13	40,72	35,08							124	51,23	44,14
<b>Бургас</b>	30	52,46	46,91	18	58,49	52,44	12	43,42	38,60	320	59,02	52,77
<b>Варна</b>	49	55,08	45,41	33	60,93	49,89	16	43,01	36,18	404	80,16	66,10
<b>Велико Търново</b>	18	34,47	30,45	10	41,45	37,05	8	25,75	22,20	172,34	43,21	38,16
<b>Видин</b>	13	34,01	30,71	7	37,62	34,01	6	29,81	26,85	121	43,85	39,59
<b>Враца</b>	14	46,99	43,60	7	72,80	67,98	7	21,18	19,23	140	56,39	52,32
<b>Габрово</b>	9	43,70	39,56							98	48,16	43,59
<b>Кюстендил</b>	10	37,00	31,74	4	58,25	50,60	6	22,83	19,17	101	43,96	37,71
<b>Кърджали</b>	8	38,33	35,78	4	48,77	45,85	4	27,90	25,71	86	42,79	39,94
<b>Ловеч</b>	9	39,02	34,20	5	43,65	38,28	4	33,23	29,10	98	43,00	37,69
<b>Монтана</b>	11	32,03	27,81	5	46,62	39,15	6	19,88	18,36	118	35,83	31,11
<b>Пазарджик</b>	15	45,02	39,59	9	49,75	44,44	6	37,92	32,33	144	56,27	49,49
<b>Перник</b>	16	57,95	51,42	10	73,28	66,44	6	32,40	26,38	164	67,84	60,20
<b>Плевен</b>	25	37,83	34,75	13	50,10	45,95	12	24,53	22,62	268	42,35	38,90
<b>Пловдив</b>	58	47,58	41,26	32	65,02	56,63	26	26,13	22,33	537	61,67	53,47
<b>Разград</b>	9	32,86	29,99	5	41,27	37,82	4	22,35	20,21	96	36,97	33,74
<b>Русе</b>	24	45,23	41,25	14	58,65	53,37	10	26,44	24,28	277,7	46,91	42,78
<b>Силистра</b>	10	32,24	28,60	5	45,53	40,40	5	18,95	16,80	120	32,24	28,60
<b>Сливен</b>	16	44,20	39,67	8	61,57	56,41	8	26,83	22,94	168,5	50,37	45,20
<b>Смолян</b>	7	28,13	25,40							64	36,92	33,34
<b>Стара Загора</b>	20	44,51	40,45	12	47,53	42,99	8	39,99	36,64	216	49,46	44,94
<b>Добрич</b>	19	35,44	31,95	12	41,51	37,40	7	25,04	22,61	211,5	38,21	34,44
<b>Търговище</b>	10	23,66	21,73	6	26,90	24,17	4	18,79	18,08	105,23	26,98	24,78
<b>Хасково</b>	10	43,79	39,56	6	55,61	49,90	4	26,06	24,04	120	43,79	39,56
<b>Шумен</b>	16	34,08	30,68	8	43,65	39,33	8	24,52	22,02	175	37,39	33,66
<b>Ямбол</b>	14	33,81	30,44	7	46,54	42,25	7	21,08	18,63	148	38,38	34,55

**Районни съдилища в областните центрове**  
**Съотношение на видовете дела за РАЗГЛЕЖДАНЕ**  
**за: 2011, 2012 и 2013 година**



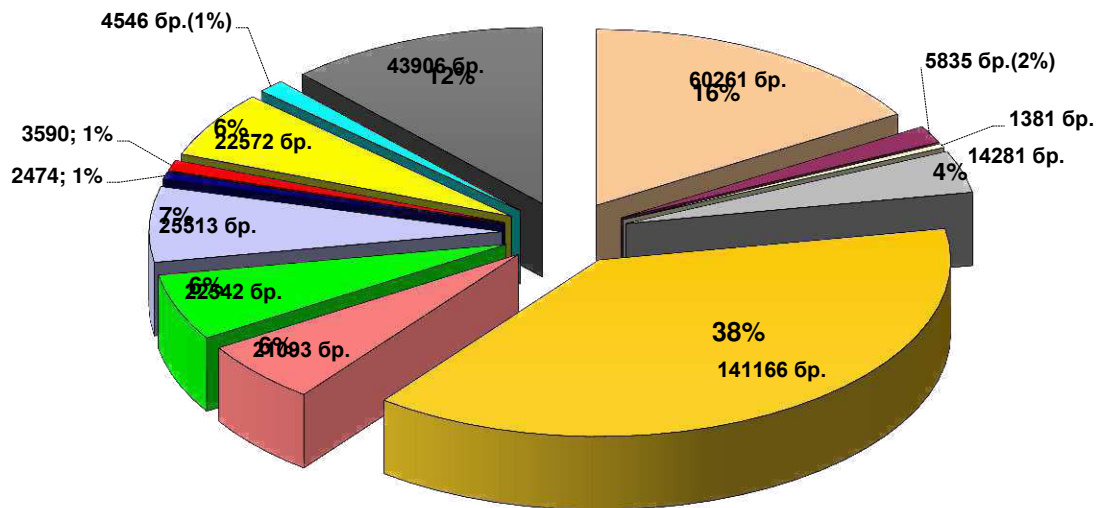
**Районни съдилища в областните центрове**  
**Съотношение на видовете СВЪРШЕНИ дела**  
**за: 2011, 2012 и 2013 година**





**Районни съдилища в областните центрове**  
**Дялово разпределение на видове дела**  
**към общия брой дела за РАЗГЛЕЖДАНЕ**  
**за 2013 година**

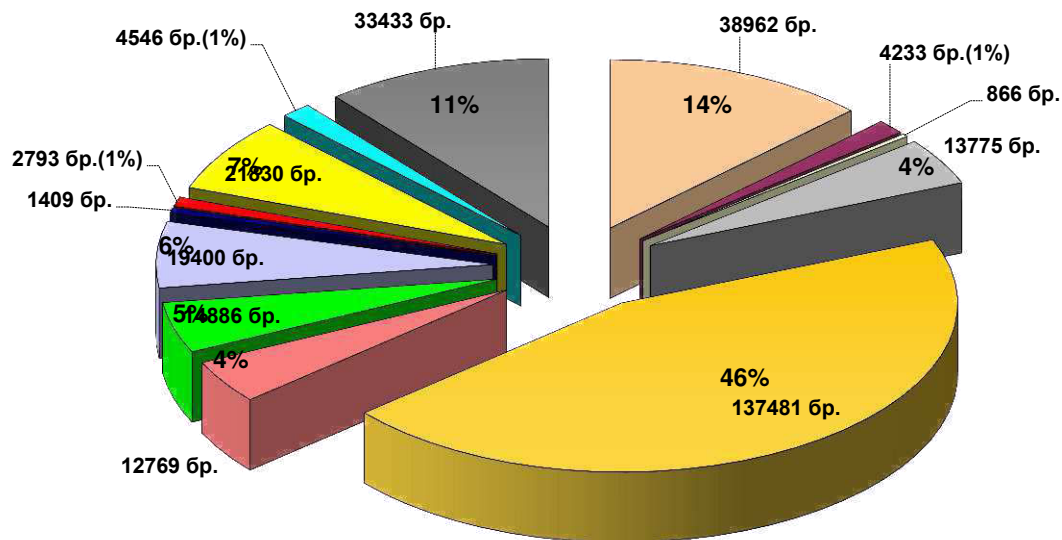
**Районни съдилища в областните центрове**



№	Дела за разглеждане	бр.
1.	Граждански дела	60261
2.	Производства по чл.310 ГПК	5835
3.	Администр.по ЗСПЗЗ и ЗВГЗГФ	1381
4.	Частни граждански дела	14281
5.	Дела по чл.410 и чл.417 от ГПК	141166
6.	Дела от и срещу търговци	21093
7.	Други граждански дела	22542
8.	Наказателни дела общ характ.	25513
9.	Наказателни дела частен характер	2474
10.	Дела по чл.78а НК	3590
11.	Частни наказателни дела	22572
12.	ЧНД - разпити	4546
13.	Администр.наказателни дела	43906
<b>ОБЩО</b>		<b>369160</b>

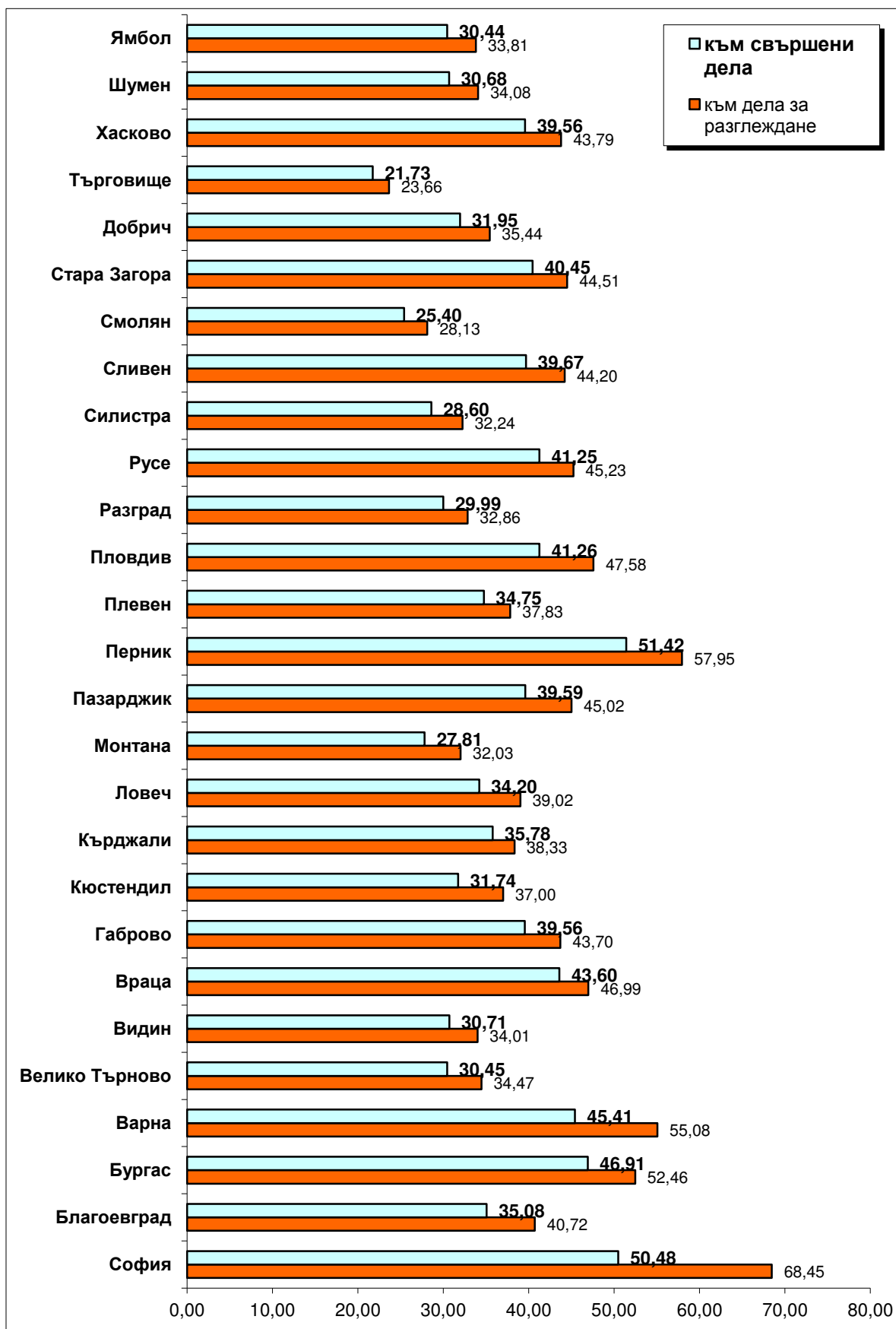
**Районни съдилища в областните центрове  
Дялово разпределение на видове дела  
към общия брой СВЪРШЕНИ дела  
за 2013 година**

**Районно съдилища в областните центрове**

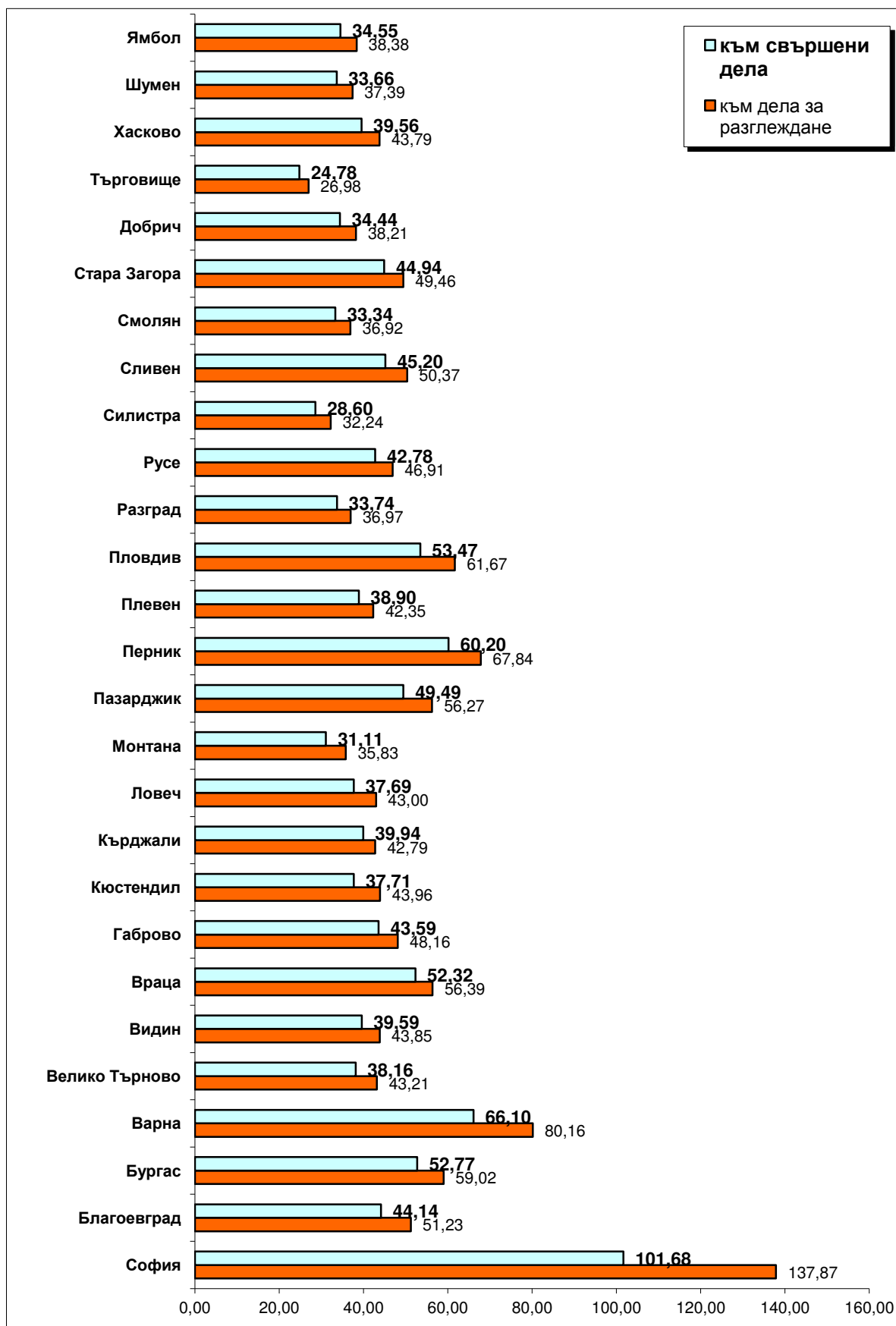


№	Свършени дела	бр.
1.	Граждански дела	38962
2.	Производства по чл.310 ГПК	4233
3.	Администр.по ЗСПЗЗ и ЗВГЗГФ	866
4.	Частни граждански дела	13775
5.	Дела по чл.410 и чл.417 от ГПК	137481
6.	Дела от и срещу търговци	12769
7.	Други граждански дела	14886
8.	Наказателни дела общ характ.	19400
9.	Наказателни дела частен характер	1409
10.	Дела по чл.78а НК	2793
11.	Частни наказателни дела	21830
12.	ЧНД - разпити	4546
13.	Администр.наказателни дела	33433
<b>ОБЩО</b>		<b>306383</b>

**Районни съдилища в областните центрове**  
**НАТОВАРЕНОСТ ПО ЦАТ на съдиите за 2013 година**



**Районни съдилища в областните центрове**  
**ДЕЙСТВИТЕЛНА НАТОВАРЕНОСТ на съдиите за 2013 година**



## Отчет за работата на Районните съдилища извън обл.центрове за 12 месеца на 2013 година

Видове дела	година	Висящи в началото на периода	Постъпили през годината	В т.ч.: Върнати дела от горна инст. за продълж.	Всичко за разглеждане	Свършени дела			Със съдебен акт по същество	Прекратени производства					Брой заседания	Висящи в края на периода	Обжалвани и протестирани	
						Всичко	В срок до 3 месеца			Всичко	Споразум. по чл.382 НПК	Споразум. по чл.384 НПК или спог. по 234 ГПК	Върнати за доразследване	По други причини				
							Брой	%										
а	б	1	2	2а	3	4	4а	4б	5	6	6а	6б	6в	6г	7	8	9	
Граждански дела по общия ред	А	2011	6596	13106	140	19702	13426	9264	69%	10118	3308	5	649	0	2654	31479	6276	2959
		2012	6323	13420	136	19743	13177	9173	70%	9612	3565	0	774	0	2791	31941	6566	3305
		2013	6582	14058	117	20640	14086	9901	70%	10261	3825	0	716	0	3109	34150	6554	3414
Производства по чл.310ГПК	Б	2011	1017	2565	7	3582	2887	2489	86%	2153	734	3	372	0	359	4803	695	554
		2012	706	2555	9	3261	2635	2372	90%	1871	764	0	399	0	365	4880	626	562
		2013	618	2448	5	3066	2542	2276	90%	1853	689	0	357	0	332	4706	524	545
Административни дела по ЗСПЗЗ и ЗВГЗГФ	В	2011	211	263	15	474	300	153	51%	210	90	0	2	0	88	980	174	149
		2012	171	495	12	666	482	297	62%	288	194	0	2	0	192	917	184	209
		2013	178	511	14	689	499	316	63%	241	258	0	4	0	254	1022	190	218
Частни граждански дела	Г	2011	123	6344	3	6467	6348	6286	99%	5752	596	0	6	0	590	3892	119	78
		2012	96	7006	4	7102	7014	6972	99%	6379	635	0	8	0	627	4791	88	118
		2013	92	7227	1	7319	7158	7112	99%	6563	595	0	0	0	595	4508	161	112
Дела по чл.410 и чл.417 ГПК	Д	2011	520	72646	72	73166	72142	71960	100%	70425	1717	0	4	0	1713	38609	1024	1077
		2012	1020	57361	27	58381	57903	57726	100%	55823	2080	0	8	0	2072	34142	478	988
		2013	472	44785	16	45257	44916	44797	100%	43612	1304	0	1	0	1303	26037	341	869
Дела от и срещу търговци	Е	2011	1122	2475	25	3597	2411	1571	65%	1782	629	0	64	0	565	5278	1186	557
		2012	1189	2494	17	3683	2586	1794	69%	1922	664	0	76	0	588	5328	1097	691
		2013	1113	2268	15	3381	2253	1452	64%	1633	620	0	73	0	547	4971	1128	722
Други граждански дела	Ж	2011	1089	5432	37	6521	5350	4649	87%	4324	1026	0	63	0	963	9263	1171	659
		2012	1167	5148	20	6315	5305	4513	85%	4225	1080	0	50	0	1030	8762	1010	680
		2013	999	5555	24	6554	5640	5018	89%	4571	1069	0	65	0	1004	8755	914	711
Общо граждански дела	З	2011	10678	102831	299	113509	102864	96372	94%	94764	8100	8	1160	0	6932	94304	10645	6033
		2012	10672	88479	225	99151	89102	82847	93%	80120	8982	0	1317	0	7665	90761	10049	6553
		2013	10054	76852	192	86906	77094	70872	92%	68734	8360	0	1216	0	7144	84149	9812	6591
Наказателни общ характер дела	И	2011	2884	16092	75	18976	16279	13498	83%	5693	10586	5860	3883	486	357	30621	2697	1798
		2012	2687	14773	95	17460	15110	12693	84%	4957	10153	5527	3847	436	343	27675	2350	1709
		2013	2353	14947	86	17300	14880	12931	87%	4500	10380	6231	3320	412	417	26487	2420	1506
Наказателни частен характер дела	К	2011	409	912	17	1321	887	422	48%	356	531	27	39	6	459	3256	434	358
		2012	437	860	10	1297	867	384	44%	372	495	5	56	0	434	3555	430	345
		2013	433	911	22	1344	949	435	46%	385	564	10	61	2	491	3617	395	356
Дела по чл.78а НК	Л	2011	299	1866	5	2165	1896	1683	89%	1777	119	1	0	45	73	2682	269	193
		2012	266	1981	5	2247	1923	1721	89%	1807	116	0	0	44	72	2731	324	181
		2013	321	2012	7	2333	2048	1841	90%	1891	157	0	0	52	105	2841	285	182



## Граждански дела по общия ред на районните съдилища за 2013 година

Районни съдилища	Висящи в началото на периода	Постъпили през годината	В т.ч.: Върнати дела от горна инст. за продълж.	Всичко за разглеждане	Свършени дела			Със съдебен акт по същество	Прекратени производства					Брой заседания	Висящи в края на периода	Обжалвани и протестиращи
					Всичко	В срок до 3 месеца			Всичко	Споразум. по чл.382 НПК	Споразум. по чл.384 НПК или спор. по 234 ГПК	Върнати за доразследване	По други причини			
						Брой	%									
Ихтиман	43	129	0	172	147	117	80%	138	9	0	2	0	7	435	25	14
Пирдоп	56	98		154	104	78	75%	76	28		6		22	301	50	17
Своге	50	117		167	113	72	64%	85	28		9		19	317	54	55
Сливница	103	144		247	137	126	92%	106	31		8		23	268	110	30
Елин Пелин	84	117		201	124	53	43%	86	38		18		20	287	77	26
Ботевград	126	289	10	415	298	236	79%	228	70	0	6	0	64	584	117	97
Етropole	44	78	0	122	83	79	95%	61	22		8		14	84	39	17
Самоков	160	195	1	355	199	82	41%	154	45				45	462	156	83
Костинброд	61	177	1	238	173	130	75%	129	44	0	17	0	27	406	65	38
Сандански	65	300	3	365	302	202	67%	210	92		16		76	483	63	13
Петрич	88	138	1	226	164	125	76%	115	49		15		34	399	62	37
Разлог	96	254	10	350	256	196	77%	166	90		7		83	520	94	110
Гоце Делчев	167	237	4	404	257	177	69%	186	71		20		51	486	147	39
Карнобат	75	143	4	218	144	95	66%	99	45	0	9	0	36	799	74	39
Поморие	84	159	2	243	163	101	62%	122	41	0	4	0	37	295	80	64
Айтос	89	172		261	201	111	55%	148	53		14		39	359	60	39
Малко Търново	2	16		18	16	15	94%	10	6		1		5	18	2	5
Несебър	89	167	1	256	150	79	53%	102	48		1		47	1271	106	73
Царево	60	115		175	110	69	63%	71	39		5		34	201	65	17
Средец	13	55		68	51	44	86%	38	13		6		7	93	17	19
Провадия	217	252		469	282	139	49%	208	74		5		69	475	187	87
Дебеля	84	150	2	234	146	77	53%	105	41	0	6	0	35	233	88	42
Горна Оряховица	147	296	1	443	317	228	72%	226	91	0	49	0	42	385	126	39
Свищов	34	130		164	120	92	77%	110	10				10	197	44	20
Гавликени	33	109	0	142	92	69	75%	62	30		4		26	144	50	14
Елена	21	51	0	72	52	31	60%	35	17	0	3	0	14	84	20	21
Белоградчик	29	103	1	132	84	66	79%	68	16		5		11	190	48	19
Кула	19	47	0	66	57	55	96%	39	18	0	10	0	8	74	9	12
Козлодуй	94	227		321	226	203	90%	182	44		20		24	365	95	40
Мездра	66	253	1	319	238	199	84%	171	67		20	0	47	441	81	41
Оряхово	32	115		147	104	87	84%	74	30		7		23	159	43	11
Бяла Слатина	82	237	2	319	216	158	73%	143	73		5		68	432	103	59
Дряново	26	53		79	58	45	78%	46	12	0	7	0	5	8	21	11
Севлиево	65	212	2	277	207	174	84%	152	55		12		43	1060	70	44
Трявна	24	128		152	119	112	94%	83	36		2		34	133	33	16
Дупница	341	567	11	908	588	354	60%	519	69	0	17	0	52	3325	320	235
Момчилград	47	159	1	206	157	127	81%	132	25		5		20	180	49	16
Ардино	11	30		41	33	25	76%	24	9		4		5	54	8	6
Крумовград	10	41		51	37	31	84%	26	11		5		6	66	14	2
Тетевен	59	130		189	150	103	69%	105	45		6		39	297	39	24
Троян	113	238		351	237	146	62%	176	61		10		51	463	114	66
Луковит	32	88		120	69	42	61%	41	28		7		21	396	51	19
Лом	110	210		320	201	151	75%	142	59		11		48	464	119	30
Берковица	46	115	0	161	104	86	83%	78	26	0	5	0	21	208	57	40
Пещера	83	149	1	232	159	98	62%	113	46		3		43	318	73	30
Панагюрище	80	147	2	227	148	82	55%	107	41		13		28	293	79	46
Велинград	150	343	10	493	334	208	62%	236	98	0	11	0	87	1987	159	163
Радомир	115	318	1	433	298	206	69%	216	82		17		65	491	135	83
Трън	17	77		94	83	58	70%	44	39		3		36		11	9
Брезник	32	69		101	66	45	68%	49	17		2		15	107	35	13
Левски	50	187	1	237	202	183	91%	133	69	0	4	0	65	903	35	70
Никопол	55	84		139	82	65	79%	59	23		12		11	151	57	17
Червен бряг	74	194	1	268	200	145	73%	168	32				32	1078	68	38
Кнежа	98	231	2	329	207	148	71%	121	86	0	7	0	79	1037	122	28
Асеновград	112	356	6	468	303	187	62%	217	86		15		71	1019	165	129
Карлово	197	388	5	585	393	244	62%	319	74		10		64	844	192	96
Първомай	70	112	2	182	128	86	67%	84	44		7		37	223	54	24
Кубрат	55	167		222	140	113	81%	114	26		1		25		82	25
Исперих	98	191	1	289	149	94	63%	104	45		6		39	318	140	21
Бяла	139	289	6	428	304	206	68%	235	69		6		63	467	124	65
Дулово	159	220	3	379	199	107	54%	137	62	0	11	0	51	418	180	29
Тутракан	95	189	3	284	175	108	62%	139	36		9		27	211	109	41
Котел	61	79	2	140	82	38	46%	62	20				20	82	58	18
Нова Загора	86	180		266	191	120	63%	142	49		21		28	340	75	31
Мадан	31	101		132	101	98	97%	61	40		15		25	288	31	6
Златоград	29	115		144	96	77	80%	69	27		8		19	160	48	21
Девин	50	77	1	127	95	76	80%	68	27		3		24	147	32	31
Чепеларе	22	54		76	48	33	69%	30	18		4		14	91	28	20
Казанлък	131	404	0	535	382	319	84%	281	101	0	12	0	89	514	153	84
Раднево	11	139	0	150	96	88	92%	79	17	0	0	0	17	132	54	11
Чирпан	22	104		126	94	64	68%	60	34		7		27	194	32	13
Гълъбово	107	177		284	265	253	95%	64	201				201	87	19	20
Каварна	100	148		248	147	75	51%	88	59		11		48	354	101	58
Балчик	90	113	2	203	122	75	61%	75	47	0	0	0	47	767	81	46
Тервел	62	74		136	84	41	49%	55	29				29	123	52	25
Генерал Тошево	61	89	0	150	101	59	58%	80	21	0	13	0	8	279	49	35
Попово	105	198		303	214	155	72%	174	40		12		28	370	89	35
Омуртаг	78	163	5	241	177	141	80%	150	27	0	12	0	15	244	64	34
Свиленград	107	252		359	283	204	72%	224	59		23		36	471	76	105
Димитровград	78	251	4	329	235	179	76%	173	62		14		48	299	94	56
Харманли	97	131		228	138	76	55%	101	37		15		22	426	90	14
Ивайловград	25	33		58	45	29	64%	31	14		1		13	63	13	13
Нови Пазар	90	164	1	254	160	107	67%	125	35		3		32	340	94	22
Велики Преслав	88	148		236	165	126	76%	122	43		4		39	402	71	19
Елхово	53	86		139	70	69	99%	41	29		4		25	143	69	18
Тополовград	22	26		48	39	29	74%	34	5				5	68	9	6

## Производства по чл.310 ГПК на районните съдилища за 2013 година

Районни съдилища	Висящи в началото на периода	Постъпили през годината	В т.ч.: Върнати дела от горна инст. за продълж.	Всичко за разглеждане	Свършени дела			Със съдебен акт по същество	Прекратени производства					Брой заседания	Висящи в края на периода	Обжалвани и протестиранни
					Всичко	В срок до 3 месеца			Всичко	Споразум. по чл.382 НПК	Споразум. по чл.384 НПК или спог. по 234 ГПК	Върнати за доразследване	По други причини			
						Брой	%									
Ихтиман	15	46	0	61	49	46	94%	29	20	0	0	0	20	49	12	10
Пирдоп	6	40		46	40	38	95%	19	21		16		5	77	6	2
Своге	4	25		29	23	21	91%	20	3		3			35	6	8
Сливница	6	19		25	21	16	76%	15	6		2		4	31	4	3
Елин Пелин	3	16		19	15	15	100%	11	4		1		3	38	4	6
Ботевград	9	44	0	53	44	41	93%	29	15	0	11	0	4	76	9	2
Етropole	10	15		25	20	20	100%	15	5		3		2	21	5	7
Самоков	6	15		21	18	12	67%	13	5				5	31	3	5
Костинброд	17	32	0	49	40	39	98%	34	6	0	1	0	5	82	9	4
Сандански	3	18	0	21	17	17	100%	11	6		4		2	23	4	3
Петрич	12	18		30	23	20	87%	14	9		6		3	58	7	8
Разлог	19	47		66	56	56	100%	54	2		2			111	10	9
Гоце Делчев	29	119		148	116	104	90%	61	55		19		36	195	32	28
Карнобат	22	51	0	73	64	57	89%	46	18	0	11	0	7	279	9	7
Поморие	5	11	0	16	14	11	79%	12	2	0	2	0	0	16	2	4
Айтос	1	8		9	8	5	63%	6	2		1		1	9	1	
Малко Търново	1	30		31	5	5	100%	5	0					7	26	2
Несебър	9	31	0	40	36	33	92%	24	12		6		6	130	4	3
Царево		12		12	9	9	100%	7	2		1		1	12	3	2
Средец	14	13		27	26	24	92%	21	5		5			56	1	3
Провадия	12	27		39	32	27	84%	21	11		7		4	48	7	12
Дебеля	7	9	0	16	12	5	42%	9	3	0	1	0	2	16	4	2
Горна Оряховица	22	97	0	119	94	92	98%	61	33	0	25	0	8	121	25	18
Свищов	8	23		31	26	26	100%	13	13		13			28	5	6
Павликени	3	22	0	25	18	17	94%	13	5		4		1	26	7	3
Елена	4	16	0	20	19	18	95%	4	15	0	10	0	5	21	1	1
Белоградчик		8		8	5	5	100%	5	0					11	3	2
Кула	0	0	0	0	0	0	0%	0	0	0	0	0	0	0	0	0
Козлодуй	15	21		36	31	26	84%	25	6		6			46	5	9
Мездра	11	38	0	49	43	37	86%	33	10		5	0	5	40	6	10
Оряхово	4	13		17	15	15	100%	6	9		5		4	15	2	1
Бяла Слатина	6	18		24	21	16	76%	15	6		4		2	30	3	13
Дряново	2	22		24	16	16	100%	13	3	0	2	0	1	1	8	2
Севлиево	9	70	0	79	74	73	99%	60	14		4		10	258	5	11
Трявна	1	10		11	9	7	78%	6	3		3			11	2	1
Дупница	19	68	0	87	61	48	79%	54	7	0	4	0	3	305	26	22
Момчилград		25		25	22	22	100%	18	4		2		2	22	3	10
Ардино	3	4		7	5	5	100%	4	1		1			6	2	1
Крумовград				0	0		0%		0							0
Тетевен	3	32		35	31	30	97%	21	10		7		3	46	4	8
Троян	10	36		46	41	38	93%	18	23		15		8	69	5	6
Луковит	1	10		11	5	5	100%	3	2				2	13	6	1
Лом	12	63		75	62	60	97%	47	15		8		7	97	13	24
Берковица	2	17	0	19	18	18	100%	15	3	0	2	0	1	22	1	8
Пещера	4	24		28	24	22	92%	18	6		6			30	4	5
Панагюрище	13	20		33	27	22	81%	18	9		8		1	55	6	5
Велинград	10	31	0	41	32	18	56%	24	8	0	3	0	5	192	9	14
Радомир	8	31	0	39	30	23	77%	25	5		3		2	55	9	14
Трън	6	5		11	9	9	100%	7	2		2				2	
Брезник	2	6		8	6	2	33%	5	1		1			7	2	1
Левски	7	22	0	29	21	21	100%	15	6	0	2	0	4	77	8	5
Никопол	5	67		72	64	54	84%	58	6		3		3	118	8	4
Червен бряг				0	0		0%		0							0
Кнежа	2	13	0	15	14	9	64%	7	7	0	0	0	7	61	1	3
Асеновград	13	87	1	100	88	83	94%	66	22		12		10	168	12	28
Карлово	20	315	1	335	308	300	97%	248	60		12		48	383	27	22
Първомай	6	24	3	30	27	24	89%	18	9		3		6	31	3	9
Кубрат				0	0		0%		0							0
Исперих	4	7		11	9	7	78%	6	3		1		2	11	2	2
Бяла		4		4	0		0%		0							4
Дулово	7	9	0	16	14	10	71%	13	1	0	1	0	0	16	2	6
Тутракан				0	0		0%		0							0
Котел	5	40		45	44	44	100%	44	0					50	1	1
Нова Загора	7	42		49	40	22	55%	36	4		2		2	98	9	11
Мадан	1	7		8	6	6	100%	6	0					13	2	
Златоград		3		3	2	2	100%	2	0					4	1	1
Девин	6	28		34	34	34	100%	32	2		2			36	0	5
Чепеларе	4	8		12	12	12	100%	5	7		3		4	12	0	2
Казанлък	29	128	0	157	128	122	95%	76	52	0	36	0	16	140	29	19
Раднево	7	24	0	31	27	22	81%	17	10	0	8	0	2	49	4	7
Чирпан	1	10		11	9	8	89%	5	4		3		1	11	2	1
Гълъбово	4	1		5	4	4	100%	2	2				2	3	1	1
Каварна	10	7		17	17	14	82%	11	6		4		2	28	0	7
Балчик	5	9	0	14	10	5	50%	8	2	0	0	0	2	49	4	4
Тервел	3	4		7	6	4	67%	4	2				2	3	1	2
Генерал Тошево	4	5	0	9	8	8	100%	3	5	0	0	0	5	9	1	1
Попово	3	15		18	14	12	86%	7	7		4		3	27	4	
Омуртаг	3	6	0	9	5	5	100%	3	2	0	2	0	0	6	4	0
Свиленград	30	7		37	36	9	25%	35	1				1	48	1	56
Димитровград	5	21	0	26	21	20	95%	14	7		5		2	28	5	1
Харманли	22	55		77	53	42	79%	37	16		4		12	83	24	6
Ивайловград	2	4		6	3	1	33%	2	1				1	5	3	
Нови Пазар	9	24		33	23	21	91%	17	6				6	21	10	1
Велики Преслав	2	34		36	30	29	97%	21	9		2		7	135	6	4
Елхово	2	13		15	11	9	82%	7	4		2		2	25	4	3
Тополовград	2	29		31	22	22	100%	21	1		1			31	9	7



## Административни по ЗСПЗЗ и ЗВГЗГФ на районните съдилища за 2013 година

Районни съдилища	Висящи в началото на периода	Постъпили през годината	В т.ч.: Върнати дела от горна инст. за продълж.	Всичко за разглеждане	Свършени дела			Със съдебен акт по същество	Прекратени производства					Брой заседания	Висящи в края на периода	Обжалвани и протестирани
					Всичко	В срок до 3 месеца			Всичко	Споразум. по чл.382 НПК	Споразум. по чл.384 НПК или спог. по 234 ГПК	Върнати за доразследване	По други причини			
						Брой	%									
Ихтиман	2	3	0	5	5	5	100%	4	1	0	0	0	1	5	0	0
Пирдоп		5		5	1	1	100%	1	0					6	4	
Софие	3	0		3	2	0	0%	2	0					6	1	1
Сливница	2	7		9	4	3	75%	3	1				1	11	5	1
Елин Пелин	1	2		3	3		0%	2	1				1		0	2
Ботевград	2	6	0	8	5	1	20%	2	3	0	0	0	3	5	3	5
Етropole	2	1		3	2	2	100%	1	1				1	5	1	0
Самоков	7	4		11	3	2	67%	2	1				1	26	8	3
Костинброд	0	0	0	0	0	0	0%	0	0	0	0	0		0	0	0
Сандански	8	122	0	130	86	64	74%	16	70		0		70	99	44	1
Петрич	2	10		12	7	6	86%	2	5				5	15	5	2
Разлог	14	27		41	36	26	72%	24	12				12	82	5	19
Гоце Делчев	10	13		23	20	16	80%	8	12				12	22	3	10
Карнобат	1		0	1	1	0	0%	0	1	0	0	0	1	14	0	0
Поморие	0	3	0	3	1	1	100%	1	0	0	0	0	0	8	2	2
Айтос		1		1	1	1	100%	1	0					1	0	1
Малко Търново				0	0		0%		0							0
Несебър	0		0	0	0		0%	0	0	0	0	0				0
Царево	2	6		8	5	5	100%	1	4				4	10	3	1
Средец				0	0		0%		0							0
Провадия	1			1	1		0%	1	0					3	0	1
Дебеля	6	7	1	13	9	3	33%	7	2	0	0	0	2	15	4	5
Горна Оряховица	10	8	2	18	13	9	69%	8	5	0	0	0	5	28	5	12
Свищов		1		1	1	1	100%		1				1	1	0	
Павликени	3	3	1	6	5	2	40%	5	0		0	0	0	3	1	2
Елена	0	9	0	9	4	4	100%	0	4	0	0	0	4	1	5	4
Белоградчик	3	9		12	7	4	57%	6	1				1	27	5	10
Кула	2	11	0	13	11	5	45%	8	3	0	0	0	3	15	2	7
Козлодуй	4	4		8	8	5	63%	4	4				4	25	0	3
Мездра	1	23	0	24	20	12	60%	7	13		0	0	13	34	4	8
Оряхово	2	2		4	2	2	100%	2	2				2	4	2	
Бяла Слатина		5		5	4	3	75%	2	2				2	11	1	5
Дряново	0	0		0	0	0	0%	0	0	0	0	0	0	0	0	0
Севлиево	1	2	1	3	3	2	67%	2	1				1	13	0	2
Трявна				0	0		0%		0							0
Дупница	7	12	0	19	9	4	44%	7	2	0	0	0	2	57	10	7
Момчилград		5		5	5	3	60%	3	2				2	11	0	5
Ардино				0	0		0%		0							0
Крумовград				0	0		0%		0							0
Тетевен		14		14	12	6	50%	12	0					23	2	6
Троян	1	4		5	3	2	67%	1	2				2	3	2	3
Луковит		10		10	7	7	100%	2	5				5	28	3	5
Лом	3	7		10	8	7	88%	2	6				6	10	2	5
Берковица	1	10	0	11	11	9	82%	10	1	0	0	0	1	22	0	4
Пещера	1	7		8	5	4	80%	3	2				2	10	3	4
Панагюрище	3	1		4	3	0	0%	3	0					7	1	0
Велинград	1	4	1	5	4	3	75%	1	3	0	0	0	3	14	1	3
Радомир	0	7	2	7	5	4	80%	2	3		0		3	3	2	4
Трън	3	5		8	6	3	50%	3	3				3		2	2
Брезник		4		4	3	3	100%	2	1				1	3	1	1
Левски	0	5	0	5	5	5	100%	0	5	0	0	0	5	25	0	0
Никопол	1	7		8	8	8	100%	1	7				7	21	0	1
Червен бряг		1		1	1		0%	1	0					8	0	
Кнежа	2	11	2	13	12	8	67%	5	7	0	0	0	7	48	1	2
Асеновград	3	10		13	9	2	22%	5	4				4	40	4	7
Карлово	8	11		19	17	9	53%	8	9				9	23	2	10
Първомай		2		2	2	2	100%		2				2	1	0	
Кубрат	1	1		2	1	1	100%	1	0						1	1
Исперих	1	2		3	3	2	67%	2	1				1	1	0	2
Бяла	2	8		10	7	4	57%	4	3				3	9	3	2
Дулово	0	0	0	0	0	0	0%	0	0	0	0	0	0	0	0	0
Тутракан		3		3	0		0%		0					3	3	1
Котел	1	1		2	2	1	50%	2	0					2	0	1
Нова Загора		1		1	0		0%		0						1	
Мадан		2		2	2		0%		2				2	5	0	
Златоград		2		2	2	2	100%	1	1				1	4	0	1
Девин	1	8		9	5	4	80%	2	3				3	4	4	2
Чепеларе		1		1	0		0%		0					6	1	
Казанлък	0	0	0	0	0	0	0%	0	0	0	0	0	0	0	0	0
Раднево	0	0	0	0	0	0	0%	0	0	0	0	0	0	0	0	0
Чирпан				0	0		0%		0							0
Гълъбово				0	0		0%		0							0
Каварна	6	4	1	10	7	0	0%	5	2				2	24	3	3
Балчик	0	1	0	1	1	1	100%	1	0	0	0	0	0	2	0	2
Тервел	11	6		17	15	6	40%	8	7				7	17	2	13
Генерал Тошево	3	4	0	7	7	1	14%	7	0	0	0	0	0	26	0	6
Попово	2			2	2	2	100%	2	0					3	0	
Омуртаг	1	2	1	3	3	1	33%	3	0	0	0	0	0	8	0	1
Свиленград	3	5		8	7	3	43%	2	5				5	9	1	1
Димитровград	1	4	1	5	2	1	50%	1	1				1	4	3	
Харманли	11	3		14	10	3	30%	5	5		4		1	2	4	
Ивайловград				0	0		0%		0							0
Нови Пазар		7		7	3	3	100%	1	2				2	6	4	3
Велики Преслав	8	8		16	9	2	22%	9	9				9	19	7	
Елхово	3	7	1	10	6	6	100%	3	3				3	16	4	3
Тополовград				0	0		0%		0							0

## Частни граждански дела на районните съдилища за 2013 година

Районни съдилища	Висящи в началото на периода	Постъпили през годината	В т.ч.: Върнати дела от горна инст. за продълж.	Всичко за разглеждане	Свършени дела			Със съдебен акт по същество	Прекратени производства					Брой заседания	Висящи в края на периода	Обжалвани и протестиранни
					Всичко	В срок до 3 месеца			Всичко	Споразум. по чл.382 НПК	Споразум. по чл.384 НПК или спог. по 234 ГПК	Върнати за доразследване	По други причини			
						Брой	%									
Ихтиман	0	28	0	28	28	28	100%	28	0	0	0	0	0	28	0	0
Пирдоп		20		20	20	20	100%	15	5				5		0	
Своге	0	44		44	44	44	100%	44	0					44	0	0
Сливница		5		5	4	4	100%	4	0					5	1	
Елин Пелин		49		49	49	49	100%	47	2			2			0	4
Ботевград	0	211	1	211	210	205	98%	203	7	0	0	0	7	211	1	1
Етрополе	0	13		13	13	13	100%	13	0				0	13	0	1
Самоков	2	86		88	87	85	98%	81	6			6			1	3
Костинброд	1	41	0	42	42	42	100%	34	8	0	0	0	8	42	0	1
Сандански	3	138	0	141	139	139	100%	137	2		0		2	5	2	2
Петрич	2	124		126	123	123	100%	115	8				8	6	3	0
Разлог		72		72	72	72	100%	70	2				2		0	
Гоце Делчев	1	16		17	17	17	100%	16	1				1	17	0	3
Карнобат		75	0	75	75	75	100%	62	13	0	0	0	13	108	0	1
Поморие	1	13	0	14	13	12	92%	4	9	0	0	0	9	4	1	1
Айтос		88		88	86	85	99%	80	6				6		2	
Малко Търново	1	47		48	48	48	100%	46	2				2	45	0	
Несебър	0	80	0	80	77	76	99%	52	25			25	156	3		8
Царево		21		21	21	21	100%	19	2				2	21	0	
Средец		26		26	26	26	100%	24	2				2	4	0	
Провадия	2	15		17	17	17	100%	14	3				3		0	
Дебеля	2	139	0	141	138	137	99%	136	2	0	0	0	2	1	3	4
Горна Оряховица	0	161	0	161	161	161	100%	153	8	0	0	0	8	161	0	2
Свищов	1	77		78	77	77	100%	75	2				2	77	1	
Павликени	1	86	0	87	84	84	100%	82	2		0		2	86	3	0
Елена	0	36	0	36	36	36	100%	30	6	0	0	0	6	4	0	0
Белоградчик		29		29	29	29	100%	26	3				3	0	0	0
Кула	0	79	0	79	78	78	100%	77	1	0	0	0	1	79	1	0
Козлодуй		272		272	272	272	100%	269	3				3		0	
Мездра	1	64	0	65	59	58	98%	51	8		0	0	8	7	6	0
Оряхово		198		198	196	196	100%	192	4				4	2	2	
Бяла Слатина	2	66		68	67	65	97%	57	10			10	68	1		1
Дряново	1	135		136	135	135	100%	131	4	0	0	0	4	136	1	1
Севлиево	3	345	0	348	348	348	100%	333	15		0		15	402	0	7
Трявна		33		33	32	32	100%	29	3				3	32	1	
Дупница	2	147	0	149	146	142	97%	142	4	0	0	0	4	225	3	4
Момчилград	1	31		32	30	30	100%	18	12				12	32	2	
Ардино		17		17	17	17	100%	17	0					17	0	
Крумовград		30		30	30	30	100%	25	5				5	30	0	
Тетевен		170		170	167	167	100%	163	4				4	7	3	3
Троян	2	128		130	128	126	98%	117	11				11	7	2	3
Луковит		40		40	38	37	97%	35	3				3	52	2	
Лом	3	148		151	149	149	100%	142	7				7	157	2	
Берковица	0	60	0	60	59	59	100%	57	2	0	0	0	2	0	1	0
Пещера		433		433	431	431	100%	413	18				18	433	2	5
Панагюрище	0	35		35	34	34	100%	33	1				1	4	1	1
Велинград	2	106	0	108	105	105	100%	95	10	0	0	0	10	192	3	5
Радомир	1	55	0	56	55	53	96%	45	10				10	10	1	1
Трън		10		10	10	10	100%	10	0						0	
Брезник		17		17	17	16	94%	15	2				2	17	0	
Левски	2	12	0	14	14	14	100%	11	3	0	0	0	3	23	0	2
Никопол		118		118	87	87	100%	13	74				74	31	31	
Червен бряг		45		45	45	44	98%	41	4				4	220	0	1
Кнежа	1	22	0	23	23	22	96%	19	4	0	0	0	4	32	0	0
Асеновград	8	452		460	453	452	100%	432	21				21	501	7	6
Карлово	1	114		115	111	110	99%	104	7				7	6	4	0
Първомай	1	21		22	21	21	100%	17	4				4	4	1	
Кубрат	3	52		55	49	49	100%	42	7				7		6	
Исперих		17		17	15	15	100%	7	8				8	8	2	
Бяла	1	387		388	388	386	99%	383	5				5	4	0	
Дулово	1	38	0	39	32	32	100%	20	12	0	0	0	12	32	7	3
Тутракан		71		71	70	68	97%	60	10				10	70	1	
Котел	1	24		25	25	25	100%	23	2				2	25	0	
Нова Загора		95		95	95	95	100%	94	1				1	99	0	
Мадан		25		25	25	25	100%	25	0					31	0	
Златоград		34		34	34	34	100%	29	5				5	34	0	
Девин	1	12		13	13	13	100%	11	2				2	13	0	2
Чепеларе		29		29	28	28	100%	23	5				5	0	1	7
Казанлък	2	154	0	156	150	148	99%	135	15	0	0	0	15	5	6	8
Раднево	1	44		45	43	43	100%	40	3	0	0	0	3	4	2	0
Чирпан	2	32		34	34	33	97%	28	6				6	8	0	1
Гълъбово		22		22	21	21	100%	19	2				2	4	1	
Каварна	1	139	0	140	136	134	99%	124	12				12	15	4	0
Балчик	1	36	0	37	33	32	97%	29	4	0	0	0	4	60	4	6
Тервел	2	69		71	69	69	100%	52	17				17	17	2	1
Генерал Тошево	4	29	0	33	28	28	100%	23	5	0	0	0	5	28	5	1
Попово	5	129		134	134	132	99%	129	5				5		0	
Омуртаг	0	68	0	68	68	68	100%	39	29	0	0	0	29	79	0	1
Свиленград	3	82		85	83	82	99%	76	7				7	5	2	
Димитровград	1	165	0	166	162	161	99%	155	7				7	8	4	
Харманли	6	74		80	72	72	100%	69	3				3	56	8	9
Ивайловград		8		8	8	7	88%	7	1				1	11	0	
Нови Пазар	3	106		109	108	106	98%	96	12				12	11	1	1
Велики Преслав	3	44		47	42	41	98%	39	3				3	60	5	
Елхово	1	67		68	68	68	100%	53	15				15	48	0	1
Тополовград	2	32		34	32	32	100%	20	12				12	9	2	

## Дела по чл.410 и чл.417 ГПК на районните съдилища за 2013 година

Районни съдилища	Висящи в началото на периода	Постъпили през годината	В т.ч.: Върнати дела от горна инст. за продълж.	Всичко за разглеждане	Свършени дела			Със съдебен акт по същество	Прекратени производства					Брой заседания	Висящи в края на периода	Обжалвани и протестиранни
					Всичко	В срок до 3 месеца			Всичко	Споразум. по чл.382 НПК	Споразум. по чл.384 НПК или спог. по 234 ГПК	Върнати за доразследване	По други причини			
						Брой	%									
Ихтиман	0	803	0	803	803	803	100%	773	30	0	0	0	30	803	0	0
Пирдоп	2	468		470	470	470	100%	431	39				39		0	2
Софие	0	420		420	420	420	100%	404	16				16	420	0	14
Сливница	39	384		423	386	386	100%	377	9				9	423	37	
Елин Пелин		624		624	624	624	100%	586	38				38		0	5
Ботевград	0	1036	1	1036	1034	1034	100%	976	58	0	0	0	58	1034	2	25
Етropole	0	256		256	256	256	100%	246	10				10		0	7
Самоков	16	562		578	569	564	99%	553	16				16		9	29
Костинброд	0	454	0	454	454	454	100%	431	23	0	0	0	23	454	0	11
Сандански	135	959	0	1094	986	942	96%	920	66		0		66	0	108	3
Петрич	0	764		764	764	764	100%	749	15				15		0	6
Разлог	4	817	5	821	821	821	100%	772	49				49		0	59
Гоце Делчев	6	700		706	699	698	100%	687	12				12	700	7	27
Карнобат	16	925	2	941	926	917	99%	893	33	0	0	0	33	1241	15	17
Поморие	4	501	0	505	504	502	100%	476	28	0	0	0	28	0	1	8
Айтос	2	693		695	694	694	100%	683	11				11		1	3
Малко Търново		79		79	79	79	100%	78	1				1	79	0	1
Несебър	4	780	0	784	781	780	100%	660	121				121	1606	3	38
Царево	1	369	3	370	370	370	100%	354	16				16	373	0	1
Средец	2	513		515	514	514	100%	512	2				2		1	1
Провадия		715		715	713	713	100%	704	9				9		2	7
Дебеля	0	841	0	841	838	836	100%	792	46	0	0	0	46	0	3	7
Горна Оряховица	3	1429	1	1432	1432	1432	100%	1417	15	0	0	0	15	1432	0	11
Свищов	2	544		546	546	546	100%	540	6				6	546	0	6
Павликени	14	409	0	423	422	422	100%	413	9		0		9	422	1	8
Елена	2	137	0	139	139	139	100%	124	15	0	0	0	15	0	0	2
Белоградчик		191		191	191	191	100%	187	4				4	0	0	11
Кула	2	66	0	68	67	67	100%	66	1	0	0	0	1	67	1	4
Козлодуй		698		698	698	698	100%	660	38				38		0	11
Мездра	1	703	0	704	704	704	100%	685	19		0	0	19	0	0	10
Оряхово		320		320	320	320	100%	306	14				14		0	1
Бяла Слатина		721		721	721	721	100%	704	17				17	721	0	10
Дряново	0	255		255	255	255	100%	246	9	0	0	0	9	255	0	10
Севлиево	9	880	0	889	887	887	100%	871	16		0		16	1176	2	19
Трявна	4	180		184	184	184	100%	174	10				10	184	0	1
Дупница	14	1646	0	1660	1652	1649	100%	1641	11	0	0	0	11	2977	8	45
Момчилград	1	216		217	217	217	100%	215	2				2	217	0	
Ардино		59		59	59	59	100%	57	2				2	59	0	
Крумовград		52		52	52	52	100%	47	5				5	52	0	
Тетевен	2	314		316	312	310	99%	301	11				11		4	13
Троян	2	1000		1002	999	999	100%	986	13				13		3	17
Луковит	1	189		190	188	188	100%	181	7				7	294	2	2
Лом		877		877	877	877	100%	857	20				20	877	0	14
Берковица	0	369	0	369	369	369	100%	359	10	0	0	0	10	0	0	18
Пещера		397		397	397	397	100%	394	3				3	397	0	2
Панагюрище	0	534		534	523	522	100%	517	6				6	0	11	24
Велинград	3	698	0	701	685	684	100%	676	9	0	0	0	9	1170	16	21
Радомир	2	891	0	893	893	893	100%	887	6				6	0	0	15
Трън		88		88	88	88	100%	88	0						0	
Брезник		181		181	181	181	100%	180	1				1	181	0	1
Левски	1	485	0	486	486	486	100%	448	38	0	0	0	38	600	0	0
Никопол	26	310		336	329	322	98%	318	11				11	329	7	
Червен бряг	2	485		487	487	483	99%	472	15				15	523	0	10
Кнежа	3	291	0	294	293	292	100%	286	7	0	0	0	7	347	1	4
Асеновград	32	1006		1038	1035	1017	98%	1027	8				8	1029	3	30
Карлово	6	819	2	825	822	822	100%	803	19				19	0	3	13
Първомай	1	337		338	338	338	100%	307	31				31		0	10
Кубрат	11	345		356	347	340	98%	322	25		1		24		9	3
Исперих	29	355		384	364	364	100%	357	7				7		20	2
Бяла	1	342		343	343	343	100%	338	5				5		0	4
Дулово	12	409	2	421	419	419	100%	410	9	0	0	0	9	419	2	9
Тутракан		377		377	377	377	100%	368	9				9	377	0	6
Котел		332		332	330	329	100%	328	2				2	332	2	2
Нова Загора	5	597		602	592	590	100%	584	8				8	592	10	3
Мадан		207		207	207	207	100%	202	5				5	207	0	2
Златоград		283		283	283	283	100%	283	0					283	0	3
Дебеля		335		335	335	335	100%	330	5				5		0	3
Чепеларе		111		111	111	111	100%	107	4				4	0	0	4
Казанлък	1	2043	0	2044	2030	2030	100%	2018	12	0	0	0	12	0	14	18
Раднево	0	475	0	475	475	475	100%	467	8	0	0	0	8	0	0	29
Чирпан		343		343	343	343	100%	326	17				17		0	5
Гълъбово		371		371	371	371	100%	364	7				7		0	7
Каварна	0	514	0	514	513	513	100%	509	4				4	0	1	9
Балчик	7	589	0	596	577	575	100%	563	14	0	0	0	14	1142	19	41
Тервел	1	292		293	293	293	100%	288	5				5		0	2
Генерал Тошево	1	418	0	419	419	418	100%	417	2	0	0	0	2	419	0	8
Полово	1	395		396	396	395	100%	394	2				2		0	11
Омуртаг	0	234	0	234	234	234	100%	232	2	0	0	0	2	235	0	25
Свиленград	14	504		518	515	512	99%	491	24				24		3	15
Димитровград	0	1217	0	1217	1215	1215	100%	1212	3				3	0	2	13
Харманли		752		752	752	752	100%	737	15				15		0	9
Ивайловград		63		63	63	63	100%	60	3				3	63	0	
Нови Пазар	21	579		600	599	598	100%	584	15				15		1	6
Велики Преслав	3	313		316	316	316	100%	306	10				10	451	0	3
Елхово	1	412		413	406	406	100%	382	24				24	529	7	11
Тополовград		138		138	138	138	100%	136	2				2		0	2

## Дела от и срещу търговци на районните съдилища за 2013 година

Районни съдилища	Висящи в началото на периода	Постъпили през годината	В т.ч.: Върнати дела от горна инст. за продълж.	Всичко за разглеждане	Свършени дела			Със съдебен акт по същество	Прекратени производства					Брой заседания	Висящи в края на периода	Обжалвани и протестиращи
					Всичко	В срок до 3 месеца			Всичко	Споразум. по чл.382 НПК	Споразум. по чл.384 НПК или спог. по 234 ГПК	Върнати за доразследване	По други причини			
						Брой	%									
Ихтиман	35	55	2	90	58	52	90%	47	11	0	2	0	9	58	32	22
Пирдоп	25	46		71	50	35	70%	39	11			11	110	21		8
Своге	5	6		11	8	3	38%	5	3			3	27	3		1
Сливница	13	43		56	35	30	86%	28	7			7	67	21		10
Елин Пелин	40	65		105	78	17	22%	62	16		2	14	232	27		
Ботевград	5	3	0	8	5	4	80%	5	0	0	0	0	22	3		2
Етрополе	1	9		10	3	3	100%	3			2	1	11	7		0
Самоков	96	56		152	113	32	28%	88	25			25	163	39		18
Костинброд	4	6	0	10	7	4	57%	7	0	0	0	0	15	3		4
Сандански	36	67	1	103	20	10	50%	3	17		0	17	13	83		9
Петрич	83	106	3	189	144	83	58%	95	49		5	44	278	45		30
Разлог	51	123		174	125	104	83%	101	24		4	20	278	49		56
Гоце Делчев	29	78		107	48	28	58%	35	13			13	204	59		12
Карнобат	5	25	1	30	24	13	54%	12	12	0	1	0	121	6		10
Поморие	19	35	1	54	42	16	38%	37	5	0	0	5	67	12		15
Айтос	1	1		2	1		0%	1	0							1
Малко Търново				0	0		0%		0							0
Несебър	34	89	0	123	81	47	58%	61	20			20	545	42		32
Царево				0	0		0%		0							0
Средец	10	37		47	28	21	75%	19	9		1	8	50	19		3
Провадия	1	3		4	1		0%	1	0				2	3		
Дебеля	1	3	0	4	1	0	0%	1	0	0	0	0	3	3		3
Горна Оряховица	110	211	1	321	210	139	66%	159	51	0	7	0	44	287	111	104
Свищов	36	82		118	91	65	71%	70	21		3	18	153	27		30
Павликени	37	46	0	83	69	41	59%	56	13		2	11	94	14		29
Елена	14	19	0	33	22	6	27%	14	8	0	3	0	47	11		10
Белоградчик	13	21		34	24	17	71%	15	9			9	32	10		6
Кула	2	2	0	4	3	2	67%	3	0	0	0	0	9	1		1
Козлодуй	5	23		28	15	10	67%	12	3		2	1	59	13		8
Мездра	5	12	0	17	14	11	79%	10	4		0	0	13	3		2
Оряхово	2	1		3	2	2	67%	1	2			2	4	0		3
Бяла Слатина	4	11		15	12	7	58%	8	4		1	3	25	3		7
Дряново	2	16		18	5	5	100%	3	2	0	0	0	2	13		1
Севлиево	36	51	0	87	74	55	74%	57	17		2	15	273	13		40
Трявна	4	5		9	9	7	78%		9		1	8	9	0		
Дупница	1	0	0	1	1	0	0%	1	0	0	0	0	3	0		0
Момчилград				0	0		0%		0							0
Ардино	5	6		11	9	9	100%	4	5			5	4	2		1
Крумоград	6	9		15	12	12	100%	8	4			4	25	3		
Тетевен		3		3	2	1	50%	1	1			1	3	1		1
Троян	1	5		6	5	4	80%	3	2			2	6	1		3
Луковит				0	0		0%		0							0
Лом	17	46		63	45	38	84%	30	15		4	11	76	18		13
Берковица	1	10	2	11	8	6	75%	6	2	0	0	0	13	3		3
Пещера	1	29		30	26	19	73%	18	8			8	35	4		7
Панагюрище	3	0		3	2	0	0%	2	0			0	4	1		2
Велинград	4	22	0	26	18	11	61%	10	8	0	1	0	7	100	8	3
Радомир	1	4	0	5	3	1	33%	1	2		1	1	4	2		3
Трън				0	0		0%		0							0
Брезник		4		4	2		0%		2			2	2	2		
Левски	4	6	0	10	5	4	80%	5	0	0	0	0	24	5		1
Никопол	3	4		7	3	2	67%	1	2			2	11	4		
Червен бряг				0	0		0%		0							0
Кнежа	0	0	0	0	0	0	0%	0	0	0	0	0	0	0		0
Асеновград	8	42	1	50	25	15	60%	16	9		2	7	102	25		25
Карлово	10	27		37	22	17	77%	14	8			8	38	15		10
Първомай	3	8		11	9	4	44%	8	1			1	23	2		5
Кубрат		3		3	2	1	50%	1	1			1	1			
Исперих	10	5		15	11	1	9%	10	1			1	6	4		
Бяла				0	0		0%		0							0
Дулово	5	3	0	8	4	2	50%	3	1	0	0	1	9	4		2
Тутракан	1	7		8	6	2	33%	5	1			1	16	2		
Котел				0	0		0%		0							0
Нова Загора	1	3		4	3		0%	2	1			1	12	1		1
Мадан	5	19		24	24	23	96%	23	1			1	52	0		
Златоград	7	12		19	17	13	76%	11	6			6	35	2		1
Девин	6	27		33	24	19	79%	21	3		1	2	38	9		11
Чепеларе	5	13		18	11	9	82%	8	3			3	23	7		5
Казанлък	79	207	0	286	192	158	82%	130	62	0	21	0	41	199	94	45
Раднево	2	6	1	8	6	3	50%	2	4	0	0	0	4	14	2	1
Чирпан	8	29		37	25	14	56%	18	7			7	37	12		8
Гълъбово	2	18		20	12	11	92%	7	5		2	3	12	8		2
Каварна	8	12	2	20	9	3	33%	7	2			2	22	11		9
Балчик	34	61	0	95	52	22	42%	34	18	0	0	18	378	43		23
Тервел		1		1	1	1	100%		1			1				1
Генерал Тошево	0	3	0	3	0	0	0%	0	0	0	0	0	0	3		0
Попово	13	29		42	31	14	45%	17	14			14	18	11		
Омуртаг	0	45	0	45	13	13	100%	6	7	0	0	0	7	63	32	0
Свиленград	4	5		9	6	5	83%	5	1			1	16	3		5
Димитровград	48	148	0	196	142	101	71%	107	35		2	33	182	54		41
Харманли				0	0		0%		0							0
Ивайловград	3	3		6	5	1	20%	4	1			1	13	1		2
Нови Пазар	1			1	1		0%	1	0				2	0		0
Велики Преслав	18	15		33	14	2	14%	9	5			5	42	19		6
Елхово	21	13		34	22	22	100%	19	3		1	2	36	12		6
Тополовград				0	0		0%		0							0

## Други граждански дела на районните съдилища за 2013 година

Районни съдилища	Висящи в началото на периода	Постъпили през годината	В т.ч.: Върнати дела от горна инст. за продълж.	Всичко за разглеждане	Свършени дела			Със съдебен акт по същество	Прекратени производства					Брой заседания	Висящи в края на периода	Обжалвани и протестиранни
					Всичко	В срок до 3 месеца			Всичко	Споразум. по чл.382 НПК	Споразум. по чл.384 НПК или спог. по 234 ГПК	Върнати за доразследване	По други причини			
						Брой	%									
Ихтиман	0	51	2	51	38	38	100%	36	2	0	2	0	0	38	13	18
Пирдоп	5	28		33	28	27	96%	27	1				1	34	5	1
Своге	2	21		23	21	21	100%	9	12		0		12	24	2	2
Сливница	10	106		116	105	101	96%	78	27				27	129	11	4
Елин Пелин	7	23		30	30	30	100%	22	8				8	34	0	4
Ботевград	9	75	1	84	75	68	91%	51	24	0	0	0	24	85	9	9
Етрополе	8	26		34	28	28	100%	18	10				10	38	6	4
Самоков	17	37		54	42	24	57%	29	13				13	49	12	17
Костинброд	17	127	5	144	115	99	86%	84	31	0	0	0	31	113	29	15
Сандански	0			0	0		0%	0							0	
Петрич	9	68		77	67	64	96%	58	9				9	102	10	4
Разлог	11	76		87	74	70	95%	52	22		3		19	114	13	11
Гоце Делчев	9	86		95	80	71	89%	68	12				12	168	15	10
Карнобат	4	62	1	66	59	55	93%	49	10	0	6	0	4	188	7	11
Поморие	16	65	2	81	75	68	91%	58	17	0	0	0	17	49	6	7
Айтос	40	97	4	137	98	63	64%	68	30		3		27	113	39	34
Малко Търново		2		2	2	2	100%		2				2	2	0	
Несебър	40	35	0	75	56	45	80%	33	23				23	337	19	27
Царево	2	12		14	10	10	100%	6	4				4	10	4	
Средец		55		55	53	53	100%	25	28		2		26	34	2	
Провадия	27	134		161	138	113	82%	107	31				31	156	23	8
Дебеля	6	57	0	63	52	43	83%	43	9	0	0	0	9	85	11	4
Горна Оряховица	16	204	0	220	196	188	96%	161	35	0	2	0	33	193	24	14
Свищов	6	55		61	58	56	97%	49	9				9	93	3	5
Павликени	14	133	0	147	133	129	97%	117	16		0		16	145	14	6
Елена	2	48	0	50	47	46	98%	39	8	0	0	0	8	45	3	1
Белоградчик		14		14	11	11	100%	1	10				10	3	3	4
Кула	1	23	0	24	21	20	95%	20	1	0	1	0	0	26	3	1
Козлодуй		27		27	26	26	100%	26	0					26	1	
Мездра	36	128		164	142	119	84%	116	26		4	0	22	207	22	16
Оряхово	10	19		29	19	16	84%	13	6				6	20	10	2
Бяла Слатина	2	121		123	114	114	100%	99	15		1		14	158	9	10
Дряново	19	75		94	85	71	84%	74	11	0	1	0	10	13	9	16
Севлиево	12	116	0	128	119	115	97%	95	24		0		24	298	9	13
Трявна				0	0		0%		0						0	
Дупница	79	194	0	273	219	157	72%	190	29	0	0	0	29	831	54	59
Момчилград	2	30		32	30	30	100%	28	2				2	35	2	
Ардино	11	37		48	46	46	100%	39	7		2		5	48	2	
Крумовград	2	76		78	75	74	99%	73	2				2	80	3	
Тетевен	1	37		38	36	33	92%	32	4				4	52	2	
Троян	2	36		38	28	24	86%	22	6				6	55	10	4
Луковит	16	41		57	45	34	76%	29	16				16	71	12	7
Лом	3	121		124	110	110	100%	108	2				2	170	14	4
Берковица	13	63	0	76	69	62	90%	63	6	0	0	0	6	85	7	15
Пещера	36	110	1	146	96	94	98%	85	11		1		10	146	50	18
Панагюрище	3	45		48	44	38	86%	34	10		4		6	50	4	1
Велинград	34	105	1	139	114	90	79%	93	21	0	0	0	21	449	25	42
Радомир	5	93	0	98	91	82	90%	79	12		1		11	113	7	4
Трън				0	0		0%		0						0	
Брезник		12		12	9	9	100%	8	1				1	9	3	
Левски	0	51	0	51	51	51	100%	46	5	0	1	0	4	102	0	0
Никопол	8	50		58	52	43	83%	11	41				41	137	6	2
Червен бряг	19	66		85	78	65	83%	50	28				28	358	7	22
Кнежа	2	44	0	46	42	39	93%	36	6	0	0	0	6	118	4	3
Асеновград	24	119	1	143	128	112	88%	97	31				31	208	15	25
Карлово	69	124	1	193	158	111	70%	128	30		3		27	236	35	58
Първомай	2	36		38	34	32	94%	27	7				7	44	4	1
Кубрат	9	54		63	55	53	96%	48	7				7		8	2
Исперих	23	232		255	238	231	97%	220	18				18	95	17	2
Бяла				0	0		0%		0						0	
Дулово	9	25	0	34	28	21	75%	23	5	0	1	0	4	33	6	2
Тутракан		13		13	13	13	100%	9	4				4	13	0	
Котел	14	33		47	35	30	86%	30	5				5		12	12
Нова Загора	9	43	1	52	44	39	89%	38	6				6	47	8	6
Мадан				0	0		0%		0						0	
Златоград				0	0		0%		0						0	
Девин	24	77	1	101	90	85	94%	86	4				4	96	11	13
Чепеларе	4	23		27	26	24	92%	21	5				5	48	1	7
Казанлък	18	156	1	174	149	127	85%	130	19	0	1	0	18	150	25	11
Раднево	44	150	1	194	146	116	79%	110	36	0	3	0	33	205	48	51
Чирпан	16	46		62	50	41	82%	41	9		5		4	50	12	
Гълъбово	2	61		63	52	51	98%	40	12				12	49	11	3
Каварна	0	29	0	29	24	21	88%	19	5				5	44	5	1
Балчик	6	60	0	66	58	56	97%	36	22	0	0	0	22	179	8	2
Тервел	1	14		15	15	14	93%	11	4				4	12	0	
Генерал Тошево	13	57	0	70	51	40	78%	41	10	0	0	0	10	120	19	8
Полово	12	79		91	79	77	97%	70	9				9	111	12	2
Омуртаг	6	38	0	44	41	40	98%	35	6	0	0	0	6	42	3	2
Свиленград	10	42	1	52	46	41	89%	33	13		2		11	61	6	5
Димитровград	10	125	0	135	123	123	100%	105	18				18	147	12	8
Харманли	5	97		102	91	67	74%	68	23		11		12	124	11	2
Ивайловград	1	14		15	12	12	100%	10	2				2	16	3	1
Нови Пазар	42	258		300	256	221	86%	225	31		2		29	321	44	22
Велики Преслав	23	65		88	86	77	90%	72	14		3		11	150	2	3
Елхово	10	53		63	46	44	96%	32	14				14	104	17	3
Тополовград		15		15	14	14	100%	9	5				5	12	1	

## Общо граждански дела на районните съдилища за 2013 година

Районни съдилища	Висящи в началото на периода	Постъпили през годината	В т.ч.: Върнати дела от горна инст. за продълж.	Всичко за разглеждане	Свършени дела			Със съдебен акт по същество	Прекратени производства					Брой заседания	Висящи в края на периода	Обжалвани и протестиращи
					Всичко	В срок до 3 месеца			Всичко	Споразум. по чл.382 НПК	Споразум. по чл.384 НПК или спор. по 234 ГПК	Върнати за доразследване	По други причини			
						Брой	%									
Ихтиман	95	1115	4	1210	1128	1089	97%	1055	73	0	6	0	67	1416	82	64
Пирдоп	94	705	0	799	713	669	94%	608	105	0	22	0	83	528	86	30
Софие	64	633	0	697	631	581	92%	569	62	0	12	0	50	873	66	81
Сливница	173	708	0	881	692	666	96%	611	81	0	10	0	71	934	189	48
Елин Пелин	135	896	0	1031	923	788	85%	816	107	0	21	0	86	591	108	47
Ботевград	151	1664	13	1815	1671	1589	95%	1494	177	0	17	0	160	2017	144	141
Етropole	65	398	0	463	405	401	99%	354	51	0	13	0	38	172	58	36
Самоков	304	955	1	1259	1031	801	78%	920	111	0	0	0	111	731	228	158
Костинброд	100	837	6	937	831	768	92%	719	112	0	18	0	94	1112	106	73
Сандански	250	1604	4	1854	1550	1374	89%	1297	253	0	20	0	233	623	304	31
Петрич	196	1228	4	1424	1292	1185	92%	1148	144	0	26	0	118	858	132	87
Разлог	195	1416	15	1611	1440	1345	93%	1239	201	0	16	0	185	1105	171	264
Гоце Делчев	251	1249	4	1500	1237	1111	90%	1061	176	0	39	0	137	1792	263	129
Карнобат	123	1281	8	1404	1293	1212	94%	1161	132	0	27	0	105	2750	111	85
Поморие	129	787	5	916	812	711	88%	710	102	0	6	0	96	439	104	101
Айтос	133	1060	4	1193	1089	958	88%	987	102	0	18	0	84	482	104	77
Малко Търново	4	174	0	178	150	149	99%	139	11	0	1	0	10	151	28	8
Несебър	176	1182	1	1358	1181	1060	90%	932	249	0	7	0	242	4045	177	181
Царево	65	535	3	600	525	484	92%	458	67	0	6	0	61	627	75	21
Средец	39	699	0	738	698	682	98%	639	59	0	14	0	45	237	40	26
Провадия	260	1146	0	1406	1184	1009	85%	1056	128	0	12	0	116	684	222	115
Девня	106	1206	3	1312	1196	1101	92%	1093	103	0	7	0	96	353	116	67
Горна Оряховица	308	2406	5	2714	2423	2249	93%	2185	238	0	83	0	155	2607	291	200
Свищов	87	912	0	999	919	863	94%	857	62	0	16	0	46	1095	80	67
Павликени	105	808	1	913	823	764	93%	748	75	0	10	0	65	920	90	62
Елена	43	316	0	359	319	280	88%	246	73	0	16	0	57	202	40	39
Белоградчик	45	375	1	420	351	323	92%	308	43	0	5	0	38	263	69	52
Кула	26	228	0	254	237	227	96%	213	24	0	11	0	13	270	17	25
Козлодуй	118	1272	0	1390	1276	1240	97%	1178	98	0	28	0	70	521	114	71
Мездра	121	1221	1	1342	1220	1140	93%	1073	147	0	29	0	118	742	122	87
Оряхово	50	668	0	718	659	638	97%	592	67	0	12	0	55	204	59	18
Бяла Слатина	96	1179	2	1275	1155	1084	94%	1028	127	0	11	0	116	1445	120	105
Дряново	50	556	0	606	554	527	95%	513	41	0	10	0	31	415	52	41
Севлиево	135	1676	3	1811	1712	1654	97%	1570	142	0	18	0	124	3480	99	136
Трявна	33	356	0	389	353	342	97%	292	61	0	6	0	55	369	36	18
Дупница	463	2634	11	3097	2676	2354	88%	2554	122	0	21	0	101	7723	421	372
Момчилград	51	466	1	517	461	429	93%	414	47	0	7	0	40	497	56	31
Ардино	30	153	0	183	169	161	95%	145	24	0	7	0	17	188	14	8
Крумовград	18	208	0	226	206	199	97%	179	27	0	5	0	22	253	20	2
Тетевен	65	700	0	765	710	650	92%	635	75	0	13	0	62	428	55	55
Троян	131	1447	0	1578	1441	1339	93%	1323	118	0	25	0	93	603	137	102
Луковит	50	378	0	428	352	313	89%	291	61	0	7	0	54	854	76	34
Лом	148	1472	0	1620	1452	1392	96%	1328	124	0	23	0	101	1851	168	90
Берковица	63	644	2	707	638	609	95%	588	50	0	7	0	43	350	69	88
Пещера	125	1149	2	1274	1138	1065	94%	1044	94	0	10	0	84	1369	136	71
Панагюрище	102	782	2	884	781	698	89%	714	67	0	25	0	42	413	103	79
Велинград	204	1309	12	1513	1292	1119	87%	1135	157	0	15	0	142	4104	221	251
Радомир	132	1399	3	1531	1375	1262	92%	1255	120	0	22	0	98	676	156	124
Трън	26	185	0	211	196	168	86%	152	44	0	5	0	39	0	15	11
Брезник	34	293	0	327	284	256	90%	259	25	0	3	0	22	326	43	16
Левски	64	768	1	832	784	764	97%	658	126	0	7	0	119	1754	48	78
Никопол	98	640	0	738	625	581	93%	461	164	0	15	0	149	798	113	24
Червен бряг	95	791	1	886	811	737	91%	732	79	0	0	0	79	2187	75	71
Кнежа	108	612	4	720	591	518	88%	474	117	0	7	0	110	1643	129	40
Асеновград	200	2072	9	2272	2041	1868	92%	1860	181	0	29	0	152	3067	231	250
Карлово	311	1798	9	2109	1831	1613	88%	1624	207	0	25	0	182	1530	278	209
Кървомай	83	540	5	623	559	507	91%	461	98	0	10	0	88	326	64	49
Кубрат	79	622	0	701	594	557	94%	528	66	0	2	0	64	0	107	31
Исперих	165	809	1	974	789	714	90%	706	83	0	7	0	76	439	185	29
Бяла	143	1030	6	1173	1042	939	90%	960	82	0	6	0	76	480	131	71
Дулово	193	704	5	897	696	591	85%	606	90	0	13	0	77	927	201	51
Тутракан	96	660	3	756	641	568	89%	581	60	0	9	0	51	690	115	48
Котел	82	509	2	591	518	467	90%	489	29	0	0	0	29	491	73	34
Нова Загора	108	961	1	1069	965	866	90%	896	69	0	23	0	46	1188	104	52
Мадан	37	361	0	398	365	359	98%	317	48	0	15	0	33	596	33	8
Златоград	36	449	0	485	434	411	95%	395	39	0	8	0	31	520	51	27
Девин	88	564	2	652	596	566	95%	550	46	0	6	0	40	334	56	67
Чепеларе	35	239	0	274	236	217	92%	194	42	0	7	0	35	180	38	45
Казанлък	260	3092	1	3352	3031	2904	96%	2770	261	0	70	0	191	1008	321	185
Раднево	65	838	2	903	793	747	94%	715	78	0	11	0	67	404	110	99
Чирпан	49	564	0	613	555	503	91%	478	77	0	15	0	62	300	58	28
Гълъбово	115	650	0	765	725	711	98%	496	229	0	2	0	227	155	40	33
Каварна	125	853	3	978	853	760	89%	763	90	0	15	0	75	487	125	87
Балчик	143	869	2	1012	853	766	90%	746	107	0	0	0	107	2577	159	124
Тервел	80	460	0	540	483	428	89%	418	65	0	0	0	65	172	57	44
Генерал Тошево	86	605	0	691	614	554	90%	571	43	0	13	0	30	881	77	59
Полово	141	845	0	986	870	787	90%	793	77	0	16	0	61	529	116	48
Омуртаг	88	556	6	644	541	502	93%	468	73	0	14	0	59	677	103	63
Свиленград	171	897	1	1068	976	856	88%	866	110	0	25	0	85	610	92	187
Димитровград	143	1931	5	2074	1900	1800	95%	1767	133	0	21	0	112	668	174	119
Харманли	141	1112	0	1253	1116	1012	91%	1017	99	0	34	0	65	691	137	40
Ивайловград	31	125	0	156	136	113	83%	114	22	0	1	0	21	171	20	16
Нови Пазар	166	1138	1	1304	1150	1056	92%	1049	101	0	5	0	96	701	154	55
Велики Преслав	145	627	0	772	662	593	90%	569	93	0	9	0	84	1259	110	35
Елхово	91	651	1	742	629	624	99%	537	92	0	7	0	85	901	113	45
Тополовград	26	240	0	266	245	235	96%	220	25	0	1	0	24	120	21	15

## Наказателни общ характер дела на районните съдилища за 2013 година

Районни съдилища	Висящи в началото на периода	Постъпили през годината	В т.ч.: Върнати дела от горна инст. за продълж.	Всичко за разглеждане	Свършени дела			Със съдебен акт по същество	Прекратени производства					Брой заседания	Висящи в края на периода	Обжалвани и протестирани
					Всичко	В срок до 3 месеца			Всичко	Споразум. по чл.382 НПК	Споразум. по чл.384 НПК или слог. по 234 ГПК	Върнати за доразследване	По други причини			
						Брой	%									
Ихтиман	27	182	0	209	192	166	86%	41	151	139	0	9	3	349	17	13
Пирдоп	19	97	0	116	104	88	85%	12	92	90			2	213	12	6
Своге	11	97		108	81	70	86%	11	70	50	17		3	172	27	9
Сливница	30	369		399	370	350	95%	22	348	335	11	2		480	29	5
Елин Пелин	21	142		163	138	113	82%	26	112	92	18	2		236	25	18
Ботевград	32	282	0	314	256	226	88%	50	206	132	60	14	0	475	58	20
Етрополе	4	73		77	68	68	100%	8	60	47	13			110	9	3
Самоков	24	140	2	164	142	130	92%	13	129	105	11	7	6	215	22	79
Костинброд	9	176	0	185	171	159	93%	14	157	142	7	8	0	213	14	9
Сандански	109	354		463	357	269	75%	90	267	123	135	9		605	106	20
Петрич	107	536	3	643	564	462	82%	137	427	304	98	19	6	1076	79	58
Разлог	59	247		306	221	168	76%	76	145		132	10	3	744	85	45
Гоце Делчев	107	230	3	337	255	179	70%	69	186	163	7	4	12	1082	82	34
Карнобат	15	184	0	199	182	170	93%	31	151	124	24	3	0	382	17	16
Поморие	14	147	0	161	144	126	88%	41	103	38	54	6	5	224	17	20
Айтос	20	166		186	166	151	91%	33	133	96	25	8	4	197	20	14
Малко Търново		148		148	146	146	100%	58	88	84	4			169	2	7
Несебър	42	336	2	378	352	306	87%	59	293	200	69	20	4	886	26	25
Царево	10	221		231	213	206	97%	19	194	173	16	3	2	249	18	8
Средец	6	127		133	126	124	98%	50	76	50	22	4		179	7	9
Провадия	135	236		371	226	122	54%	90	136	20	114		2	481	145	33
Дебеля	28	149	0	177	152	121	80%	56	96	0	0	4	92	223	25	25
Горна Оряховица	44	274	0	318	283	241	85%	63	220	116	92	12	0	476	35	11
Свищов	16	148		164	147	137	93%	35	112	89	13		10	198	17	13
Павликени	10	154	0	164	152	143	94%	35	117	89	22	0	6	205	12	14
Елена	4	66	0	70	66	65	98%	5	61	49	5	6	1	76	4	2
Белоградчик	8	126	2	134	123	113	92%	38	85	60	13	8	4	149	11	27
Кула	6	58	0	64	58	55	95%	16	42	26	13	3	0	71	6	9
Козлодуй	43	165	1	208	155	137	88%	21	134	0	125	8	1	257	53	7
Мездра	40	275	0	315	282	240	85%	82	200	108	84	5	3	449	33	25
Оряхово	19	143		162	138	112	81%	14	124	65	50	3	6	235	24	9
Бяла Слатина	18	210	1	228	216	201	93%	26	190	166	16	3	5	365	12	9
Дряново	1	49		50	46	43	93%	21	25	4	11	10		70	4	12
Севлиево	27	137	1	164	147	131	89%	87	60	32	25	2	1	425	17	38
Трявна	9	45		54	49	43	88%	34	15	4	11			67	5	12
Дупница	209	431	0	640	443	271	61%	140	303	170	111	15	7	2247	197	94
Момчилград	6	99		105	98	90	92%	47	51	47			4	120	7	5
Ардино	4	20		24	23	23	100%	18	5	4		1		33	1	3
Крумовград	3	41		44	44	43	98%	22	22	22				46	0	1
Тетевен	22	163		185	174	149	86%	60	114	82	29	2	1	286	11	27
Троян	15	199		214	193	177	92%	28	165	110	55			193	21	17
Луковит	11	120		131	107	90	84%	35	72	37	30	4	1	271	24	14
Лом	67	272	5	339	320	291	91%	155	165	20	128	10	7	489	19	49
Берковица	21	142	1	163	151	141	93%	112	39	0	35	1	3	229	12	16
Пещера	13	120		133	120	111	93%	90	30	22	5	2	1	168	13	22
Панагюрище	24	87	1	111	106	90	85%	39	67	24	42	1		147	5	11
Велинград	12	112	1	124	113	105	93%	41	72	31	36	3	2	218	11	18
Радомир	14	133	1	147	132	121	92%	29	103	82	18	1	2	57	15	16
Трън	2	21	2	23	19	14	74%	8	11	6	3		2	47	4	4
Брезник	4	36		40	34	31	91%	9	25		21		4	57	6	1
Левски	7	146	0	153	146	134	92%	43	103	61	30	7	5	361	7	6
Никопол	21	153		174	164	137	84%	36	128		127		1	313	10	10
Червен бряг	59	258	29	317	271	204	75%	155	116		56		60	869	46	34
Кнежа	24	146		170	138	123	89%	43	95	29	55	2	9	469	32	4
Асеновград	19	273		292	250	225	90%	55	195	44	137	10	4	370	42	17
Карлово	37	221		258	236	204	86%	61	175	49	115	9	2	329	22	22
Първомай	4	105		109	99	84	85%	29	70	41	28		1	135	10	2
Кубрат	17	101		118	98	83	85%	55	43	8	30		5		20	18
Исперих	39	196		235	201	160	80%	48	153	43	104	4	2	331	34	16
Бяла	5	109		114	106	95	90%	18	88	60	23	2	3	132	8	6
Дулово	12	74	0	86	66	54	82%	10	56	27	15	3	11	91	20	4
Тутракан	23	119	1	142	124	103	83%	34	90	42	41	7		203	18	10
Котел	49	97	1	146	124	70	56%	36	88	21	57	4	6	236	22	6
Нова Загора	31	252	2	283	261	228	87%	125	136	131			5	387	22	21
Мадан	8	54		62	52	52	100%	16	36		31		5	72	10	5
Златоград	8	33		41	36	35	97%	19	17	14			3	43	5	3
Девин	14	65		79	74	61	82%	36	38	11	22	4	1	123	5	4
Чепеларе	3	43	1	46	42	39	93%	21	21	11	9	1		55	4	7
Казанлък	67	518	10	585	545	485	89%	176	369	220	116	30	3	715	40	39
Раднево	25	143	1	168	150	128	85%	50	100	39	50	10	1	194	18	14
Чирпан	11	206		217	200	187	94%	47	153		141	4	8	275	17	13
Гълъбово	16	145		161	136	131	96%	30	106	43	48	12	3	189	25	3
Каварна	12	94	1	106	95	82	86%	23	72	57	11	2	2	164	11	5
Балчик	19	119	3	138	118	100	85%	23	95	82	8	5	0	204	20	19
Тервел	5	74		79	69	65	94%	49	20	13	3	3	1	104	10	10
Генерал Тошево	11	116	3	127	108	101	94%	24	84	82	0	2	0	237	19	13
Попово	2	104		106	102	100	98%	60	42	37		5		103	4	9
Омуртаг	26	116	1	142	115	91	79%	40	75	35	26	8	6	185	27	14
Свиленград	39	719		758	733	714	97%	61	672	556	107	3	6	814	25	51
Димитровград	22	220	3	242	221	187	85%	93	128	90	20	15	3	316	21	47
Харманли	48	163		211	156	138	88%	21	135	128		6	1	184	55	12
Ивайловград	3	29	2	32	27	22	81%	14	13	10			3	40	5	5
Нови Пазар	44	162	2	206	183	149	81%	76	107	100			7	305	23	27
Велики Преслав	18	189		207	189	168	89%	30	159	120	5	4	30	442	18	11
Елхово	99	815		914	607	594	98%	482	125	37	68	17	3	790	307	54
Тополовград	5	85		90	73	70	96%	45	28	18	7	1	2	96	17	3

## Наказателни частен характер дела на районите съдилища за 2013 година

Районни съдилища	Висящи в началото на периода	Постъпили през годината	В т.ч.: Върнати дела от горна инст. за продълж.	Всичко за разглеждане	Свършени дела			Със съдебен акт по същество	Прекратени производства					Брой заседания	Висящи в края на периода	Обжалвани и протестирани
					Всичко	В срок до 3 месеца			Всичко	Споразум. по чл.382 НПК	Споразум. по чл.384 НПК или спог. по 234 ГПК	Върнати за доразследване	По други причини			
						Брой	%									
Ихтиман	5	13	0	18	15	5	33%	5	10	0	0	0	10	53	3	3
Пирдоп	9	10	0	19	10	3	30%	2	8	1			7	62	9	2
Своге	3	5		8	5	2	40%	2	3				3	22	3	4
Сливница	4	8		12	6	4	67%	1	5			2	3	28	6	2
Елин Пелин	7	8		15	12	5	42%	7	5				5	37	3	7
Ботевград	10	11	0	21	13	0	0%	8	5	0	1	0	4	67	8	5
Етрополе	0	6		6	6	6	100%	2	4				4	13	0	4
Самоков	4	18		22	9	6	67%	2	7			1	6	43	13	4
Костинброд	5	3	0	8	3	0	0%	1	2	0	0	0	2	18	5	1
Сандански	6	12		18	6	2	33%	4	2				2	38	12	4
Петрич	7	20	1	27	16	7	44%	7	9	1		1	7	53	11	7
Разлог	8	16		24	16	8	50%	4	12				12	103	8	7
Гоце Делчев	21	23		44	32	16	50%	8	24				24	148	12	6
Карнобат	2	9	3	11	8	6	75%	3	5	0	1	0	4	8	3	8
Поморие	2	9	0	11	10	7	70%	4	6	0	3	0	3	16	1	5
Айтос	5	18	1	23	15	8	53%	4	11			6	5	60	8	3
Малко Търново				0	0		0%		0							0
Несебър	4	10		14	14	9	64%	6	8				8	74	0	8
Царево	1	8		9	8	8	100%		8				8	9	1	
Средец	2	5		7	6	2	33%	1	5				5	14	1	2
Провадия	6	11		17	12	3	25%	6	6				6	23	5	1
Дебеля	7	6	0	13	13	3	23%	7	6	0	1	0	5	26	0	4
Горна Оряховица	11	18	0	29	26	12	46%	13	13	0	0	0	13	82	3	10
Свищов	7	15		22	14	3	21%	7	7				7	54	8	7
Павликени		3	0	3	1	1	100%	0	1	0	0	0	1	0	2	0
Елена	2	1	0	3	2	0	0%	0	2	0	1	0	1	10	1	1
Белоградчик	6	7		13	11	4	36%	5	6				6	43	2	5
Кула	1	2	0	3	3	1	33%	2	1	0	0	0	1	6	0	2
Козлодуй	3	6	0	9	5	1	20%	1	4	0	2	0	2	18	4	4
Мездра	5	15	0	20	14	10	71%	1	13	0	0	0	13	13	6	1
Оряхово	1	8	1	9	4	3	75%		4				4	17	5	2
Бяла Слатина	4	8		12	9	5	56%	3	6				6	24	3	4
Дряново		1		1	1	0	0%		1				1	3	0	1
Севлиево	4	7	0	11	8	5	63%	6	2	0	0	0	2	33	3	5
Трявна		1		1	1	1	100%		1				1	1	0	
Дупница	49	39	0	88	47	6	13%	26	21	0	0	0	21	339	41	21
Момчилград	2	14		16	14	8	57%	6	8		2		6	25	2	4
Ардино	1	8		9	6	4	67%	4	2				2	13	3	3
Крумовград	1	5		6	6	5	83%	2	4		2		2	5	0	1
Тетевен	3	11		14	11	5	45%	2	9		1		8	31	3	1
Троян	3	8		11	9	4	44%	5	4				4	9	2	2
Луковит	2	19		21	11	8	73%	6	5				5	90	10	2
Лом	2	5		7	6	3	50%	1	5		1		4	17	1	2
Берковица	1	12	0	13	10	4	40%	6	4	0	0	0	4	29	3	3
Пещера	7	14		21	13	6	46%	3	10		6		4	46	8	4
Панагюрище	4	19		23	18	13	72%	5	13		10		3	36	5	4
Велинград	4	40	1	44	40	29	73%	11	29	0	0	0	29	106	4	14
Радомир	6	13	0	19	14	4	29%	8	6				6	57	5	6
Трън	1			1	1	1	100%	1	0				1	1	0	1
Брезник		3		3	2	2	100%	1	1				1	13	1	
Левски	3	4	0	7	7	2	29%	5	2	0	0	0	2	193	0	4
Никопол	2	6		8	5	3	60%	2	3				3	21	3	2
Червен бряг	13	19	4	32	22	7	32%	12	10				10	163	10	7
Кнежа	4	8		12	11	6	55%	2	9	0	0	0	9	44	1	1
Асеновград	10	24	1	34	17	4	24%	7	10		4		6	103	17	11
Карлово	13	17		30	21	6	29%	10	11				11	101	9	16
Първомай	2	4		6	3	1	33%	1	2				2	12	3	1
Кубрат	4	11		15	13	7	54%	8	5				5		2	3
Исперих	6	5	1	11	9	2	22%	5	4		1		3	22	2	3
Бяла	7	14		21	17	8	47%	6	11		4		7	39	4	6
Дулово	8	19	1	27	17	7	41%	6	11	0	0	0	11	55	10	6
Тутракан	2	12		14	9	4	44%	2	7				7	18	5	5
Котел	3	7		10	7	1	14%	3	4		1		3	31	3	2
Нова Загора	9	10	3	19	13	5	38%	6	7				7	47	6	7
Мадан	1	6		7	5	5	100%	2	3		1		2	11	2	2
Златоград		11		11	9	9	100%	2	7		2		5	7	2	1
Девин	4	11		15	14	8	57%	5	9	3			6	23	1	3
Чепеларе	1	5		6	4		0%	4	0					24	2	2
Казанлък	13	21	1	34	26	13	50%	10	16	0	0	0	16	64	8	14
Раднево	2	12	1	14	10	5	50%	4	6	0	2	0	4	26	4	6
Чирпан	1	8		9	5	4	80%	2	3				3	20	4	1
Гълъбово	2			2	2		0%		2		2			2	0	
Каварна	3	9		12	9	5	56%	3	6				6	29	3	3
Балчик	12	15	0	27	15	4	27%	8	7	0	0	0	7	69	12	6
Тервел	3	12		15	14	10	71%	2	12				12	31	1	1
Генерал Тошево	4	5	2	9	6	1	17%	5	1	0	1	0	0	56	3	4
Попово	3	12		15	13	10	77%	7	6				6	33	2	9
Омуртаг	2	10	0	12	8	5	63%	5	3	0	0	0	3	19	4	3
Свиленград	7	16		23	18	6	33%	14	4				4	63	5	6
Димитровград	13	23	0	36	27	10	37%	11	16	0	3	0	13	98	9	10
Харманли	10	12		22	16		0%		16	4			12	18	6	1
Ивайловград		4	1	4	3	1	33%	2	1				1	7	1	1
Нови Пазар	8	13		21	18	6	33%	10	8				8	47	3	8
Велики Преслав	3	5		8	4	2	50%	2	2				2	27	4	2
Елхово	7	6		13	6	6	100%	1	5		1		4	51	7	1
Тополовград		4		4	4	4	100%	2	2	1			1	7	0	1



## Дела по чл.78а от НК на районните съдилища за 2013 година

Районни съдилища	Висящи в началото на периода	Постъпили през годината	В т.ч.: Върнати дела от горна инст. за продълж.	Всичко за разглеждане	Свършени дела			Със съдебен акт по същество	Прекратени производства					Брой заседания	Висящи в края на периода	Обжалвани и протестирани
					Всичко	В срок до 3 месеца			Всичко	Споразум. по чл.382 НПК	Споразум. по чл.384 НПК или спог. по 234 ГПК	Върнати за доразследване	По други причини			
						Брой	%									
Ихтиман	7	49	0	56	49	44	90%	42	7	0	0	0	7	0	7	0
Пирдоп	0	15	0	15	14	14	100%	14	0	0	0	0	0	17	1	0
Своге	3	9		12	5	4	80%	4	1				1	14	7	2
Сливница	6	15		21	16	13	81%	14	2				2	26	5	1
Елин Пелин	1	19		20	17	17	100%	17	0					20	3	1
Ботевград	6	36	0	42	42	39	93%	37	5	0	0	0	5	61	0	3
Етрополе	0	2		2	1	1	100%	1	0					1	1	0
Самоков	4	16		20	17	17	100%	14	3			2	1	15	3	1
Костинброд	2	15	0	17	14	14	100%	12	2	0	0	0	2	31	3	3
Сандански	10	51		61	50	44	88%	46	4			4	0	79	11	4
Петрич	2	14		16	15	12	80%	15	0					23	1	2
Разлог	14	40		54	40	34	85%	34	6			1	5	100	14	9
Гоце Делчев	1	38		39	34	33	97%	29	5				5	48	5	3
Карнобат	4	32	0	36	32	29	91%	30	2	0	0	1	1	32	4	3
Поморие	10	13	0	23	23	20	87%	21	2	0	0	0	2	14	0	10
Айтос	4	44		48	42	39	93%	41	1			1		53	6	7
Малко Търново		8		8	8	8	100%	8	0					8	0	
Несебър	7	78		85	77	72	94%	74	3			3		189	8	10
Царево	3	20		23	22	20	91%	21	1				1	21	1	
Средец	0	19		19	17	17	100%	15	2			1	1	19	2	2
Провадия	6	25		31	24	19	79%	23	1				1	30	7	2
Дебеля	1	14	0	15	13	13	100%	11	2	0	0	0	2	17	2	3
Горна Оряховица	8	64	0	72	65	62	95%	53	12	0	0	0	12	80	7	6
Свищов	4	45		49	40	33	83%	37	3				3	46	9	3
Павликени	2	31	0	33	29	28	97%	29	0	0	0	0	0	33	4	2
Елена	2	13	0	15	14	12	86%	12	2	0	0	1	1	13	1	1
Белоградчик		11		11	10	10	100%	10	0					7	1	0
Кула	3	3	0	6	6	6	100%	6	0	0	0	0	0	6	0	0
Козлодуй	5	16	0	21	14	11	79%	14	0	0	0	0	0	16	7	2
Мездра	2	22	0	24	22	21	95%	22	0	0	0	0	0	34	2	0
Оряхово	3	29		32	32	31	97%	30	2				2	37	0	1
Бяла Слатина	2	38		40	38	38	100%	37	1			1		40	2	1
Дряново	2	17		19	17	17	100%	14	3			1	2	19	2	4
Севлиево	5	38	0	43	39	34	87%	37	2	0	0	1	1	97	4	10
Трявна		10		10	7	7	100%	7	0					7	3	1
Дупница	45	54	0	99	76	43	57%	73	3	0	0	1	2	216	23	13
Момчилград	1	11		12	11	8	73%	11	0					18	1	2
Ардино	1	3		4	3	3	100%	3	0					3	1	
Крумовград		3		3	3	3	100%	3	0					4	0	
Тетевен	3	23		26	24	22	92%	24	0					32	2	3
Троян	3	28		31	25	25	100%	25	0					25	6	
Луковит	2	27		29	25	23	92%	25	0					37	4	2
Лом	4	28		32	29	29	100%	29	0					32	3	2
Берковица	1	23	0	24	23	23	100%	22	1	0	0	1	0	26	1	3
Пещера	2	13		15	13	13	100%	13	0					16	2	1
Панагюрище	2	21		23	20	18	90%	18	2				2	25	3	2
Велинград	1	41	0	42	37	37	100%	35	2	0	0	0	2	48	5	2
Радомир	0	15	0	15	11	11	100%	10	1		0		1	13	4	0
Трън		3		3	3	3	100%	3	0					3	0	
Брезник		4		4	3	3	100%		3				3		1	1
Левски	0	27	0	27	27	27	100%	26	1	0	0	1	0	28	0	1
Никопол	5	12		17	17	12	71%	13	4				4	17	0	2
Червен бряг	4	49	6	53	50	49	98%	49	1				1	129	3	2
Кнежа	2	13		15	12	11	92%	12	0	0	0	0	0	34	3	1
Асеновград	8	51		59	51	49	96%	44	7			6	1	74	8	3
Карлово	3	35		38	31	28	90%	28	3			2	1	40	7	7
Първомай	1	4		5	5	3	60%	4	1			1		3	0	2
Кубрат	1	13		14	12	9	75%	12	0						2	1
Исперих	2	24		26	20	17	85%	17	3			1	2	28	6	2
Бяла		20		20	18	17	94%	18	0					22	2	3
Дулово	23	36	0	59	52	32	62%	41	11	0	0	0	11	43	7	0
Тутракан	3	22		25	22	22	100%	22	0					22	3	
Котел	4	15		19	18	12	67%	17	1			1		23	1	1
Нова Загора	3	32		35	34	33	97%	34	0					34	1	2
Мадан	1	8		9	7	7	100%	7	0					16	2	
Златоград	1	13		14	12	12	100%	12	0					12	2	
Девин		13		13	9	8	89%	7	2				2	8	4	
Чепеларе	1	9		10	9	9	100%	8	1			1		10	1	1
Казанлък	7	80	1	87	80	76	95%	69	11	0	0	11	0	87	7	4
Раднево	5	23	0	28	25	20	80%	22	3	0	0	2	1	32	3	2
Чирпан		32		32	31	29	94%	29	2				2	38	1	1
Гълъбово	2	14		16	15	14	93%	13	2			2		16	1	1
Каварна	3	8		11	11	8	73%	10	1				1	15	0	1
Балчик	7	9	0	16	15	12	80%	15	0	0	0	0	0	14	1	3
Тервел	1	26		27	25	23	92%	25	0					28	2	1
Генерал Тошево	5	16	0	21	15	14	93%	15	0	0	0	0	0	32	6	2
Попово	3	12		15	14	14	100%	13	1				1	17	1	1
Омуртаг	4	24	0	28	26	24	92%	26	0	0	0	0	0	35	2	2
Свиленград	7	25		32	27	24	89%	26	1				1	33	5	1
Димитровград	4	31	0	35	34	32	94%	32	2	0	0	2	0	38	1	3
Харманли	7	43		50	45	36	80%	39	6			2	4	50	5	
Ивайловград		5		5	5	5	100%	5	0					6	0	
Нови Пазар	5	18		23	19	15	79%	17	2				2	33	4	0
Велики Преслав	2	22		24	23	20	87%	21	2				2	41	1	3
Елхово	3	12		15	14	14	100%	13	1			1		27	1	1
Тополовград		10		10	7	7	100%	5	2				2	5	3	

## Частни наказателни дела на районните съдилища за 2013 година

Районни съдилища	Висящи в началото на периода	Постъпили през годината	В т.ч.: Върнати дела от горна инст. за продълж.	Всичко за разглеждане	Свършени дела			Със съдебен акт по същество	Прекратени производства					Брой заседания	Висящи в края на периода	Обжалвани и протестирани
					Всичко	В срок до 3 месеца			Всичко	Споразум. по чл.382 НПК	Споразум. по чл.384 НПК или спог. по 234 ГПК	Върнати за доразследване	По други причини			
						Брой	%									
Ихтиман	3	140	0	143	138	135	98%	133	5	0	0	0	5	109	5	12
Пирдоп	1	71	0	72	72	72	100%	13	59	0	0	0	59	17	0	0
Своге	0	92		92	91	91	100%	91	0					91	1	9
Сливница	7	184		191	187	183	98%	173	14				14	191	4	
Елин Пелин	5	69		74	71	71	100%	64	7				7	85	3	2
Ботевград	3	109	0	112	110	109	99%	99	11	0	0	0	11	113	2	18
Етрополе	1	34		35	34	34	100%	33	1				1	34	1	1
Самоков	8	137		145	139	138	99%	136	3				3	129	6	3
Костинброд	1	75	0	76	75	75	100%	0	75	0	0	0	75	85	1	3
Сандански	6	133		139	134	131	98%	122	12				12	135	5	20
Петрич	3	420		423	414	409	99%	300	114				114	267	9	37
Разлог		91		91	88	88	100%	84	4				4	128	3	20
Гоце Делчев	8	137		145	140	139	99%	105	35				35	190	5	15
Карнобат	7	112	3	119	109	108	99%	98	11	0	0	2	9	150	10	18
Поморие	4	93	0	97	95	92	97%	90	5	0	0	0	5	35	2	5
Айтос		54		54	53	52	98%	47	6				6	20	1	5
Малко Търново		15		15	13	13	100%	4	9				9	8	2	1
Несебър	3	194		197	188	187	99%	173	15	0	0	0	15	325	9	10
Царево		17		17	17	17	100%	17	0					17	0	7
Средец	2	44		46	41	41	100%	34	7				7	46	5	6
Провадия	4	147		151	147	147	100%	98	49				49	130	4	14
Дебеля	5	122	0	127	124	124	100%	114	10	0	0	0	10	153	3	15
Горна Оряховица	17	256	0	273	268	265	99%	197	71	0	0	0	71	440	5	13
Свищов	4	87		91	89	88	99%	84	5				5	88	2	8
Павликени	17	166	0	183	181	177	98%	169	12	0	0	0	12	70	2	18
Елена	1	157	0	158	157	156	99%	149	8	0	0	0	8	32	1	3
Белоградчик	3	64		67	63	63	100%	56	7				7	13	4	8
Кула	0	56	0	56	55	55	100%	54	1	0	0	0	1	58	1	4
Козлодуй	10	118	0	128	125	119	95%	113	12	0	0	1	11	143	3	12
Мездра	8	141	0	149	146	144	99%	124	22	0	0	0	22	137	3	8
Оряхово	3	150		153	149	149	100%	132	17				17	168	4	10
Бяла Слатина	3	135		138	135	135	100%	125	10				10	121	3	7
Дряново		27		27	27	27	100%	25	2				2	4	0	3
Севлиево	4	120	0	124	124	124	100%	110	14	0	0	0	14	124	0	15
Трявна	1	27		28	28	27	96%	25	3				3	31	0	2
Дупница	6	273	0	279	269	269	100%	247	22	0	0	4	18	398	10	46
Момчилград	2	71		73	72	72	100%	59	13				13	85	1	3
Ардино		24		24	24	24	100%	24	0					24	0	1
Крумовград	3	39		42	42	42	100%	31	11				11	66	0	
Тетевен	1	111	0	112	109	109	100%	103	6				6	49	3	14
Троян	3	314		317	311	310	100%	294	17				17	311	6	
Луковит	1	212		213	212	210	99%	206	6				6	238	1	9
Лом	6	231		237	237	237	100%	209	28				28	310	0	15
Берковица	3	55	0	58	57	57	100%	41	16	0	0	0	16	62	1	4
Пещера	4	46		50	49	48	98%	41	8				8	49	1	3
Панагюрище	2	40		42	39	39	100%	32	7				7	17	3	4
Велинград	3	79	1	82	80	80	100%	76	4	0	0	0	4	92	2	24
Радомир	2	281	0	283	280	279	100%	264	16				16	116	3	18
Трън		31		31	31	31	100%	29	2				2	7	0	1
Брезник	1	55		56	56	56	100%	55	1				1	25	0	1
Левски	0	167	0	167	167	167	100%	152	15	0	0	0	15	212	0	10
Никопол	5	100		105	104	104	100%	98	6				6	104	1	12
Червен бряг	9	74	1	83	74	70	95%	52	22	12			10	228	9	7
Кнежа	8	54		62	60	60	100%	43	17	0	0	0	17	112	2	7
Асеновград	4	180	1	184	180	180	100%	173	7				7	221	4	26
Карлово	14	187		201	190	186	98%	177	13				13	128	11	28
Първомай	1	45		46	45	45	100%	28	17			5	12	45	1	2
Кубрат		64		64	64	64	100%	59	5				5		0	7
Исперих	2	52		54	51	49	96%	45	6				6	24	3	7
Бяла	9	168		177	170	170	100%	165	5				5	292	7	1
Дулово	2	47	0	49	44	44	100%	32	12	0	0	0	12	33	5	2
Тутракан		54		54	52	52	100%	46	6				6	39	2	1
Котел	2	68		70	67	63	94%	57	10				10	66	3	8
Нова Загора	13	139	1	152	142	142	100%	132	10				10	162	10	8
Мадан		34		34	32	32	100%	29	3				3	52	2	
Златоград	3	13		16	16	16	100%	12	4				4	16	0	
Девин		39		39	38	38	100%	34	4				4	27	1	5
Чепеларе		26		26	26	26	100%	24	2				2	20	0	2
Казанлък	5	345	0	350	346	343	99%	303	43	0	0	0	43	390	4	23
Раднево	2	98	0	100	97	95	98%	85	12	0	0	0	12	129	3	12
Чирпан	5	132		137	134	134	100%	129	5				5	66	3	5
Гълъбово	5	58		63	57	57	100%	53	4				4	54	6	5
Каварна	2	53		55	55	52	95%	50	5				5	55	0	11
Балчик	2	98	0	100	94	92	98%	79	15	0	0	0	15	147	6	4
Тервел		29		29	26	26	100%	21	5				5	16	3	1
Генерал Тошево	2	70	1	72	72	71	99%	71	1	0	0	0	1	72	0	12
Попово		88		88	85	85	100%	71	14				14	105	3	1
Омуртаг	3	42	0	45	45	44	98%	35	10	0	0	0	10	58	0	6
Свиленград	5	178		183	179	177	99%	130	49				49	115	4	14
Димитровград	5	131	0	136	133	131	98%	116	17	0	0	0	17	97	3	13
Харманли	6	232		238	230	230	100%	198	32				32	215	8	11
Ивайловград		22		22	21	21	100%	21	0					23	1	
Нови Пазар		105		105	103	103	100%	91	12				12	114	2	15
Велики Преслав	1	177		178	176	175	99%	165	11				11	258	2	10
Елхово	4	99		103	98	96	98%	80	18				18	104	5	20
Тополовград		23		23	23	23	100%	12	11				11	31	0	3

## Частни наказателни дела разпити на районните съдилища за 2013 година

Районни съдилища	Висящи в началото на периода	Постъпили през годината	В т.ч.: Върнати дела от горна инст. за продълж.	Всичко за разглеждане	Свършени дела			Със съдебен акт по същество	Прекратени производства					Брой заседания	Висящи в края на периода	Обжалвани и протестирани
					Всичко	В срок до 3 месеца			Всичко	Споразум. по чл.382 НПК	Споразум. по чл.384 НПК или спог. по 234 ГПК	Върнати за доразследване	По други причини			
						Брой	%									
Ихтиман	0	78	0	78	78	78	100%	78	0	0	0	0	0	x	0	x
Пирдоп	0	8	0	8	8	8	100%	8	0	0	0	0	0	x	0	x
Своге	0	39		39	39	39	100%	39	0					x	0	x
Сливница		72		72	72	72	100%	72	0					x	0	x
Елин Пелин		14		14	14	14	100%	14	0					x	0	x
Ботевград	0	220	0	220	220	220	100%	200	20	0	0	0	20	x	0	x
Етрополе	0	6		6	6	6	100%	6	0					x	0	x
Самоков		8		8	7	7	100%	7	0					x	1	x
Костинброд	0	27	0	27	27	27	100%	0	27	0	0	0	27	x	0	x
Сандански	0	157		157	157	157	100%		157				157	x	0	x
Петрич		365		365	365	365	100%	365	0					x	0	x
Разлог		74		74	74	74	100%	74	0					x	0	x
Гоце Делчев	0	55		55	55	55	100%		55				55	x	0	x
Карнобат		41	0	41	41	41	100%	38	3	0	0	0	3	x	0	x
Поморие	0	40	0	40	40	40	100%	40	0	0	0	0	0	x	0	x
Айтос		16		16	16	16	100%	16	0					x	0	x
Малко Търново		8		8	8	8	100%	8	0					x	0	x
Несебър	0	29		29	29	29	100%	29	0					x	0	x
Царево		234		234	234	234	100%	234	0					x	0	x
Средец	0	53		53	53	53	100%	53	0			0		x	0	x
Провадия	2	33		35	35	35	100%	35	0					x	0	x
Дебеля	0	58	0	58	58	58	100%	57	1	0	0	0	1	x	0	x
Горна Оряховица	0	127	0	127	127	127	100%	121	6	0	0	0	6	x	0	x
Свищов		103		103	103	103	100%	100	3				3	x	0	x
Павликени		118	0	118	118	118	100%	95	23	0	0	0	23	x	0	x
Елена	0	151	0	151	151	151	100%	0	151	0	0	0	151	x	0	x
Белоградчик		14		14	14	14	100%	14	0					x	0	x
Кула	0	12	0	12	12	12	100%	12	0	0	0	0	0	x	0	x
Козлодуй	0	23	0	23	23	23	100%	23	0	0	0	0	0	x	0	x
Мездра	0	32	0	32	32	32	100%	0	32	0	0	0	32	x	0	x
Оряхово		92		92	92	92	100%	78	14				14	x	0	x
Бяла Слатина		59		59	59	59	100%	58	1				1	x	0	x
Дряново		20		20	20	20	100%	19	1				1	x	0	x
Севлиево	0	69	0	69	69	69	100%	67	2	0	0	0	2	x	0	x
Трявна		24		24	24	24	100%	24	0					x	0	x
Дупница	0	60	0	60	60	60	100%	55	5	0	0	0	5	x	0	x
Момчилград		19		19	19	19	100%	19	0					x	0	x
Ардино		12		12	12	12	100%	12	0					x	0	x
Крумовград		53		53	53	53	100%	47	6				6	x	0	x
Тетевен		19		19	19	19	100%	19	0					x	0	x
Троян		155		155	155	155	100%	154	1			1		x	0	x
Луковит		26		26	26	26	100%	26	0					x	0	x
Лом		86		86	86	86	100%	82	4				4	x	0	x
Берковица	0	22	0	22	22	22	100%	20	2	0	0	0	2	x	0	x
Пещера		54		54	54	54	100%	53	1				1	x	0	x
Панагюрище	0	7		7	7	7	100%	7	0					x	0	x
Велинград	0	16	0	16	16	16	100%	16	0	0	0	0	0	x	0	x
Радомир		43	0	43	43	43	100%	39	4				4	x	0	x
Трън		2		2	2	2	100%	2	0					x	0	x
Брезник		2		2	2	2	100%	2	0				2	x	0	x
Левски	0	90	0	90	90	90	100%	87	3	0	0	0	3	x	0	x
Никопол		36		36	36	36	100%		36				36	x	0	x
Червен бряг	0	63		63	63	63	100%	36	27	21			6	x	0	x
Кнежа		34		34	34	34	100%	34	0	0	0	0	0	x	0	x
Асеновград		53		53	53	53	100%	53	0					x	0	x
Карлово		136		136	136	136	100%	127	9				9	x	0	x
Първомай	0	20		20	20	20	100%	20	0				0	x	0	x
Кубрат		53		53	53	53	100%	52	1				1	x	0	x
Исперих		43		43	43	43	100%	43	0					x	0	x
Бяла		16		16	16	16	100%		16				16	x	0	x
Дулово	0	5	0	5	5	5	100%	5	0	0	0	0	0	x	0	x
Тутракан		36		36	36	36	100%	36	0					x	0	x
Котел		14		14	14	14	100%	14	0					x	0	x
Нова Загора		52		52	52	52	100%	52	0					x	0	x
Мадан		51		51	51	51	100%	51	0					x	0	x
Златоград		35		35	35	35	100%	35	0					x	0	x
Дебеля		20		20	20	20	100%	20	0					x	0	x
Чепеларе		3		3	3	3	100%	3	0					x	0	x
Казанлък	0	124	0	124	124	124	100%	121	3	0	0	0	3	x	0	x
Раднево	0	25	0	25	25	25	100%	23	2	0	0	0	2	x	0	x
Чирпан		83		83	83	83	100%	83	0					x	0	x
Гълъбово		24		24	24	24	100%	23	1				1	x	0	x
Каварна		43		43	43	43	100%	42	1				1	x	0	x
Балчик	0	31	0	31	31	31	100%	26	5	0	0	0	5	x	0	x
Тервел		22		22	22	22	100%	22	0					x	0	x
Генерал Тошево	0	81	0	81	81	81	100%	80	1	0	0	0	1	x	0	x
Попово		55		55	55	55	100%	54	1				1	x	0	x
Омуртаг	0	44	0	44	43	43	100%	0	43	0	0	0	43	x	1	x
Свиленград	0	72		72	72	72	100%	65	7				7	x	0	x
Димитровград	0	63	0	63	63	63	100%	63	0	0	0	0	0	x	0	x
Харманли		91		91	91	91	100%	91	0					x	0	x
Ивайловград		8		8	8	8	100%	8	0					x	0	x
Нови Пазар	1	270		271	267	267	100%	220	47				47	x	4	x
Велики Преслав		12		12	12	12	100%	10	2				2	x	0	x
Елхово		53		53	53	53	100%	53	0					x	0	x
Тополовград		21		21	21	21	100%	21	0					x	0	x

## Административно наказателен характер дела на районните съдилища за 2013 година

Районни съдилища	Всяки в началото на периода	Постъпили през годината	В т.ч.: Върнати дела от горна инст. за продълж.	Всичко за разглеждане	Свършени дела			Със съдебен акт по същество	Прекратени производства					Брой заседания	Всяки в края на периода	Обжалвани и протестирани
					Всичко	В срок до 3 месеца			Всичко	Споразум. по чл.382 НПК	Споразум. по чл.384 НПК или спог. по 234 ГПК	Върнати за доразследване	По други причини			
						Брой	%									
Ихтиман	50	254	0	304	249	173	69%	236	13	0	0	0	13	567	55	69
Пирдоп	33	114	0	147	130	99	76%	114	16	0	0	0	16	267	17	45
Своге	22	110		132	100	72	72%	93	7				7	185	32	66
Сливница	54	178		232	193	170	88%	177	16				16	241	39	70
Елин Пелин	58	125		183	152	93	61%	148	4				4	242	31	
Ботевград	77	257	1	334	247	142	57%	239	8	0	0	0	8	502	87	115
Етрополе	6	36		42	42	42	100%	39	3				3	48	0	9
Самоков	110	283	5	393	286	76	27%	278	8				8	501	107	10
Костинброд	19	165	0	184	159	156	98%	146	13	0	0	0	13	204	25	61
Сандански	110	416		526	329	174	53%	305	24				24	777	197	101
Петрич	66	220	1	286	223	87	39%	206	17				17	526	63	63
Разлог	117	408		525	443	342	77%	433	10				10	804	82	153
Гоце Делчев	118	303		421	364	236	65%	347	17				17	915	57	122
Карнобат	34	176	6	210	184	149	81%	166	18	0	0	1	17	184	26	65
Поморие	44	197	1	241	207	141	68%	184	23	0	0	0	23	243	34	84
Айтос	25	205	2	230	221	179	81%	206	15				15	311	9	65
Малко Търново	4	54		58	57	57	100%	57	0					65	1	23
Несебър	75	432		507	439	354	81%	404	35				35	1270	68	273
Царево	28	164		192	160	143	89%	147	13				13	236	32	52
Средец	11	46		57	49	42	86%	44	5				5	74	8	18
Провадия	155	206		361	204	18	9%	196	8				8	272	157	126
Дебеля	50	225	0	275	160	100	63%	129	31	0	0	0	31	333	115	71
Горна Оряховица	76	323	0	399	341	283	83%	310	31	0	0	0	31	616	58	98
Свищов	31	144		175	138	88	64%	123	15				15	203	37	66
Павликени	40	115	0	155	134	68	51%	132	2	0	0	0	2	234	21	52
Елена	18	64	0	82	76	35	46%	69	7	0	0	0	7	138	6	27
Белоградчик	18	109	1	127	112	94	84%	103	9				9	84	15	62
Кула	13	67	0	80	70	55	79%	59	11	0	0	0	11	96	10	42
Козлодуй	23	138	0	161	116	66	57%	111	5	0	0	0	5	225	45	40
Мездра	21	249	0	270	238	210	88%	213	25	0	0	0	25	341	32	67
Оряхово	12	81		93	70	56	80%	60	10				10	145	23	10
Бяла Слатина	42	91	6	133	118	84	71%	112	6				6	251	15	35
Дряново	9	72		81	77	70	91%	73	4				4	111	4	31
Севлиево	20	267	1	287	238	227	95%	213	25	0	0	0	25	640	49	74
Трявна	9	60		69	64	53	83%	62	2				2	70	5	28
Дупница	423	824	0	1247	948	266	28%	914	34	0	0	0	34	2107	299	332
Момчилград	39	164		203	194	152	78%	188	6				6	240	9	87
Ардино	1	48		49	49	46	94%	46	3				3	94	0	24
Крумовград	2	52		54	52	45	87%	49	3				3	76	2	13
Тетевен	13	170		183	154	140	91%	145	9				9	222	29	59
Троян	58	254		312	254	192	76%	241	13				13	254	58	84
Луковит	24	137		161	125	87	70%	109	16				16	319	36	30
Лом	25	164	3	189	179	167	93%	166	13				13	262	10	71
Берковица	26	251	0	277	244	231	95%	235	9	0	0	0	9	305	33	119
Пещера	30	141	2	171	138	88	64%	134	4				4	227	33	42
Панагюрище	37	108	4	145	122	92	75%	110	12				12	173	23	68
Велинград	13	292	4	305	273	244	89%	245	28	0	0	0	28	457	32	121
Радомир	29	228	3	257	227	169	74%	207	20				20	313	30	43
Трън	6	25		31	28	23	82%	28	0					48	3	7
Брезник	7	36		43	41	32	78%	36	5				5	55	2	13
Левски	13	103	1	116	102	88	86%	99	3	0	0	0	3	332	14	44
Никопол	34	80		114	100	68	68%	90	10				10	272	14	26
Червен бряг	50	124		174	149	76	51%	144	5				5	443	25	46
Кнежа	11	62		73	55	33	60%	51	4	0	0	0	4	168	18	13
Асеновград	36	260	3	296	265	175	66%	240	25				25	466	31	120
Карлово	60	315	2	375	324	210	65%	286	38				38	516	51	100
Първомай	30	58		88	74	18	24%	66	8				8	134	14	34
Кубрат	11	51		62	55	42	76%	51	4				4		7	27
Исперих	32	72		104	76	32	42%	69	7				7	134	28	18
Бяла	30	87		117	111	81	73%	104	7				7	170	6	45
Дулово	36	70	2	106	99	52	53%	91	8	0	0	0	8	112	7	46
Тутракан	41	107		148	138	98	71%	118	20				20	172	10	63
Котел	26	54		80	70	22	31%	68	2				2	130	10	21
Нова Загора	37	148	7	185	149	113	76%	145	4				4	245	36	51
Мадан	8	69		77	66	66	100%	60	6				6		11	
Златоград	4	61		65	58	57	98%	57	1				1	75	7	3
Девин	22	107	1	129	115	83	72%	97	18				18	156	14	33
Чепеларе	4	104	5	108	100	98	98%	97	3				3	142	8	40
Казанлък	60	560	1	620	571	439	77%	521	50	0	0	0	50	566	49	190
Раднево	66	69	1	135	111	53	48%	102	9	0	0	0	9	165	24	58
Чирпан	7	52		59	47	30	64%	47	0					118	12	17
Гълъбово	29	40		69	59	29	49%	59	0					88	10	16
Каварна	173	82		255	236	52	22%	227	9				9	312	19	175
Балчик	87	250	0	337	236	121	51%	214	22	0	0	0	22	487	101	120
Тервел	8	35		43	37	24	65%	35	2				2	48	6	8
Генерал Тошево	7	47	0	54	41	29	71%	40	1	0	0	0	1	94	13	15
Попово	12	86		98	89	81	91%	87	2				2	125	9	19
Омуртаг	12	77	0	89	81	73	90%	79	2	0	0	0	2	94	8	24
Свиленград	63	336		399	358	306	85%	337	21				21	508	41	124
Димитровград	43	275	3	318	277	219	79%	272	5	0	0	0	5	367	41	109
Харманли	61	192		253	199	126	63%	187	12				12	223	54	96
Ивайловград	22	35		57	47	14	30%	44	3				3	144	10	26
Нови Пазар	52	137	1	189	178	100	56%	169	9				9	225	11	85
Велики Преслав	35	131		166	137	58	42%	95	42				42	313	29	51
Елхово	37	140		177	116	112	97%	114	2				2	202	61	55
Тополовград	7	40		47	41	40	98%	39	2				2	53	6	14

## Общо наказателни дела на районните съдилища за 2013 година

Районни съдилища	Висящи в началото на периода	Постъпили през годината	В т.ч.: Върнати дела от горна инст. за продължк.	Всичко за разглеждане	Свършени дела			Със съдебен акт по същество	Прекратени производства					Брой заседания	Висящи в края на периода	Обжалвани и протестиращи
					Всичко	В срок до 3 месеца			Всичко	Споразум. по чл.382 НПК	Споразум. по чл.384 НПК или спог. по 234 ГПК	Върнати за доразследване	По други причини			
						Брой	%									
Ихтиман	92	716	0	808	721	601	83%	535	186	139	0	9	38	1078	87	97
Пирдоп	62	315	0	377	338	284	84%	163	175	91	0	0	84	576	39	53
Софие	39	352	0	391	321	278	87%	240	81	50	17	0	14	484	70	90
Сливница	101	826	0	927	844	792	94%	459	385	335	13	2	35	966	83	78
Елин Пелин	92	377	0	469	404	313	77%	276	128	92	18	2	16	620	65	28
Ботевград	128	915	1	1043	888	736	83%	633	255	132	61	14	48	1218	155	161
Етрополе	11	157	0	168	157	157	100%	89	68	47	13	0	8	206	11	17
Самоков	150	602	7	752	600	374	62%	450	150	105	11	10	24	903	152	97
Костинброд	36	461	0	497	449	431	96%	173	276	142	7	8	119	551	48	77
Сандански	241	1123	0	1364	1033	777	75%	567	466	123	135	13	195	1634	331	149
Петрич	185	1575	5	1760	1597	1342	84%	1030	567	305	98	20	144	1945	163	167
Разлог	198	876	0	1074	882	714	81%	705	177	0	132	11	34	1879	192	234
Гоце Делчев	255	786	3	1041	880	658	75%	558	322	163	7	4	148	2383	161	180
Карнобат	62	554	12	616	556	503	90%	366	190	124	25	7	34	756	60	110
Поморие	74	499	1	573	519	426	82%	380	139	38	57	6	38	532	54	124
Айтос	54	503	3	557	513	445	87%	347	166	96	31	9	30	641	44	94
Малко Търново	4	233	0	237	232	232	100%	135	97	84	4	0	9	250	5	31
Несебър	131	1079	2	1210	1099	957	87%	745	354	200	69	23	62	2744	111	326
Царево	42	664	0	706	654	628	96%	438	216	173	16	3	24	532	52	67
Средец	21	294	0	315	292	279	96%	197	95	50	22	5	18	332	23	37
Провадия	308	658	0	966	648	344	53%	448	200	20	114	0	66	936	318	176
Девня	91	574	0	665	520	419	81%	374	146	0	1	4	141	752	145	118
Горна Оряховица	156	1062	0	1218	1110	990	89%	757	353	116	92	12	133	1694	108	138
Свищов	62	542	0	604	531	452	85%	386	145	89	13	0	43	589	73	97
Павликени	69	587	0	656	615	535	87%	460	155	89	22	0	44	542	41	86
Елена	27	452	0	479	466	419	90%	235	231	49	6	7	169	269	13	34
Белоградчик	35	331	3	366	333	298	89%	226	107	60	13	8	26	296	33	102
Кула	23	198	0	221	204	184	90%	149	55	26	13	3	13	237	17	57
Козлодуй	84	466	1	550	438	357	82%	283	155	0	127	9	19	659	112	65
Мездра	76	734	0	810	734	657	90%	442	292	108	84	5	95	974	76	101
Оряхово	38	503	1	541	485	443	91%	314	171	65	50	3	53	602	56	32
Бяла Слатина	69	541	7	610	575	522	91%	361	214	166	16	4	28	801	35	56
Дряново	12	186	0	198	188	177	94%	152	36	4	11	11	10	207	10	51
Севлиево	60	638	2	698	625	590	94%	520	105	32	25	3	45	1319	73	142
Трявна	19	167	0	186	173	155	90%	152	21	4	11	0	6	176	13	43
Дупница	732	1681	0	2413	1843	915	50%	1455	388	170	111	20	87	5307	570	506
Момчилград	50	378	0	428	408	349	86%	330	78	47	2	0	29	488	20	101
Ардино	7	115	0	122	117	112	96%	107	10	4	0	1	5	167	5	31
Крумовград	9	193	0	202	200	191	96%	154	46	22	2	0	22	197	2	15
Тетевен	42	497	0	539	491	444	90%	353	138	82	30	2	24	620	48	104
Троян	82	958	0	1040	947	863	91%	747	200	110	55	0	35	792	93	103
Луковит	40	541	0	581	506	444	88%	407	99	37	30	4	28	955	75	57
Лом	104	786	8	890	857	813	95%	642	215	20	129	10	56	1110	33	139
Берковица	52	505	1	557	507	478	94%	436	71	0	35	2	34	651	50	145
Пещера	56	388	2	444	387	320	83%	334	53	22	11	2	18	506	57	72
Панагюрище	69	282	5	351	312	259	83%	211	101	24	52	1	24	398	39	89
Велинград	33	580	7	613	559	511	91%	424	135	31	36	3	65	921	54	179
Радомир	51	713	4	764	707	627	89%	557	150	82	18	1	49	556	57	83
Трън	9	82	2	91	84	74	88%	71	13	6	3	0	4	106	7	13
Брезник	12	136	0	148	138	126	91%	101	37	0	21	0	16	150	10	16
Левски	23	537	1	560	539	508	94%	412	127	61	30	8	28	1126	21	65
Никопол	67	387	0	454	426	360	85%	239	187	0	127	0	60	727	28	52
Червен бряг	135	587	40	722	629	469	75%	448	181	33	56	0	92	1832	93	96
Кнежа	49	317	0	366	310	267	86%	185	125	29	55	2	39	827	56	26
Асеновград	77	841	5	918	816	686	84%	572	244	44	141	16	43	1234	102	177
Карлово	127	911	2	1038	938	770	82%	689	249	49	115	11	74	1114	100	173
Първомай	38	236	0	274	246	171	70%	148	98	41	28	6	23	329	28	41
Кубрат	33	293	0	326	295	258	87%	237	58	8	30	0	20	0	31	56
Исперих	81	392	1	473	400	303	76%	227	173	43	105	5	20	539	73	46
Бяла	51	414	0	465	438	387	88%	311	127	60	27	2	38	655	27	61
Дулово	81	251	3	332	283	194	69%	185	98	27	15	3	53	334	49	58
Тутракан	69	350	1	419	381	315	83%	258	123	42	41	7	33	454	38	79
Котел	84	255	1	339	300	182	61%	195	105	21	58	5	21	486	39	38
Нова Загора	93	633	13	726	651	573	88%	494	157	131	0	0	26	875	75	89
Мадан	18	222	0	240	213	213	100%	165	48	0	32	0	16	151	27	7
Златоград	16	166	0	182	166	164	99%	137	29	14	2	0	13	153	16	7
Девин	40	255	1	295	270	218	81%	199	71	14	22	4	31	337	25	45
Чепеларе	9	190	6	199	184	175	95%	157	27	11	9	2	5	251	15	52
Казанлък	152	1648	13	1800	1692	1480	87%	1200	492	220	116	41	115	1822	108	270
Раднево	100	370	3	470	418	326	78%	286	132	39	52	12	29	546	52	92
Чирпан	24	513	0	537	500	467	93%	337	163	0	141	4	18	517	37	37
Гълъбово	54	281	0	335	293	255	87%	178	115	43	50	14	8	349	42	25
Каварна	193	289	1	482	449	242	54%	355	94	57	11	2	24	575	33	195
Балчик	127	522	3	649	509	360	71%	365	144	82	8	5	49	921	140	152
Тервел	17	198	0	215	193	170	88%	154	39	13	3	3	20	227	22	21
Генерал Тошево	29	335	6	364	323	297	92%	235	88	82	1	2	3	491	41	46
Попово	20	357	0	377	358	345	96%	292	66	37	0	5	24	383	19	39
Омуртаг	47	313	1	360	318	280	88%	185	133	35	26	8	64	391	42	49
Свиленград	121	1346	0	1467	1387	1299	94%	633	754	556	107	3	88	1533	80	196
Димитровград	87	743	6	830	755	642	85%	587	168	90	23	17	38	916	75	182
Харманли	132	733	0	865	737	621	84%	536	201	132	0	8	61	690	128	120
Иедайовград	25	103	3	128	111	71	64%	94	17	10	0	0	7	220	17	32
Нови Пазар	110	705	3	815	768	640	83%	583	185	100	0	0	85	724	47	135
Велики Преслав	59	536	0	595	541	435	80%	323	218	120	5	4	89	1081	54	77
Елхово	150	1125	0	1275	894	875	98%	743	151	37	69	18	27	1174	381	131
Тополовград	12	183	0	195	169	165	98%	124	45	19	7	1	18	192	26	21

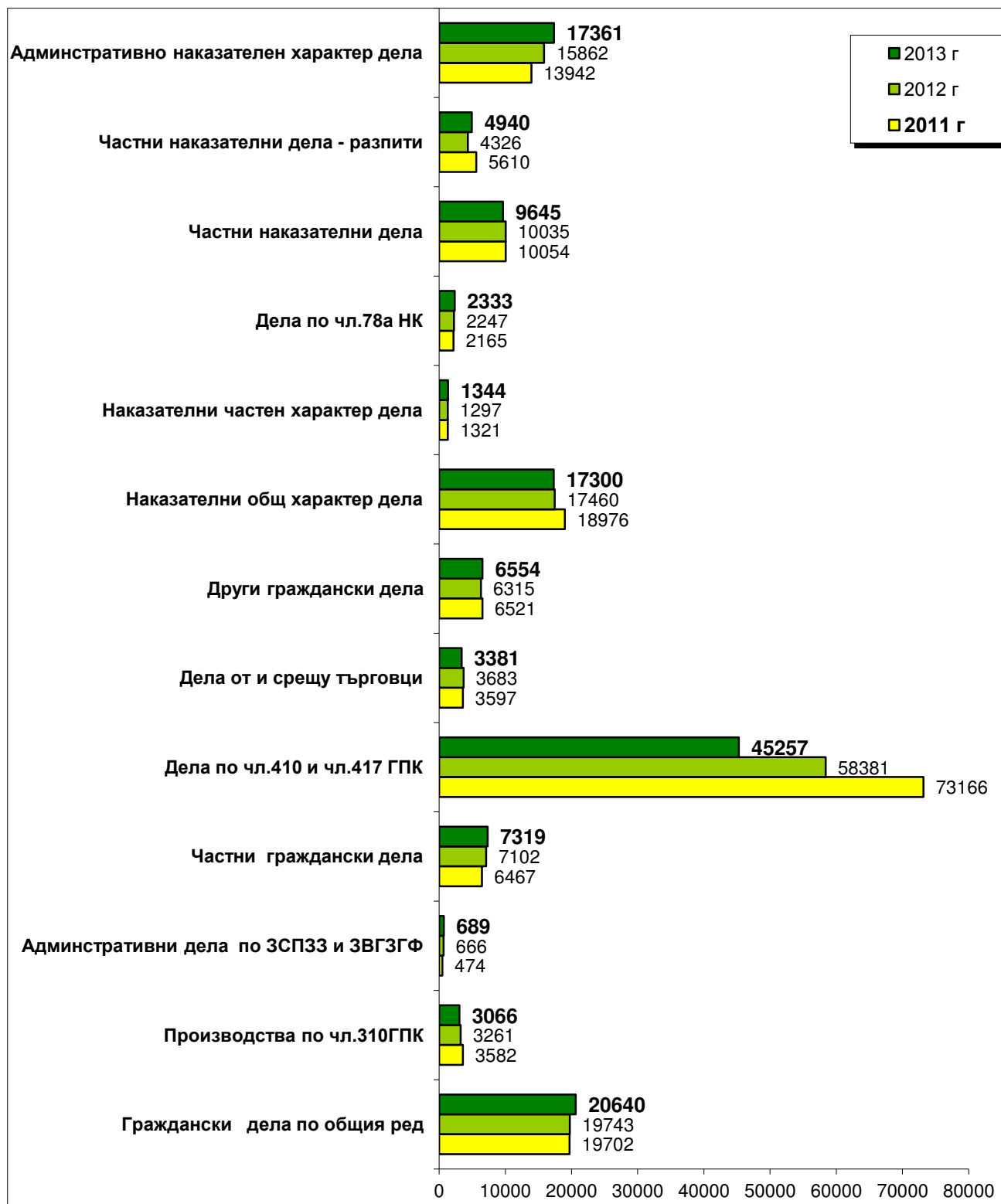
## Всичко дела на районните съдилища за 2013 година

Районни съдилища	Висящи в началото на периода	Постъпили през годината	В т.ч.: Върнати дела от горна инст. за продълж.	Всичко за разглеждане	Свършени дела			Със съдебен акт по същество	Прекратени производства					Брой заседания	Висящи в края на периода	Обжалвани и протестирани
					Всичко	В срок до 3 месеца			Всичко	Споразум. по чл.382 НПК	Споразум. по чл.384 НПК или спог. по 234 ГПК	Върнати за доразследване	По други причини			
						Брой	%									
Ихтиман	187	1831	4	2018	1849	1690	91%	1590	259	139	6	9	105	2494	169	161
Пирдоп	156	1020	0	1176	1051	953	91%	771	280	91	22	0	167	1104	125	83
Софие	103	985	0	1088	952	859	90%	809	143	50	29	0	64	1357	136	171
Сливница	274	1534	0	1808	1536	1458	95%	1070	466	335	23	2	106	1900	272	126
Елин Пелин	227	1273	0	1500	1327	1101	83%	1092	235	92	39	2	102	1211	173	75
Ботевград	279	2579	14	2858	2559	2325	91%	2127	432	132	78	14	208	3235	299	302
Етрополе	76	555	0	631	562	558	99%	443	119	47	26	0	46	378	69	53
Самоков	454	1557	8	2011	1631	1175	72%	1370	261	105	11	10	135	1634	380	255
Костинброд	136	1298	6	1434	1280	1199	94%	892	388	142	25	8	213	1663	154	150
Сандански	491	2727	4	3218	2583	2151	83%	1864	719	123	155	13	428	2257	635	180
Петрич	381	2803	9	3184	2889	2527	87%	2178	711	305	124	20	262	2803	295	254
Разлог	393	2292	15	2685	2322	2059	89%	1944	378	0	148	11	219	2984	363	498
Гоце Делчев	506	2035	7	2541	2117	1769	84%	1619	498	163	46	4	285	4175	424	309
Карнобат	185	1835	20	2020	1849	1715	93%	1527	322	124	52	7	139	3506	171	195
Поморие	203	1286	6	1489	1331	1137	85%	1090	241	38	63	6	134	971	158	225
Айтос	187	1563	7	1750	1602	1403	88%	1334	268	96	49	9	114	1123	148	171
Малко Търново	8	407	0	415	382	381	100%	274	108	84	5	0	19	401	33	39
Несебър	307	2261	3	2568	2280	2017	88%	1677	603	200	76	23	304	6789	288	507
Царево	107	1199	3	1306	1179	1112	94%	896	283	173	22	3	85	1159	127	88
Средец	60	993	0	1053	990	961	97%	836	154	50	36	5	63	569	63	63
Провадия	568	1804	0	2372	1832	1353	74%	1504	328	20	126	0	182	1620	540	291
Девня	197	1780	3	1977	1716	1520	89%	1467	249	0	8	4	237	1105	261	185
Горна Оряховица	464	3468	5	3932	3533	3239	92%	2942	591	116	175	12	288	4301	399	338
Свищов	149	1454	0	1603	1450	1315	91%	1243	207	89	29	0	89	1684	153	164
Павликени	174	1395	1	1569	1438	1299	90%	1208	230	89	32	0	109	1462	131	148
Елена	70	768	0	838	785	699	89%	481	304	49	22	7	226	471	53	73
Белоградчик	80	706	4	786	684	621	91%	534	150	60	18	8	64	559	102	154
Кула	49	426	0	475	441	411	93%	362	79	26	24	3	26	507	34	82
Козлодуй	202	1738	1	1940	1714	1597	93%	1461	253	0	155	9	89	1180	226	136
Мездра	197	1955	1	2152	1954	1797	92%	1515	439	108	113	5	213	1716	198	188
Оряхово	88	1171	1	1259	1144	1081	94%	906	238	65	62	3	108	806	115	50
Бяла Слатина	165	1720	9	1885	1730	1606	93%	1389	341	166	27	4	144	2246	155	161
Дряново	62	742	0	804	742	704	95%	665	77	4	21	11	41	622	62	92
Севлиево	195	2314	5	2509	2337	2244	96%	2090	247	32	43	3	169	4799	172	278
Трявна	52	523	0	575	526	497	94%	444	82	4	17	0	61	545	49	61
Дупница	1195	4315	11	5510	4519	3269	72%	4009	510	170	132	20	188	13030	991	878
Момчилград	101	844	1	945	869	778	90%	744	125	47	9	0	69	985	76	132
Ардино	37	268	0	305	286	273	95%	252	34	4	7	1	22	355	19	39
Крумовград	27	401	0	428	406	390	96%	333	73	22	7	0	44	450	22	17
Тетевен	107	1197	0	1304	1201	1094	91%	988	213	82	43	2	86	1048	103	159
Троян	213	2405	0	2618	2388	2202	92%	2070	318	110	80	0	128	1395	230	205
Луковит	90	919	0	1009	858	757	88%	698	160	37	37	4	82	1809	151	91
Лом	252	2258	8	2510	2309	2205	95%	1970	339	20	152	10	157	2961	201	229
Берковица	115	1149	3	1264	1145	1087	95%	1024	121	0	42	2	77	1001	119	233
Пещера	181	1537	4	1718	1525	1385	91%	1378	147	22	21	2	102	1875	193	143
Панагюрище	171	1064	7	1235	1093	957	88%	925	168	24	77	1	66	811	142	168
Велинград	237	1889	19	2126	1851	1630	88%	1559	292	31	51	3	207	5025	275	430
Радомир	183	2112	7	2295	2082	1889	91%	1812	270	82	40	1	147	1232	213	207
Трън	35	267	2	302	280	242	86%	223	57	6	8	0	43	106	22	24
Брезник	46	429	0	475	422	382	91%	360	62	0	24	0	38	476	53	32
Левски	87	1305	2	1392	1323	1272	96%	1070	253	61	37	8	147	2880	69	143
Никопол	165	1027	0	1192	1051	941	90%	700	351	0	142	0	209	1525	141	76
Червен бряг	230	1378	41	1608	1440	1206	84%	1180	260	33	56	0	171	4019	168	167
Кнежа	157	929	4	1086	901	785	87%	659	242	29	62	2	149	2470	185	66
Асеновград	277	2913	14	3190	2857	2554	89%	2432	425	44	170	16	195	4301	333	427
Карлово	438	2709	11	3147	2769	2383	86%	2313	456	49	140	11	256	2644	378	382
Първомай	121	776	5	897	805	678	84%	609	196	41	38	6	111	655	92	90
Кубрат	112	915	0	1027	889	815	92%	765	124	8	32	0	84	0	138	87
Исперих	246	1201	2	1447	1189	1017	86%	933	256	43	112	5	96	978	258	75
Бяла	194	1444	6	1638	1480	1326	90%	1271	209	60	33	2	114	1135	158	132
Дулово	274	955	8	1229	979	785	80%	791	188	27	28	3	130	1261	250	109
Тутракан	165	1010	4	1175	1022	883	86%	839	183	42	50	7	84	1144	153	127
Котел	166	764	3	930	818	649	79%	684	134	21	58	5	50	977	112	72
Нова Загора	201	1594	14	1795	1616	1439	89%	1390	226	131	23	0	72	2063	179	141
Мадан	55	583	0	638	578	572	99%	482	96	0	47	0	49	747	60	15
Златоград	52	615	0	667	600	575	96%	532	68	14	10	0	44	673	67	34
Девин	128	819	3	947	866	784	91%	749	117	14	28	4	71	671	81	112
Чепеларе	44	429	6	473	420	392	93%	351	69	11	16	2	40	431	53	97
Казанлък	412	4740	14	5152	4723	4384	93%	3970	753	220	186	41	306	2830	429	455
Раднево	165	1208	5	1373	1211	1073	89%	1001	210	39	63	12	96	950	162	191
Чирпан	73	1077	0	1150	1055	970	92%	815	240	0	156	4	80	817	95	65
Гълъбово	169	931	0	1100	1018	966	95%	674	344	43	52	14	235	504	82	58
Каварна	318	1142	4	1460	1302	1002	77%	1118	184	57	26	2	99	1062	158	282
Балчик	270	1391	5	1661	1362	1126	83%	1111	251	82	8	5	156	3498	299	276
Тервел	97	658	0	755	676	598	88%	572	104	13	3	3	85	399	79	65
Генерал Тошево	115	940	6	1055	937	851	91%	806	131	82	14	2	33	1372	118	105
Попово	161	1202	0	1363	1228	1132	92%	1085	143	37	16	5	85	912	135	87
Омуртаг	135	869	7	1004	859	782	91%	653	206	35	40	8	123	1068	145	112
Свиленград	292	2243	1	2535	2363	2155	91%	1499	864	556	132	3	173	2143	172	383
Димитровград	230	2674	11	2904	2655	2442	92%	2354	301	90	44	17	150	1584	249	301
Харманли	273	1845	0	2118	1853	1633	88%	1553	300	132	34	8	126	1381	265	160
Иешиловград	56	228	3	284	247	184	74%	208	39	10	1	0	28	391	37	48
Нови Пазар	276	1843	4	2119	1918	1696	88%	1632	286	100	5	0	181	1425	201	190
Велики Преслав	204	1163	0	1367	1203	1028	85%	892	311	120	14	4	173	2340	164	112
Елхово	241	1776	1	2017	1523	1499	98%	1280	243	37	76	18	112	2075	494	176
Тополовград	38	423	0	461	414	400	97%	344	70	19	8	1	42	312	47	36

**Брой съдии по щат, натовареност по щат и действителна натовареност на съдиите  
в районните съдилища за 2013 година**

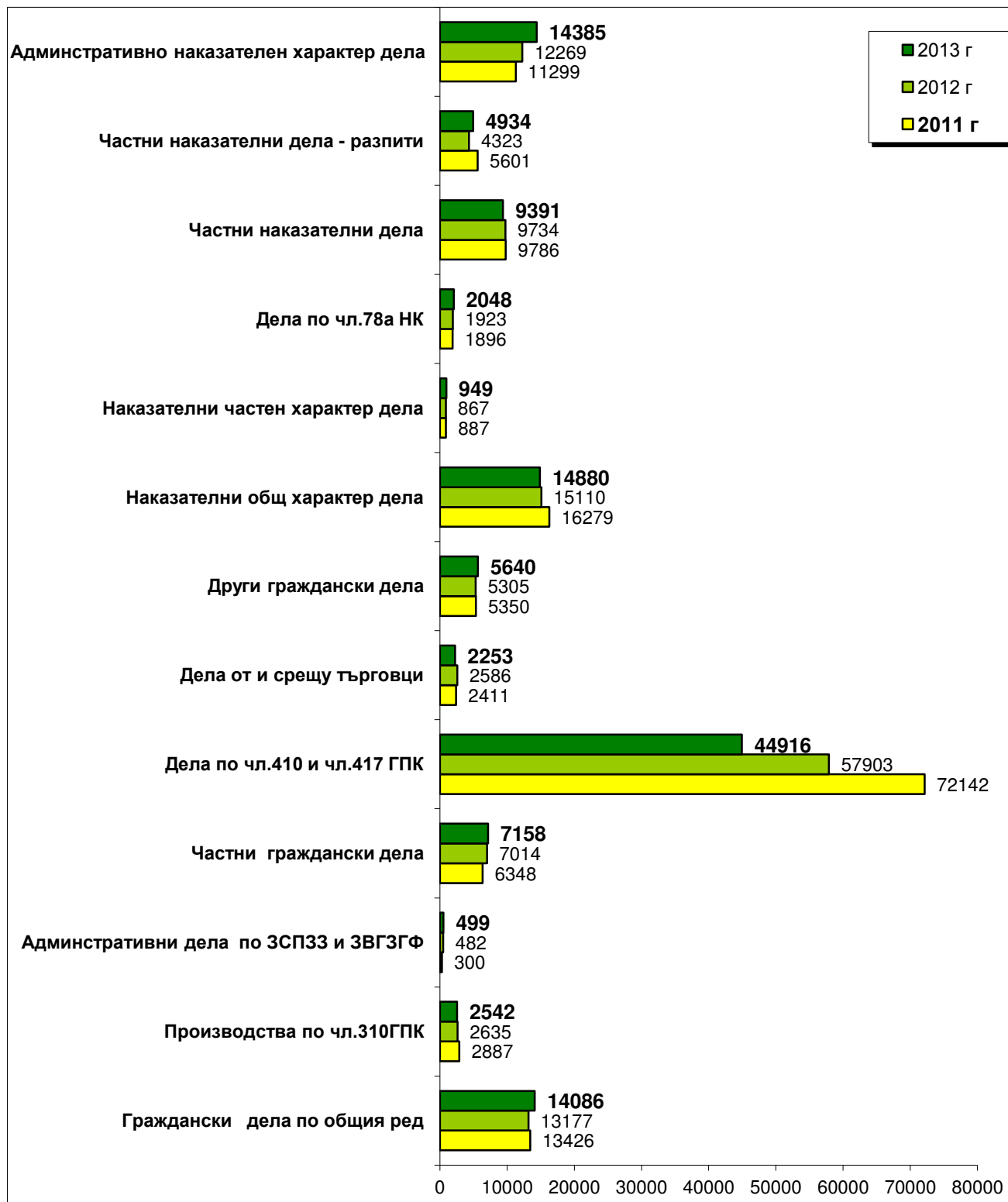
Районни съдилища	Брой съдии по щат-ОБЩО	Натовареност по щат-ОБЩО		Брой граждански съдии по щат	Натовареност по щат на гражданските съдии		Брой наказателни съдии по щат	Натовареност по щат на наказателните съдии		Отработени човекомесеци	Действителна натовареност-ОБЩО	
		Към всичко дела за разглеждане	Към всичко свършени дела		Към всичко дела за разглеждане	Към всичко свършени дела		Към всичко дела за разглеждане	Към всичко свършени дела		Към всичко дела за разглеждане	Към всичко свършени дела
Ихтиман	5	33,63	30,82							39	51,74	47,41
Пирдоп	3	32,67	29,19							36	32,67	29,19
Софие	3	30,22	26,44							35	31,09	27,20
Сливница	6	25,11	21,33							53	34,11	28,98
Елин Пелин	5	25,00	22,12							36	41,67	36,86
Ботевград	6	39,69	35,54	3	50,42	46,42	3	28,97	24,67	72	39,69	35,54
Етрополе	3	17,53	15,61							26	24,27	21,62
Самоков	6	27,93	22,65							55	36,56	29,65
Костинброд	5	23,90	21,33							47	30,51	27,23
Сандански	7	38,31	30,75	3	51,50	43,06	4	28,42	21,52	59	54,54	43,78
Петрич	10	26,53	24,08	5	23,73	21,53	5	29,33	26,62	94,5	33,69	30,57
Разлог	7	31,96	27,64	4	33,56	30,00	3	29,83	24,50	74	36,28	31,38
Гоце Делчев	8	26,47	22,05	4	31,25	25,77	4	21,69	18,33	82,95	30,63	25,52
Карнобат	6	28,06	25,68							58	34,83	31,88
Поморие	4	31,02	27,73							48	31,02	27,73
Айтос	4	36,46	33,38							33	53,03	48,55
Малко Търново	2	17,29	15,92							12	34,58	31,83
Несебър	6	35,67	31,67							55	46,69	41,45
Царево	3	36,28	32,75							36	36,28	32,75
Средец	2	43,88	41,25							24	43,88	41,25
Провадия	5	39,53	30,53							46	51,57	39,83
Девня	5	32,95	28,60							36	54,92	47,67
Горна Оряховица	11	29,79	26,77	6	37,69	33,65	5	20,30	18,50	107	36,75	33,02
Свищов	4	33,40	30,21							47	34,11	30,85
Павликени	3	43,58	39,94							36	43,58	39,94
Елена	2	34,92	32,71							24	34,92	32,71
Белоградчик	4	16,38	14,25	2	17,50	14,63	2	15,25	13,88	44	17,86	15,55
Кула	2	19,79	18,38							11	43,18	40,09
Козлодуй	5	32,33	28,57	3	38,61	35,44	2	22,92	18,25	48	40,42	35,71
Мездра	7	25,62	23,26	4	27,96	25,42	3	22,50	20,39	72	29,89	27,14
Оряхово	3	34,97	31,78	2	29,92	27,46	3	15,03	13,47	36	34,97	31,78
Бяла Слатина	5	31,42	28,83							58	32,50	29,83
Дряново	2	33,50	30,92							24	33,50	30,92
Севлиево	6	34,85	32,46	3	50,31	47,56	3	19,39	17,36	72	34,85	32,46
Трявна	2	23,96	21,92							24	23,96	21,92
Дупница	12	38,26	31,38	6	43,01	37,17	6	33,51	25,60	110	50,09	41,08
Момчилград	3	26,25	24,14							36	26,25	24,14
Ардино	2	12,71	11,92							23	13,26	12,43
Крумовград	2	17,83	16,92							24	17,83	16,92
Тетевен	4	27,17	25,02	2	31,88	29,58	2	22,46	20,46	48	27,17	25,02
Троян	5	43,63	39,80	3	43,83	40,03	2	43,33	39,46	56	46,75	42,64
Луковит	3	28,03	23,83							30	33,63	28,60
Лом	7	29,88	27,49	3	45,00	40,33	4	18,54	17,85	72	34,86	32,07
Берковица	5	21,07	19,08	3	19,64	17,72	2	23,21	21,13	48	26,33	23,85
Пещера	4	35,79	31,77							37	46,43	41,22
Панагюрище	3	34,31	30,36	2	36,83	32,54	1	29,25	26,00	36	34,31	30,36
Велинград	5	35,43	30,85							48	44,29	38,56
Радомир	5	38,25	34,70							51,5	44,56	40,43
Трън	3	8,39	7,78	3	5,86	5,44	3	2,53	2,33	22	13,73	12,73
Брезник	2	19,79	17,58							24	19,79	17,58
Левски	4	29,00	27,56	2	34,67	32,67	2	23,33	22,46	48	29,00	27,56
Никопол	3	33,11	29,19	2	30,75	26,04	1	37,83	35,50	26	45,85	40,42
Червен бряг	4	33,50	30,00	2	36,92	33,79	2	30,08	26,21	48	33,50	30,00
Кнежа	3	30,17	25,03							36	30,17	25,03
Асеновград	9	29,54	26,45	5	37,87	34,02	4	19,13	17,00	87	36,67	32,84
Карлово	8	32,78	28,84	5	35,15	30,52	3	28,83	26,06	87	36,17	31,83
Първомай	2	37,38	33,54							24	37,38	33,54
Кубрат	4	21,40	18,52							24	42,79	37,04
Исперих	3	40,19	33,03							36	40,19	33,03
Бяла	4	34,13	30,83	2	48,88	43,42	2	19,38	18,25	36	45,50	41,11
Дулово	3	34,14	27,19							28,4	43,27	34,47
Тутракан	4	24,48	21,29	2	31,50	26,71	2	17,46	15,88	46,38	25,33	22,04
Котел	2	38,75	34,08							22,5	41,33	36,36
Нова Загора	4	37,40	33,67							39	46,03	41,44
Мадан	2	26,58	24,08							14	45,57	41,29
Златоград	2	27,79	25,00							20	33,35	30,00
Девин	2	39,46	36,08							24	39,46	36,08
Чепеларе	2	19,71	17,50	1	22,83	19,67	1	16,58	15,33	22	21,50	19,09
Казанлък	10	42,93	39,36	5	55,87	50,52	5	30,00	28,20	118,67	43,41	39,80
Раднево	4	28,60	25,23							39	35,21	31,05
Чирпан	4	23,96	21,98							37	31,08	28,51
Гълъбово	2	45,83	42,42	1	63,75	60,42	1	27,92	24,42	24	45,83	42,42
Каварна	4	30,42	27,13	2	40,75	35,54	2	20,08	18,71	48	30,42	27,13
Балчик	6	23,07	18,92	3	28,11	23,69	3	18,03	14,14	72	23,07	18,92
Тервел	2	31,46	28,17							24	31,46	28,17
Ген.Тошево	4	21,98	19,52	2	28,79	25,58	2	15,17	13,46	48	21,98	19,52
Попово	4	28,40	25,58	2	41,08	36,25	2	15,71	14,92	48	28,40	25,58
Омуртаг	4	20,92	17,90							48	20,92	17,90
Свиленград	6	35,21	32,82	2	44,50	40,67	4	30,56	28,90	45,23	56,05	52,24
Димитровград	6	40,33	36,88							60,5	48,00	43,88
Харманли	4	44,13	38,60							39	54,31	47,51
Ивайловград	2	11,83	10,29	1	13,00	11,33	1	10,67	9,25	16	17,75	15,44
Нови пазар	4	44,15	39,96							48	44,15	39,96
Велики Преслав	4	28,48	25,06	2	32,17	27,58	2	24,79	22,54	48	28,48	25,06
Елхово	4	42,02	31,73							52,33	38,54	29,10
Тополовград	2	19,21	17,25							24	19,21	17,25

**Районни съдилища в областните центрове**  
**Съотношение на видовете дела за РАЗГЛЕЖДАНЕ**  
**за: 2011, 2012 и 2013 година**

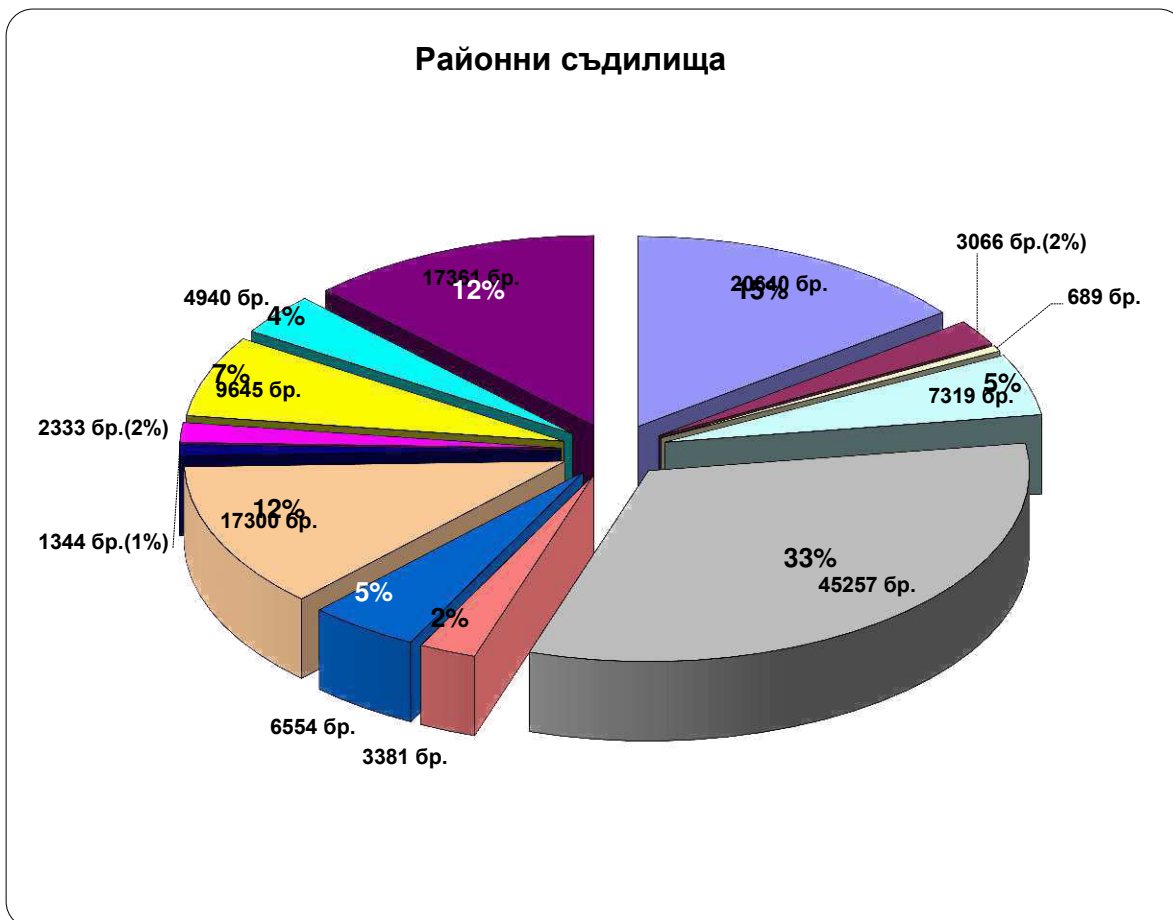




**Районни съдилища в областните центрове**  
**Съотношение на видовете СВЪРШЕНИ дела**  
**за: 2011, 2012 и 2013 година**



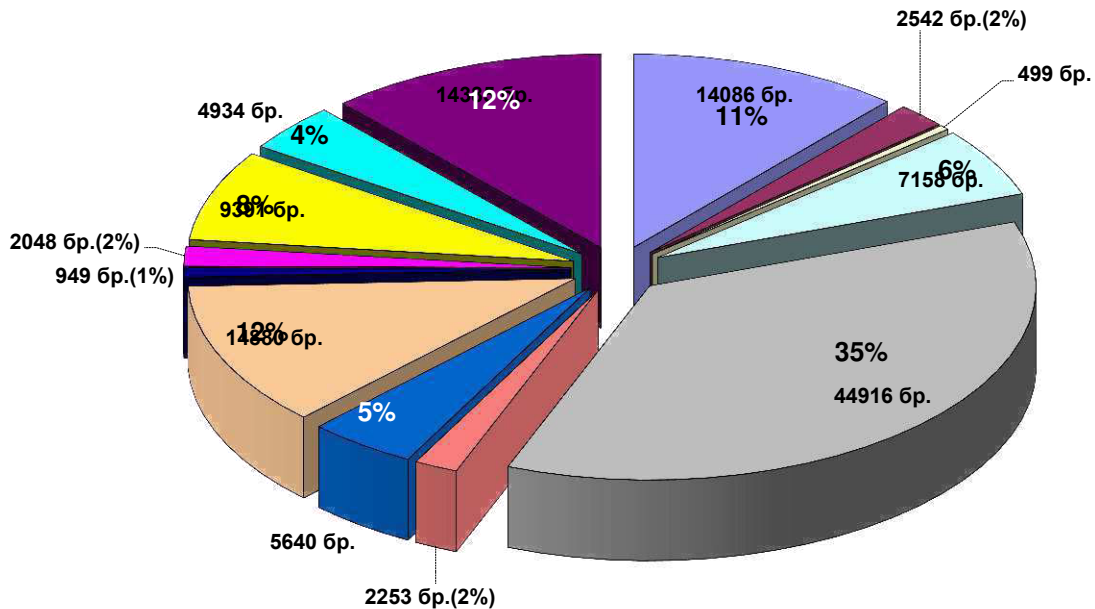
**Районни съдилища - 2013 година**  
**Дялово разпределение на видовете дела**  
**към общия брой дела за РАЗГЛЕЖДАНЕ**



№	Дела за разглеждане	бр.
1.	Граждански дела	20640
2.	Производства по чл.310 ГПК	3066
3.	Администр.по ЗСПЗЗ и ЗВГЗГФ	689
4.	Частни граждански дела	7319
5.	Дела по чл.410 и чл.417 от ГПК	45257
6.	Дела от и срещу търговци	3381
7.	Други граждански дела	6554
8.	Наказателни дела общ характ.	17300
9.	Наказателни дела частен характер	1344
10.	Дела по чл.78а НК	2333
11.	Частни наказателни дела	9645
12.	ЧНД - разпити	4940
13.	Администр.наказателни дела	17361
	<b>ОБЩО</b>	<b>139829</b>

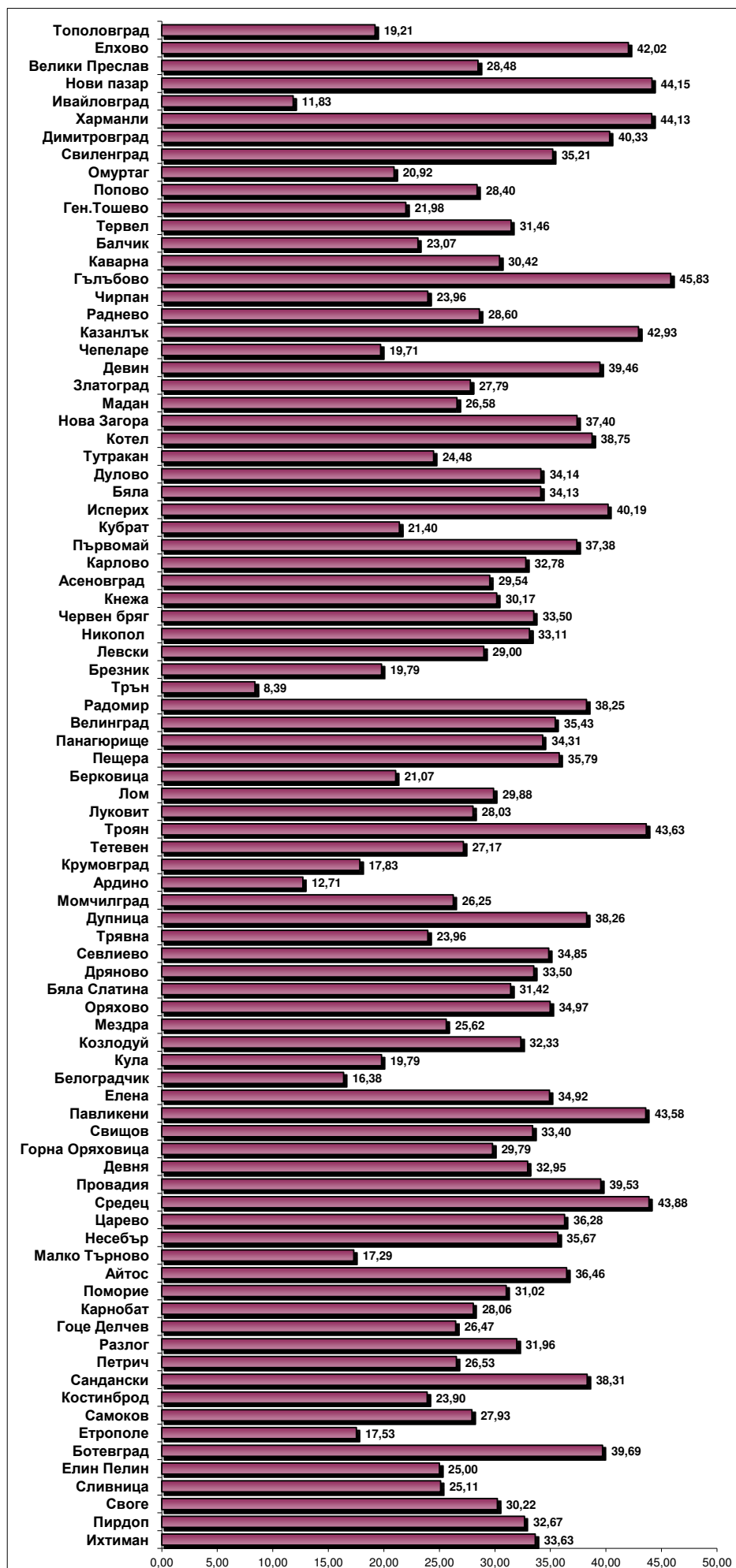
**Районни съдилища - 2013 година**  
**Дялово разпределение на видовете дела**  
**към общия брой СВЪРШЕНИ дела**

**Районни съдилища**

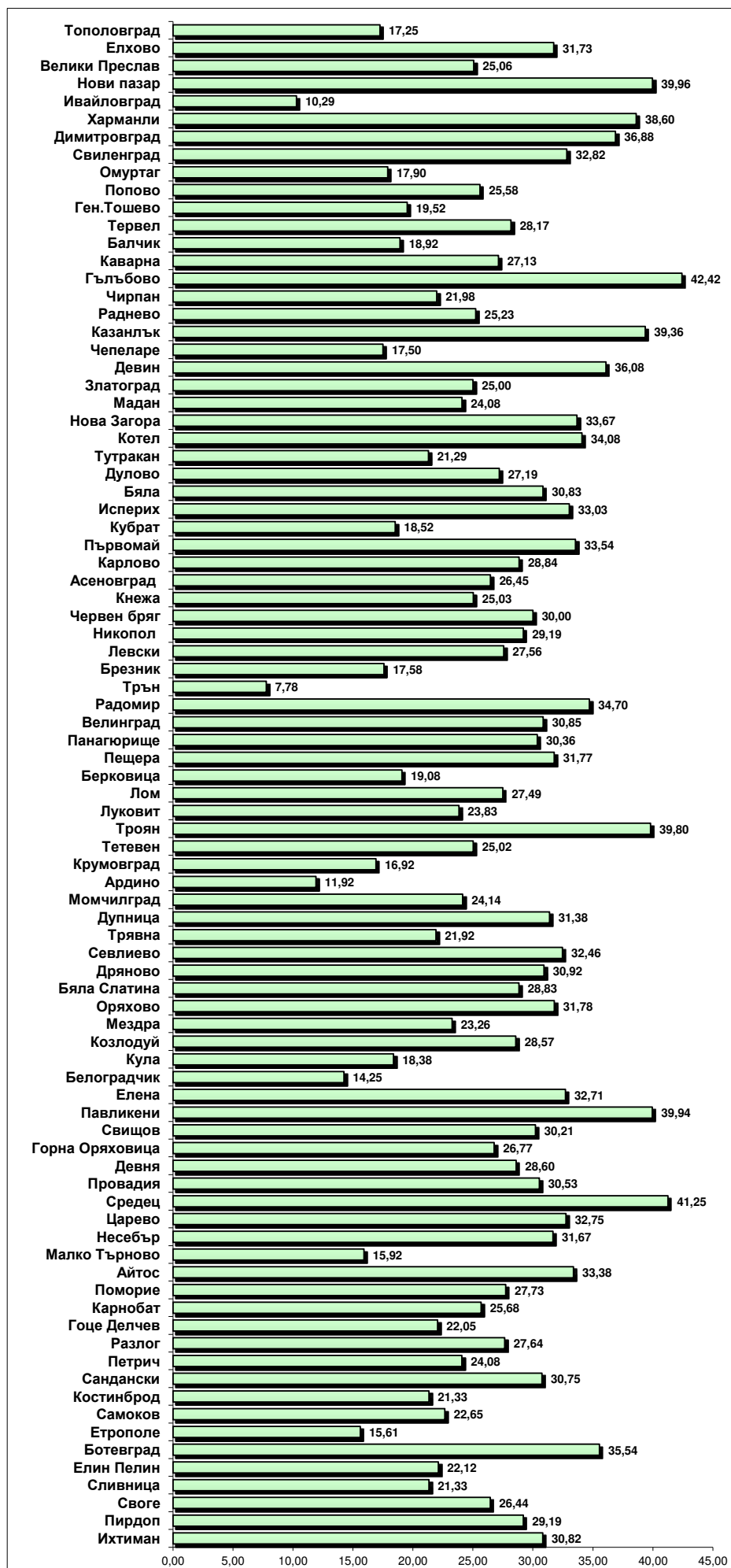


№	Свършени дела	бр.
1.	Граждански дела	14086
2.	Производства по чл.310 ГПК	2542
3.	Администр.по ЗСПЗЗ и ЗВГЗГФ	499
4.	Частни граждански дела	7158
5.	Дела по чл.410 и чл.417 от ГПК	44916
6.	Дела от и срещу търговци	2253
7.	Други граждански дела	5640
8.	Наказателни дела общ характ.	14880
9.	Наказателни дела частен характер	949
10.	Дела по чл.78а НК	2048
11.	Частни наказателни дела	9391
12.	ЧНД - разпити	4934
13.	Администр.наказателни дела	14385
	<b>ОБЩО</b>	<b>123681</b>

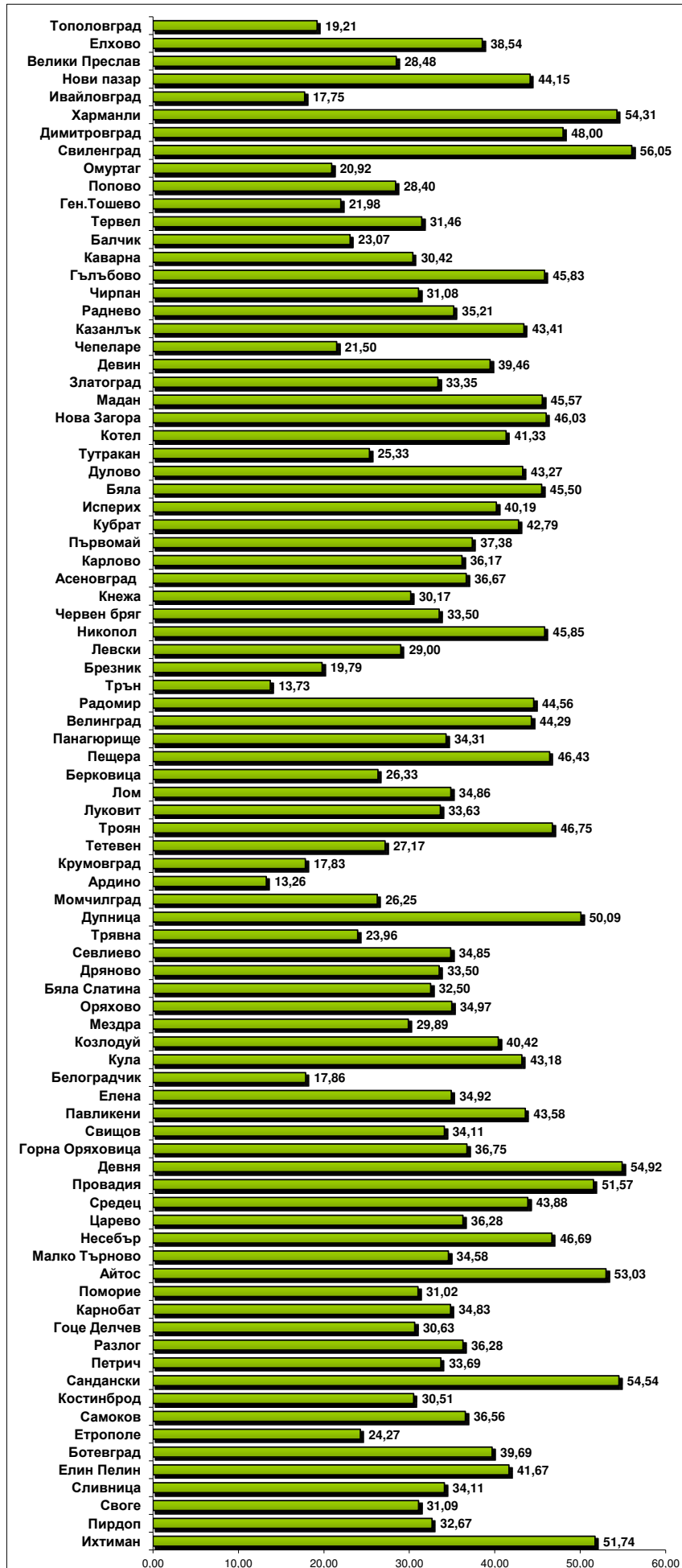
**Районни съдилища**  
**Натовареност по щат на съдиите за 2013 година**  
 Към всички дела за РАЗГЛЕЖДАНЕ



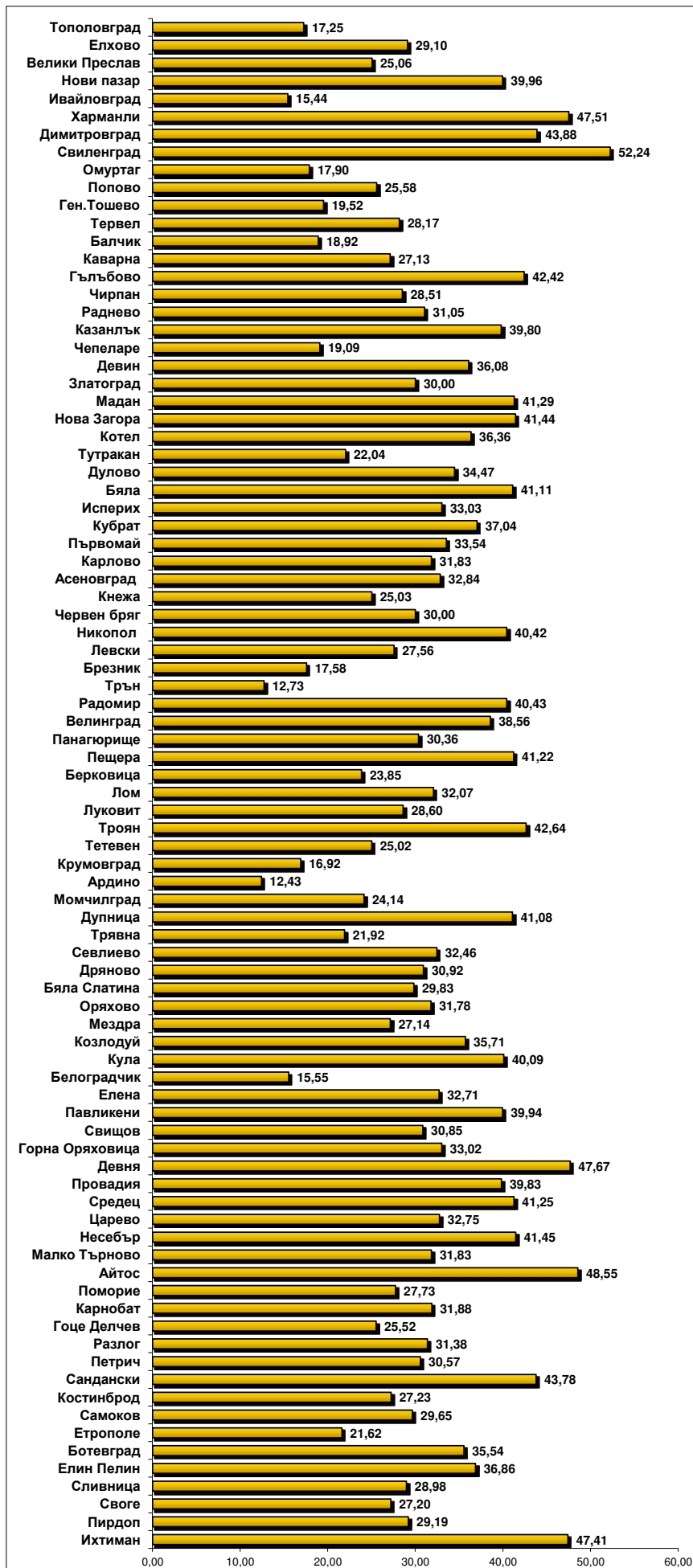
**Районни съдилища**  
**Натовареност по щат на съдиите за 2013 година**  
**Към всичко СВЪРШЕНИ дела**



**Районни съдилища**  
**Действителна натовареност на съдиите за 2013 година**  
*Към всичко дела за РАЗГЛЕЖДАНЕ*



**Районни съдилища**  
**Действителна натовареност на съдиите за 2013 година**  
**Към всичко СВЪРШЕНИ дела**



**О Т Ч Е Т по гражданските дела на Районните съдилища за 12 месеца на 2013 година**

ВИДОВЕ ГРАЖДАНСКИ СПОРОВЕ	шифър на реда	останали несвършени дела в началото на отчетния период	ПОСТЪПИЛИ ДЕЛА				всичко дела за разглеждане /кол. 1 + 2 + 3 + 4/	СВЪРШЕНИ ДЕЛА /кол. 6 = кол. 7 + 8 + 9 + 10 + 11/						останали несвършени дела в края на отчетния	обжалвани дела
			новообразувани	получени по подсъдност	върнати за ново разглеждане	ОБЩО		искът уважен изцяло	искът уважен отчасти	искът отхвърлен	прекратени дела		свършени до 3 месеца		
											по спогодба	по други причини			
a	б	1	2	3	4	5	6	7	8	9	10	11	12	13	14
<b>ИСКОВЕ ПО СК</b>	0100	5675	21574	295	153	27697	22306	15272	2045	435	1488	3066	19083	5391	1914
в т.ч. развод и недействителност на брака	0110	2463	5845	140	47	8495	6210	4760	299	27	23	1101	4654	2285	531
развод по взаимно съгласие	0120	790	6874	51	22	7737	6990	6420	8	6	6	550	6373	747	20
издръжка	0130	573	1769	3	10	2355	1872	385	603	110	479	295	1679	483	295
изменение на издръжка	0140	599	1862	11	19	2491	1998	457	758	83	500	200	1763	493	439
<b>ОБЛИГАЦИОННИ ИСКОВЕ</b>	0200	16997	26815	1616	313	45741	28374	13492	3236	3585	616	7445	16772	17367	8966
в т.ч.:за непозв. увреждане и дела от и с/у търговци	0220	9555	15860	903	162	26480	15994	8040	1669	1759	321	4205	5960	10486	3300
<b>ВЕЩНИ ИСКОВЕ</b>	0300	3995	4213	211	158	8577	4597	1686	342	809	98	1662	2036	3980	2589
в т.ч. по ЗСПЗЗ	0310	626	494	111	53	1284	774	298	20	138	1	317	306	510	308
<b>ДЕЛБИ</b>	0400	4963	3197	31	161	8352	3243	1200	256	146	539	1102	1027	5109	1274
<b>ИСКОВЕ ПО КТ</b>	0500	4109	7108	284	59	11560	8201	3940	1667	972	137	1485	5769	3359	3535
в т.ч. за обезщетение по чл. 200 КТ	0510	296	544	41	5	886	544	245	156	39	7	97	321	342	233
за отмяна на уволнение	0520	1032	1690	34	17	2773	1908	857	274	495	11	271	1239	865	1451
<b>ФИНАНСОВИ НАЧЕТИ</b>	0600	11	0	0	1	12	5	1	0	3	0	1	0	7	0
<b>ДРУГИ ДЕЛА</b>	0800	15802	46556	951	295	63604	49797	36387	1926	2932	268	8284	40825	13807	8977
в т.ч. по Закона срещу домашното насилие	0801	421	2837	24	13	3295	2859	1088	135	210	69	1357	2496	436	444
по Закона за защита срещу дискриминацията	0802	11	33	0	1	45	34	6	6	6	0	16	153	11	18
по чл.26-ти от Закона за закрила на детето	0803	558	4784	33	8	5383	4874	4496	26	113	1	238	4395	509	82
по чл.30-ти от Закона за закрила на детето	0804	145	1593	15	2	1755	1592	1480	5	40	0	67	1479	163	16
<b>ОБЩО: /от ш. 0100 до ш. 0800/</b>	0899	51552	109463	3388	1140	165543	116523	71978	9472	8882	3146	23045	85512	49020	27255
<b>ДЕЛА ОТ АДМИНИСТРАТИВЕН ХАРАКТЕР</b>	0900	333	534	168	46	1081	786	255	19	172	0	340	425	295	375
в т.ч. по ЗУТ	0910	6	8	1	0	15	11	4	0	3	0	4	10	4	2
Дела по чл.410 и чл. 417 ГПК и Закона за кредитн.и-ии	1000	3315	179780	3200	546	186841	182757	173029	2379	3116	2	4231	182356	4084	6740
<b>ВСИЧКО: /от ш. 0100 до ш. 1000/</b>	1099	55200	289777	6756	1732	353465	300066	245262	11870	12170	3148	27616	268293	53399	34370



<b>СПРАВКА I</b>	шифър	брой
Брой насрочвания на дела в открито заседание	2100	147421
Брой отлагания на дела в открито заседание	2200	63779
В т.ч. в I-во по делото заседание и помирително	2210	28860

<b>СПРАВКА II</b>	шифър	брой
Несвършени дела от 1 до 3г.	2300	27047
Несвършени дела от 3 до 5г.	2400	805
Несвършени дела над 5г.	2500	945
От решените дела /кол.7+8+9/ с необявени решения с изтекъл срок над 3 м.	2600	211

**СПРАВКА IV - Извадка от ДРУГИ ДЕЛА - ШИФЪР 0800**

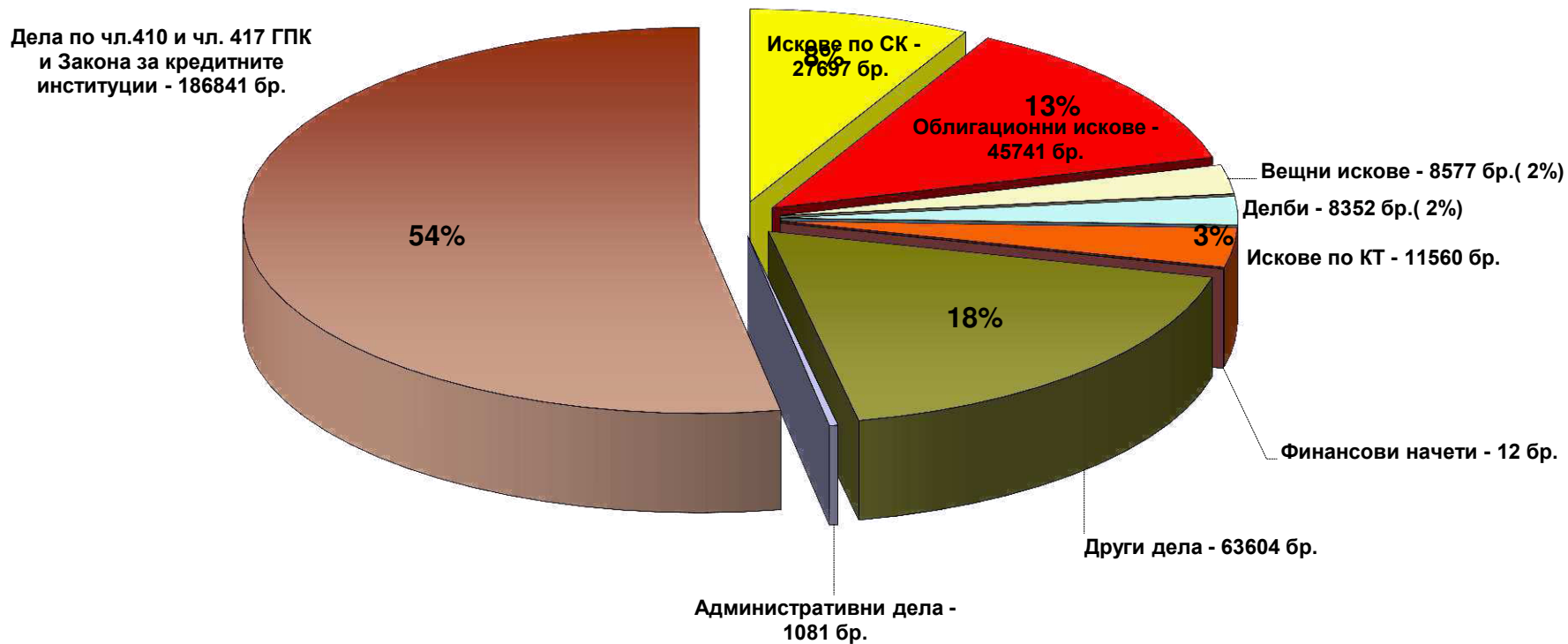
Особени правила относно производството по гражд.дела при действие на правото на европейския съюз	шифър	брой
Процедура по Регламент 1393/2007г	0806	856
Процедура по Регламент 1206/2001г.	0807	69
Процедура по Регламент 861/2007г.	0808	3
Процедура по Регламент 2201/2003	0809	1

**СПРАВКА III- За времетраенето на размяната на книгата**

Брой дела	За граждански дела по общия ред				За производства по чл.310 от ГПК				За търговски дела			
	1м.	2м.	3м	Над 3м.	1м.	2м.	3м	Над 3м.	1м.	2м.	3м	Над 3м.
85670	28774	14425	8995	17761	2033	3298	1084	1174	926	2000	1427	3773
1807	406	406	298	271	90	149	33	21	22	42	28	41

**ВСИЧКИ РАЙОННИ СЪДИЛИЩА**  
**Дялово разпределение на ГРАЖДАНСКИ ДЕЛА по видове**  
**за 2013 година**

**Дялово разпределение на видовете ГРАЖДАНСКИ дела**



О Т Ч Е Т по наказателните дела на Районните съдилища за 12 месеца на 2013 година

Приложение № 119

НЯКОИ ВИДОВЕ ПРЕСТЪПЛЕНИЯ ПО НК	шифър на реда	СВЕДЕНИЯ ЗА ДЕЛАТА														СВЕДЕНИЯ ЗА ЛИЦАТА											
		останали несл. дела в началото на отчетния период	Постъпили дела				Дела за разглеждане (к1+к2)	Свършени дела				От св.дела б.п.по чл. 356 НПК		Свършени до 3 месеца	обжалвани дела	останали несл. дела в края на отчетния период	Съдени лица		Осъдени лица к.17 = к.19+к.21+к.22+к.23+к.24								
			общо	в т.ч.				Общо свършени дела (к7+к8)	решени по същество с присъда	прекр.и спор.		решени	прекратени и споразумения				общо	в т.ч. оправдани	всичко	в т.ч. непълнолетни	п.от св.до 3 г.		лишаване от свобода над 3 до 15 г.	глоба	пробации	други наказания	брой наказани лица по споразум. - чл.381-384 НПК
				новообра-зувачни	бърази проваж. по чл. 356 НПК	Дела за разглеждане (к1+к2)				Общо свършени дела (к7+к8)	решени по същество с присъда										прекр.и спор.	решени					
а	б	1	2	3	4	5	6	7	8	9	10	11	12	13	14	15	16	17	18	19	20	21	22	23	24	25	
<b>Гл. II ПРЕСТЪПЛЕНИЯ ПРОТИВ ЛИЧНОСТТА</b>	<b>0200</b>	1004	1874	1752	81	<b>2878</b>	<b>1845</b>	904	941	723	13	64	1088	663	<b>1033</b>	2071	165	1709	66	1007	743	106	92	473	28	809	
в т.ч. по чл. 159 ал.2,3 и 5 от НК	0201	4	23	22	1	27	22	6	16	8	0	1	17	6	5	20	1	16	1	13	9	2	0	1	0	9	
трафик на хора - чл.159а-159в	0202	21	64	58	1	85	62	9	53	37	0	1	46	7	23	76	1	63	0	50	38	6	1	1	5	47	
средна телесна повреда - чл.129 НК	0204	359	557	524	28	<b>916</b>	<b>551</b>	226	325	269	0	25	305	180	<b>365</b>	596	49	497	23	277	240	5	16	192	9	288	
противозак.лиш. от свобода чл. 142а НК	0205	10	14	11	0	24	16	9	7	4	0	0	9	6	8	19	3	13	0	8	3	1	0	4	0	5	
блудство - чл. 149 и 150 НК /без чл.149,ал.5 НК/	0206	68	120	113	4	<b>188</b>	<b>126</b>	108	18	1	5	0	74	43	<b>62</b>	131	8	105	13	85	56	12	2	4	0	1	
изнасилване - чл. 152 НК /без чл.152,ал.4 НК/	0207	48	99	95	3	<b>147</b>	<b>102</b>	82	20	2	2	1	66	63	<b>45</b>	115	9	88	2	43	21	42	0	2	1	2	
склоняване към проституция - чл. 155	0208	21	30	26	1	<b>51</b>	<b>28</b>	13	15	5	0	1	17	13	<b>23</b>	37	1	23	0	19	10	1	0	2	1	8	
отпличане на лице от женски пол - чл. 156	0209	2	1	0	0	3	1	1	0	0	0	0	0	0	2	3	0	3	0	0	0	3	0	0	0	0	
<b>Гл. III ПРЕСТ. П-В ПРАВТА НА ГРАЖДАНИТЕ</b>	<b>0300</b>	87	294	277	21	<b>381</b>	<b>286</b>	84	202	166	3	17	213	68	<b>95</b>	337	22	270	6	139	103	1	7	118	6	173	
в т.ч.п-в интелект.собств.-чл.172а-173 ал.1 НК	0301	38	142	134	0	<b>180</b>	<b>141</b>	33	108	88	0	0	111	28	<b>39</b>	146	6	119	0	39	39	0	1	80	0	91	
<b>Гл. IV П-Я П-В БРАКА, СЕМЕЙСТВО. И МЛАДЕЖТА</b>	<b>0400</b>	389	1326	1312	23	<b>1715</b>	<b>1273</b>	1017	256	186	11	4	818	156	<b>442</b>	1266	106	1097	1	297	277	0	81	555	162	196	
<b>Гл. V ПРЕСТЪПЛЕНИЯ П-В СОБСТВЕНОСТТА</b>	<b>0500</b>	4387	11129	10482	930	<b>15516</b>	<b>11486</b>	4677	6809	5580	138	773	7786	2433	<b>4030</b>	15875	665	13994	1075	10321	5396	242	451	2513	353	7737	
в т.ч. кражба - чл. 194-197 НК /без чл.196а НК/	0501	2366	7833	7436	730	<b>10199</b>	<b>8084</b>	3062	5022	4452	101	625	5911	1372	<b>2115</b>	12096	325	11131	889	8383	3988	155	249	2029	304	6449	
грабеж - чл. 198 и чл. 200 НК	0505	397	842	744	104	<b>1239</b>	<b>824</b>	305	519	428	9	97	487	237	<b>415</b>	1006	62	849	153	703	482	20	3	104	22	590	
присвояване - чл. 201-208 НК /без чл.203 и чл.206,ал4/	0506	678	945	863	24	<b>1623</b>	<b>987</b>	516	471	239	8	16	471	329	<b>636</b>	978	102	688	5	434	334	7	129	105	9	248	
измама - чл. 209-211 НК	0507	658	815	775	14	<b>1473</b>	<b>873</b>	484	389	178	4	9	393	336	<b>600</b>	920	101	624	10	493	321	49	15	62	5	198	
документна измама - чл. 212/без чл.212,ал5/, 212а, 212б НК	0511	82	135	129	4	<b>217</b>	<b>140</b>	67	73	37	0	3	74	37	<b>77</b>	167	31	108	0	79	67	5	9	13	1	43	
застрахователна измама - чл. 213 НК	0512	6	2	2	0	8	3	2	1	0	0	0	1	3	5	4	0	3	0	2	0	1	0	0	0	0	
изнудв./рекет/ чл. 213а/1,2/, 214/1/ и 214а НК	0514	34	37	35	1	71	39	14	25	9	1	0	17	5	32	37	7	19	1	13	8	1	2	2	1	9	
<b>Гл. VI ПРЕСТЪПЛ. ПРОТИВ СТОПАНСТВОТО</b>	<b>0600</b>	532	2896	2778	456	<b>3428</b>	<b>2939</b>	658	2281	2084	89	349	2474	272	<b>489</b>	3238	100	2972	23	1796	1622	4	322	824	19	2198	
п-я в отделни стоп.отрасли - чл. 228 до чл. 240 НК	0604	370	2337	2236	351	<b>2707</b>	<b>2341</b>	498	1843	1702	79	277	1955	189	<b>366</b>	2563	82	2404	16	1473	1336	2	258	658	16	1817	
п-я п/в индустр. собств.чл. 227 и 227а НК	0606	11	21	21	4	32	25	4	21	13	0	5	16	1	7	24	0	18	0	9	8	0	9	0	0	14	
<b>Гл. VII П-Я П-В ФИН., ДАН. И ОСИГ.СИСТЕМИ</b>	<b>0700</b>	6	10	10	1	16	11	3	8	8	0	1	9	2	5	12	0	12	0	12	12	0	0	0	0	9	
<b>Гл. VIII П-Я ПРОТИВ Д-ТА НА Д.ОРГ. И ОБЩ. О-ИИ</b>	<b>0800</b>	242	2639	2526	920	<b>2881</b>	<b>2435</b>	655	1780	1711	52	754	2279	114	<b>446</b>	3785	33	3366	131	3060	2813	0	102	164	39	2437	
в т.ч. незак. премин. на границата чл. 279 НК	0802	68	2134	2045	810	<b>2202</b>	<b>1909</b>	516	1393	1381	43	657	1851	39	<b>293</b>	3138	6	2790	121	2702	2550	0	15	38	35	2057	
прев. през. границата лица и групи чл.280 НК	0803	16	126	124	57	<b>142</b>	<b>129</b>	14	115	115	1	55	121	11	<b>13</b>	224	1	219	6	212	181	0	6	0	1	205	
<b>Гл. IX ДОКУМЕНТНИ ПРЕСТЪПЛЕНИЯ</b>	<b>0900</b>	416	1354	1226	201	<b>1770</b>	<b>1435</b>	285	1150	1015	5	197	1037	171	<b>335</b>	1504	56	1333	1	684	634	5	107	529	8	1053	
<b>Гл. X П-Я ПРОТИВ РЕДА И ОБЩ. СПОКОЙСТВИЕ</b>	<b>1000</b>	411	899	821	121	<b>1310</b>	<b>962</b>	266	696	557	23	94	559	187	<b>348</b>	1088	75	873	9	337	198	4	173	341	16	616	
хулиганство - чл. 325 НК	1005	219	535	488	96	<b>754</b>	<b>541</b>	161	380	307	13	76	360	113	<b>213</b>	663	43	621	7	247	136	4	59	213	12	357	
<b>Гл. XI ОБЩООПАСНИ ПРЕСТЪПЛЕНИЯ</b>	<b>1100</b>	1447	11465	10728	3793	<b>12912</b>	<b>11603</b>	2052	9551	9128	584	3124	####	787	<b>1309</b>	11684	122	11244	77	4626	3795	5	707	5823	81	9049	
в транспорта-чл. 343 ал.1 б."б", ал.3 б."а" НК	1103	470	4535	4450	1793	<b>5005</b>	<b>4626</b>	872	3754	3599	308	1458	4346	253	<b>379</b>	4591	19	4454	18	1505	1292	1	200	2701	39	3511	
отнемане на МПС - чл. 346 НК	1106	79	230	206	19	<b>309</b>	<b>243</b>	98	145	122	5	14	165	35	<b>66</b>	276	10	244	16	197	94	2	5	29	11	139	
отглежд. растения и престъпл. свързани с наркот. в-ва чл. 354, 354а ал.5, 354в ал.1НК	1107	235	1177	1132	184	<b>1412</b>	<b>1154</b>	241	913	847	31	148	917	138	<b>258</b>	1202	29	1120	18	719	547	0	344	36	20	862	
<b>Гл. XII П-Я ПРОТИВ ОТБР.С-Т НА РЕПУБЛ.</b>	<b>1200</b>	0	0	0	0	0	0	0	0	0	0	0	0	0	0	0	0	0	0	0	0	0	0	0	0	0	
<b>Гл. XIII ВОЕННИ ПРЕСТЪПЛЕНИЯ</b>	<b>1250</b>	0	6	6	0	6	5	4	1	0	0	0	2	2	1	8	5	1	0	1	0	0	0	0	0	0	
<b>Гл. XIV П-Я ПРОТИВ МИРА И ЧОВЕЧЕСТВОТО</b>	<b>1300</b>	0	0	0	0	0	0	0	0	0	0	0	0	0	0	0	0	0	0	0	0	0	0	0	0	0	
<b>ВСИЧКО НОХД от ш.0200 до ш.1300</b>	<b>1399</b>	<b>8921</b>	<b>33892</b>	<b>31918</b>	<b>6547</b>	<b>42813</b>	<b>34280</b>	<b>10605</b>	<b>23675</b>	<b>21158</b>	<b>918</b>	<b>5377</b>	<b>####</b>	<b>4855</b>	<b>8533</b>	<b>40868</b>	<b>1349</b>	<b>36871</b>	<b>1389</b>	<b>22280</b>	<b>15593</b>	<b>367</b>	<b>2042</b>	<b>11340</b>	<b>712</b>	<b>24277</b>	
НЧХД	1400	1354	2464	2329	21	<b>3818</b>	<b>2358</b>	969	1389	38	0	0	971	1057	1460	2475	587	628	3	40	39	7	484	59	44	2	
чл. 78 а НК	1410	1066	4857	4718	159	<b>5923</b>	<b>4841</b>	4386	455	0	151	2	3765	587	1082	4935	289	4279	57				4091		146	1	
ЗБППМН	1430	16	182	182	0	<b>198</b>	<b>193</b>	176	17	0	0	0	185	22	5	154	2	91	54						93	0	
Давност и амнистии - чл.80-84 от НК	1440	0	0	0	0	0	0	0	0	0	0	0	0	0	0											0	
Рехабилитации чл. 85-88а от НК	1450	68	591	582	0	<b>659</b>	<b>591</b>	381	210	0	0	0	529	47	68		</										

## СПРАВКА II

	шифър на реда	несв. дела в нач. на периода	постъпили Дела	Дела за разглеждане	Свършени дела					ост. несв. дела
					общо	потвърдени	изменени	отменени	прекратени	
а	б	1	2	3	4	5	6	7	8	9
<b>АДМИНИСТРАТИВНИ ДЕЛА - ОБЩО</b>	2000	14325	47412	<b>61737</b>	<b>45845</b>	15849	5406	20193	4397	15892
в т.ч. до ЗГ и ЗПОД	2001	402	1273	<b>1675</b>	<b>1374</b>	320	193	755	106	301
по ЗА, ЗДДС и ДОПК	2002	1550	3145	<b>4695</b>	<b>2743</b>	985	283	1282	193	1952
по ЗД по пътищата	2003	5826	18881	<b>24707</b>	<b>18185</b>	6085	2218	8035	1847	6522
по ЗУТ	2004	269	177	<b>446</b>	<b>350</b>	41	14	278	17	96
по Закона за стандартизация	2005	66	129	<b>195</b>	<b>115</b>	42	8	54	11	80
по Закона за митниците	2006	410	842	<b>1252</b>	<b>752</b>	341	152	200	59	500
по Закона за конкуренцията	2007	307	518	<b>825</b>	<b>231</b>	48	56	93	34	594
по Закона за опазване на селскостоп. имущество и ЗОЗЗ	2008	7	16	<b>23</b>	<b>15</b>	3	1	11	0	8
по Закона за опазване на околната среда /ЗОВВПЗ/	2010	61	222	<b>283</b>	<b>220</b>	64	10	128	18	63
по Закона за авторското право	2011	55	65	<b>120</b>	<b>63</b>	21	4	29	9	57
по Закона за мерките срещу изпиране на пари	2012	533	691	<b>1224</b>	<b>354</b>	165	19	133	37	870
по Закона за защита на потребителите /ЗЗП/	2013	436	1274	<b>1710</b>	<b>1011</b>	441	109	396	65	699
по Закона за местните данъци и такси /ЗМДТ/	2014	620	1166	<b>1786</b>	<b>945</b>	343	90	434	78	841
По УБДХ	2015	14	1892	<b>1906</b>	<b>1888</b>	1668	9	71	140	18
По Закона за защита срещу дискриминацията	2016	4	8	<b>12</b>	<b>11</b>	9	0	0	2	1

## СПРАВКА III

	Шифър	
	р	Брой
а	б	в
Брой насрочвания на дела – ОХ + ЧХ	3100	72182
В т.ч. от общ характер	3110	63812
Брой отлагания на дела ОХ + ЧХ	3200	37468
В т.ч. от общ характер	3210	31134
Изпратени дела за доразсл.от съдия-докладчик	3300	871
Изпр.за доразсл.в открито заседание	3320	563
От влезли в сила решени,брой дела, изпратени за доразследване	3350	126
Комулации	3600	2704

## СПРАВКА IV

	Шифър	
	р	Брой
а	б	в
От несвършените дела /кол.14/ с изтекъл срок от първото образуване на делото		
А/ до 3 месеца	4100	12119
Б/ от три до шест месеца	4200	3916
В/ от 6 месеца до 1 година	4300	3945
Г/ над една година	4400	3342
От решените дела /кол. 7/ с ненаписани мотиви към присъдата с изтекъл 15-дневен срок	4500	4177

## СПРАВКА V

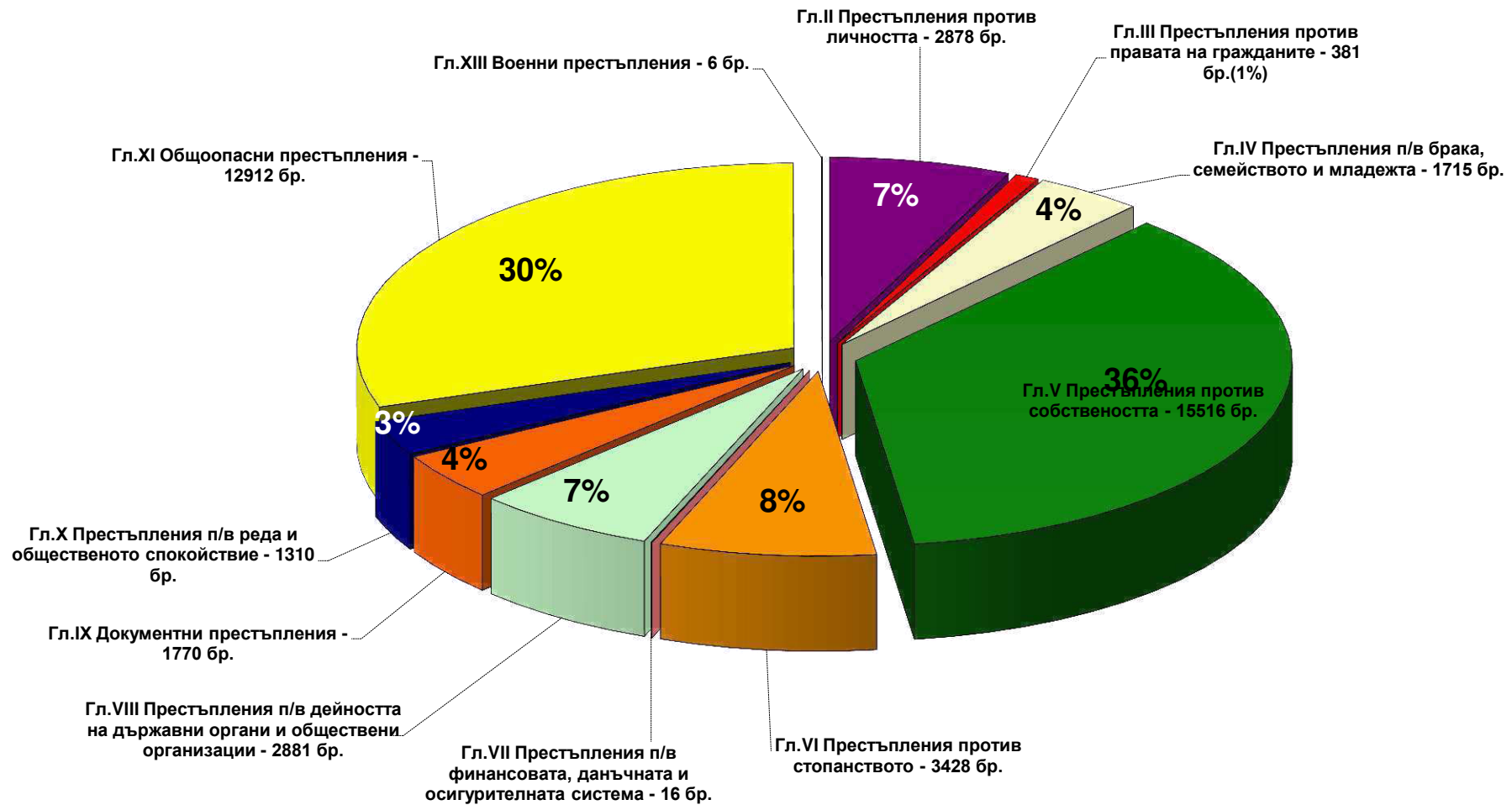
	Шифър	
	р	Брой
а	б	в
Издадени свидетелства за съдимост	3000	676024
Издадени справки за съдимост	3100	258781

## СПРАВКА VI

	Брой
СВЪРШЕНИ ДЕЛА	
Гл.XIV НПК Бързи производства	5639
Гл.XXV НПК Незабавни производства	<b>892</b>
Гл.XXVI НПК Свършени производства по искане на обвиняемия	<b>172</b>
Гл.XXVII НПК Съкратени производства	<b>3150</b>

**ВСИЧКИ РАЙОННИ СЪДИЛИЩА**  
**Дялово разпределение на НАКАЗАТЕЛНИТЕ ДЕЛА по видове**  
**за 2013 година**

**Дялово разпределение на видовете НАКАЗАТЕЛНИ дела**



Отчет за работата на Административните съдилища

за 12

месеца на 2013 година

Административни дела	Година	Висящи дела в началото на периода	Образувани дела за периода	в т.ч.:Върнати за продължаване на съдопроизводството	Всичко дела за разглеждане	Свършени дела						Общо прекратени дела	Общо свършени дела	Свършени в срок дела:			Висящи дела в края на периода	Срок на изготвяне на съдебни актове			Обжалвани и протестиращи дела	Резултати				
						Решени дела					Прекратени дела			Общо свършени дела	до 1 м.	от 1 до 3м.		над 3 м.	До 1 м.	от 1 до 3м.		над 3 м.	Потвърдени	Отменени изцяло	Отменени частично	
						Общо решени дела	в т.ч. админист. акт е :																			в т.ч. по:
							Обявен за нищожен	изменен, отменен изцяло или отчасти	отхвърлено оспорването	уважени изцяло	споразумения чл.178 АПК															
а	б	1	2	2а	3	4	4а	4б	4в	4г	5	5а	6	6а	6б	6в	7	8а	8б	8в	9	10а	10б	10в		
Общо първоинстанционни дела	A	2011	8273	28480	686	36753	17880	323	3346	8086	6125	10292	9	28172	12931	6787	8454	8581	26003	1570	599	8648	8096	2212	483	
		2012	8622	28726	553	37348	17840	316	3272	7085	7167	8622	9	26462	12219	5797	8446	10886	24057	1685	720	11382	8151	2283	571	
		2013	10909	26441	575	37350	19195	321	3623	8062	7189	9532	3	28727	13009	6594	9124	8623	25857	1688	1182	11491	7940	2180	641	
Жалби срещу подзаконови нормативни актове	B	2011	28	106	4	134	74	0	37	5	32	32	0	106	26	41	39	28	98	6	2	42	42	14	5	
		2012	29	118	5	147	61	1	23	11	26	61	0	122	43	36	43	25	111	9	2	52	28	7	4	
		2013	26	115	4	141	66	4	19	10	33	37	0	103	19	44	40	38	96	6	1	62	37	9	4	
Изборен кодекс	B	2011	1	561	4	562	273	1	22	225	25	284	0	557	549	7	1	5	557	0	0	150	79	14	0	
		2012	5	34	2	39	20	0	4	10	6	16	0	36	32	1	3	3	36	0	0	40	83	16	0	
		2013	3	28	0	31	15	0	2	10	3	16	0	31	24	4	3	0	30	1	0	9	6	2	1	
ДОПК и ЗМ	Г	2011	2121	4400	73	6521	3318	53	696	1607	962	925	0	4243	952	971	2320	2278	3441	581	221	2061	1470	467	223	
		2012	2283	5071	73	7354	3249	53	783	1452	961	829	2	4078	865	793	2420	3276	3129	668	281	2761	1867	591	289	
		2013	3283	4606	93	7889	3958	84	881	2031	962	929	0	4887	937	852	3098	3002	3528	804	555	2992	1789	549	399	
ЗУТ и ЗКИР	Д	2011	1905	4893	157	6798	3135	90	511	1683	851	1642	0	4777	1139	1302	2336	2021	4392	278	107	1676	1683	320	76	
		2012	2031	6837	111	8868	3025	81	615	1523	806	2363	3	5388	1917	1243	2228	3480	4954	320	114	1999	1417	372	83	
		2013	3484	3790	114	7274	2999	61	666	1461	811	2902	1	5901	2443	1262	2196	1373	5497	235	169	1983	1320	352	57	
ЗСПЗЗ,ЗВГЗФ,ЗОСОИ, ЗВСВНОИ по ЗТСУ ...	Е	2011	371	856	40	1227	531	16	116	239	160	572	4	1103	411	285	407	124	1029	53	21	390	429	130	18	
		2012	127	519	15	646	156	4	34	77	41	445	0	601	378	102	121	45	572	18	11	228	289	56	14	
		2013	45	338	18	383	76	1	22	28	25	272	0	348	240	51	57	35	334	9	5	128	104	31	2	
КСО и ЗСП	Ж	2011	470	1460	22	1930	1087	8	171	633	275	305	0	1392	417	592	383	538	1303	70	19	623	562	143	21	
		2012	538	1336	24	1874	1073	11	183	539	340	283	0	1356	335	584	437	518	1230	99	27	760	572	185	15	
		2013	517	1213	14	1730	956	15	177	469	295	281	0	1237	316	531	390	493	1116	76	45	679	551	148	11	
ЗДСл, ЗМВР,ЗОВС и ЗСВ	З	2011	643	1146	16	1789	943	6	241	425	271	319	0	1262	336	427	499	527	1114	82	66	414	500	186	10	
		2012	527	1363	19	1890	1035	3	255	453	324	296	0	1331	278	487	566	559	1188	96	47	760	505	157	34	
		2013	561	1270	13	1831	1051	11	306	390	344	253	1	1304	249	474	581	527	1086	135	83	800	592	152	34	
ЗДС, ЗОБС, ЗМСМА и ЗАдм	И	2011	442	1450	75	1892	866	31	202	380	253	724	0	1590	541	642	407	302	1501	76	13	713	734	179	28	
		2012	303	1503	58	1806	778	73	193	268	244	626	1	1404	541	505	358	402	1311	59	34	608	413	120	7	
		2013	402	1338	38	1740	761	55	208	291	207	657	0	1418	544	528	346	322	1318	56	44	677	505	119	5	
ЗЗК,ЗК,ЗОП,ЗПСК, лицензи	К	2011	1	14	1	15	4	0	1	2	1	11	0	15	7	5	3	0	15	0	0	6	4	2	0	
		2012	0	46	0	46	3	0	1	1	1	8	0	11	7	2	2	35	11	0	0	2	1	2	0	
		2013	35	333	6	368	129	0	57	46	26	101	0	230	91	69	70	138	212	14	4	30	17	8	2	
Искове по АПК	Л	2011	501	1083	51	1584	369	0	40	284	45	666	1	1035	532	235	268	549	985	40	10	399	487	103	22	
		2012	548	1186	53	1734	386	1	68	256	61	749	1	1135	613	227	295	599	1057	61	17	560	331	83	14	
		2013	602	1531	67	2133	496	1	93	346	56	974	0	1470	731	375	364	663	1363	67	40	702	417	132	25	
Дела по чл.304 АПК	М	2011	10	92	0	102	51	0	9	35	7	41	0	92	62	28	2	10	92	0	0	18	19	1	0	
		2012	9	104	0	113	72	0	4	50	18	24	0	96	75	20	1	17	96	0	0	9	5	1	0	
		2013	17	138	0	155	124	0	2	99	23	23	0	147	110	32	5	8	147	0	0	27	19	0	0	

Административни дела	Година	Висящи дела в началото на периода	Образувани дела за периода	в т.ч.:Върнати за продължаване на съдопроизводството	Всичко дела за разглеждане	Свършени дела							Общо свършени дела	Свършени в срок дела:			Висящи дела в края на периода	Срок на изготвяне на съдебни актове			Обжалвани и протестирани дела	Резултати				
						Решени дела					Прекратени дела			Общо прекратени дела	до 1 м.	от 1 до 3м.		над 3 м.	до 1 м.	от 1 до 3м.		над 3 м.	Потвърдени	Отменени изцяло	Отменени частично	
						Общо решени дела	в т.ч. админист. акт е :					в т.ч. по: споразумения чл.178 АПК														
							Обявен за нищожен	изменен, отменен изцяло или отчасти	отхвърлено оспорването	уважени изцяло	Общо прекратени дела															
a	б	1	2	2а	3	4	4а	4б	4в	4г	5	5а	6	6а	6б	6в	7	8а	8б	8в	9	10а	10б	10в		
Дела за бавност	Н	2011	0	0	0	0	0	0	0	0	0	0	0	0	0	0	0	0	0	0	0	0	0	0	0	
		2012	0	0	0	0	0	0	0	0	0	0	0	0	0	0	0	0	0	0	0	0	0	0	0	0
		2013	0	0	0	0	0	0	0	0	0	0	0	0	0	0	0	0	0	0	0	0	0	0	0	0
Други административни дела	О	2011	1736	7900	231	9636	4148	117	997	2020	1014	3357	4	7505	3556	2174	1775	2131	6982	383	140	2015	1931	623	76	
		2012	2155	5809	187	7964	3564	88	817	1627	1032	2567	2	6131	2418	1753	1960	1833	5596	348	187	3402	2481	659	108	
		2013	1840	6886	196	8726	4043	86	910	2000	1047	2744	1	6787	2524	2312	1951	1939	6269	284	234	3089	2384	608	95	
Частни административни дела	П	2011	44	4519	12	4563	3081	1	303	548	2229	1414	0	4495	4403	78	14	68	4494	1	0	141	156	30	4	
		2012	67	4800	6	4867	4418	1	292	818	3307	355	0	4773	4717	44	12	94	4766	7	0	201	159	34	3	
		2013	94	4855	12	4949	4521	3	280	881	3357	343	0	4864	4781	60	23	85	4861	1	2	313	199	70	6	
Общо касационни дела	Р	2011	2494	15697	19	18191	13689	10	2341	8688	2650	863	0	14552	4338	8122	2089	3639	13852	532	168	100	86	20	0	
		2012	3643	18188	15	21831	17357	5	2920	11361	3071	847	0	18204	4323	9911	3970	3627	17218	760	226	85	59	16	0	
		2013	3628	20115	15	23743	19003	5	2952	12498	3548	767	0	19770	3966	11934	3870	3973	18938	599	233	98	76	15	1	
от тях: наказателно административен характер дела	С	2011	2379	15230	18	17609	13300	10	2254	8465	2571	786	0	14086	4146	7910	2027	3523	13416	511	159	85	74	19	0	
		2012	3526	17568	15	21094	16834	3	2838	11033	2960	755	0	17589	4047	9666	3876	3505	16644	737	208	69	42	16	0	
		2013	3509	19381	14	22890	18420	4	2851	12193	3372	663	0	19083	3685	11628	3770	3807	18281	578	224	81	63	15	1	
от тях: други касационни дела	Т	2011	115	467	1	582	389	0	87	223	79	77	0	466	192	212	62	116	436	21	9	15	12	1	0	
		2012	117	620	1	737	523	2	82	328	111	92	0	615	276	249	90	122	574	23	18	16	16	0	0	
		2013	119	734	1	853	583	1	101	305	176	104	0	687	281	306	98	166	657	21	9	17	13	0	0	
<b>ВСИЧКО ДЕЛА</b>	У	2011	<b>10767</b>	<b>44177</b>	<b>705</b>	<b>54944</b>	<b>31569</b>	<b>333</b>	<b>5687</b>	<b>16774</b>	<b>8775</b>	<b>11155</b>	<b>9</b>	<b>42724</b>	<b>17269</b>	<b>14909</b>	<b>10543</b>	<b>12220</b>	<b>39855</b>	<b>2102</b>	<b>767</b>	<b>8748</b>	<b>8182</b>	<b>2232</b>	<b>483</b>	
		2012	<b>12265</b>	<b>46914</b>	<b>568</b>	<b>59179</b>	<b>35197</b>	<b>321</b>	<b>6192</b>	<b>18446</b>	<b>10238</b>	<b>9469</b>	<b>9</b>	<b>44666</b>	<b>16542</b>	<b>15708</b>	<b>12416</b>	<b>14513</b>	<b>41275</b>	<b>2445</b>	<b>946</b>	<b>11467</b>	<b>8210</b>	<b>2299</b>	<b>571</b>	
		2013	<b>14537</b>	<b>46556</b>	<b>590</b>	<b>61093</b>	<b>38198</b>	<b>326</b>	<b>6575</b>	<b>20560</b>	<b>10737</b>	<b>10299</b>	<b>3</b>	<b>48497</b>	<b>16975</b>	<b>18528</b>	<b>12994</b>	<b>12596</b>	<b>44795</b>	<b>2287</b>	<b>1415</b>	<b>11589</b>	<b>8016</b>	<b>2195</b>	<b>642</b>	
Брой съдии по щат	Ф	2011				269																				
		2012				268																				
		2013				269																				
Натовареност по щат	Х	2011				20,43							15,88													
		2012				18,40							13,89													
		2013				18,93							15,02													
Отработени човекомесеци	Ц	2011				2800,57																				
		2012				2720,91																				
		2013				2659,82																				
Действителна натовареност	Ч	2011				19,62							15,26													
		2012				21,75							16,42													
		2013				22,97							18,23													

РЕЗУЛТАТИ ОТ ВЪРНАТИ ОБЖАЛВАНИ И ПРОТЕСТИРАНИ ДЕЛА	Ш	Всичко дела			От тях решени			От тях прекратени		
		Потвърдени	Отменени и изцяло	Отменени частично	Потвърдени	Отменени изцяло	Отменени частично	Потвърдени	Отменени изцяло	Отменени частично
		2011	8182	2232	483	5465	1398	426	2717	834
2012	8210	2299	571	5977	1611	499	2233	688	72	
2013	8016	2195	642	5779	1476	582	2237	719	60	

## Общо първоинстанционни дела в административните съдилища за 2013 година

Административни съдилища	Висящи дела в началото на периода	Образувани дела за периода	в т.ч.: Върнати за продължаване на съдопроизводството	Всичко дела за разглеждане	Свършени дела								Общо свършени дела	Свършени в срок дела:			Висящи дела в края на периода	Срок на изготвяне на съдебни актове			Обжалвани и протестиращи дела	Резултати							
					Решени дела					Прекратени дела				Общо прекратени дела	до 1 м.	от 1 до 3м.		над 3 м.	до 1 м.	от 1 до 3м.		над 3 м.	Потвърдени	Отменени изцяло	Отменени частично				
					Общо решени дела	в т.ч. админист. акт е :				в т.ч. по: спора зу-меня чл.178 АПК	до 1 м.	от 1 до 3м.														над 3 м.	до 1 м.	от 1 до 3м.	над 3 м.
						обявен за нищожен	изменен, отменен изцяло или отчасти	отхвърлено оспорването	уважени изцяло																				
1	2	2а	3	4	4а	4б	4в	4г	5	5а	6	6а	6б	6в	7	8а	8б	8в	9	10а	10б	10в							
<b>София-град</b>	5767	9066	267	14833	6674	77	1563	2881	2153	4246	0	10920	5918	1214	3788	3913	9488	719	713	4325	2603	837	228						
<b>София-област</b>	121	647	13	768	363	21	154	151	37	274	0	637	264	221	152	131	623	14	0	173	164	26	4						
<b>Благоевград</b>	163	1043	44	1206	652	38	288	253	73	358	0	1010	391	400	219	196	1010	0	0	432	271	90	8						
<b>Бургас</b>	700	1470	37	2170	1104	6	100	444	554	403	0	1507	448	315	744	663	1231	182	94	743	519	99	51						
<b>Варна</b>	1129	2666	57	3795	2149	35	216	862	1036	886	0	3035	1050	799	1186	760	2751	241	43	1467	964	245	130						
<b>В. Търново</b>	473	1133	20	1606	1033	1	155	471	406	209	0	1242	533	212	497	364	1169	36	37	547	383	94	73						
<b>Видин</b>	29	203	1	232	139	1	7	47	84	76	0	215	126	62	27	17	215	0	0	80	64	27	1						
<b>Враца</b>	52	393	7	445	200	2	14	78	106	180	0	380	188	137	55	65	380	0	0	146	107	22	0						
<b>Габрово</b>	33	221	3	254	137	0	8	51	78	76	0	213	106	67	40	41	213	0	0	76	60	16	0						
<b>Добрич</b>	116	342	0	458	255	11	77	100	67	136	0	391	153	112	126	67	388	3	0	116	100	28	1						
<b>Кърджали</b>	42	157	0	199	123	10	6	62	45	42	0	165	52	76	37	34	165	0	0	89	149	18	4						
<b>Кюстендил</b>	116	387	7	503	277	4	121	125	27	129	0	406	118	136	152	97	342	61	3	155	127	28	5						
<b>Ловеч</b>	94	336	7	430	207	12	15	64	116	140	0	347	153	95	99	83	339	7	1	136	187	21	1						
<b>Монтана</b>	30	314	0	344	184	3	4	61	116	128	0	312	188	98	26	32	312	0	0	105	77	24	4						
<b>Пазарджик</b>	77	537	7	614	358	12	176	139	31	170	0	528	174	250	104	86	528	0	0	269	196	49	15						
<b>Перник</b>	62	1413	14	1475	746	0	52	364	330	430	0	1176	386	632	158	299	1176	0	0	143	110	33	1						
<b>Плевен</b>	78	574	9	652	405	5	26	139	235	170	0	575	328	146	101	77	575	0	0	186	133	28	4						
<b>Пловдив</b>	1362	2327	39	3689	1901	10	185	871	835	513	0	2414	641	493	1280	1275	1714	414	286	1242	871	248	87						
<b>Разград</b>	17	235	4	252	192	0	2	56	134	49	0	241	165	63	13	11	241	0	0	62	39	6	0						
<b>Русе</b>	73	485	5	558	361	8	66	120	167	126	0	487	244	199	44	71	476	6	5	148	128	26	3						
<b>Силистра</b>	29	137	2	166	111	4	29	35	43	31	1	142	84	44	14	24	142	0	0	48	49	11	0						
<b>Сливен</b>	46	315	0	361	179	1	6	64	108	139	0	318	184	94	40	43	317	1	0	91	78	25	1						
<b>Смолян</b>	52	272	0	324	186	4	83	70	29	89	1	275	144	87	44	49	275	0	0	65	87	36	3						
<b>Стара Загора</b>	74	564	15	638	354	20	98	161	75	189	0	543	307	180	56	95	543	0	0	221	146	38	8						
<b>Търговище</b>	17	193	3	210	126	6	7	44	69	60	1	186	144	33	9	24	186	0	0	53	48	15	3						
<b>Хасково</b>	96	432	8	528	369	8	12	189	160	106	0	475	228	186	61	53	471	4	0	187	103	44	1						
<b>Шумен</b>	27	298	2	325	224	3	145	76	0	79	0	303	174	97	32	22	303	0	0	86	75	17	1						
<b>Ямбол</b>	34	281	4	315	186	19	8	84	75	98	0	284	118	146	20	31	284	0	0	100	102	29	4						



## Жалби срещу подзаконовни нормативни актове в административните съдилища за 2013 година

Административни съдилища	Висящи дела в началото на периода	Образувани дела за периода	в т.ч.: Върнати за продължаване на съдопроизводството	Всичко дела за разглеждане	Свършени дела							Общо свършени дела	Свършени в срок дела:			Висящи дела в края на периода	Срок на изготвяне на съдебни актове			Обжалвани и протестиращи дела	Резултати									
					Решени дела				Прекратени дела				Общо прекратени дела	до 1 м.	от 1 до 3м.		над 3 м.	до 1 м.	от 1 до 3м.		над 3 м.	Потвърдени	Отменени изцяло	Отменени частично						
					Общо решени дела	в т.ч. админист. акт е :					в т.ч. по: спора зумения чл.178 АПК														до 1 м.	от 1 до 3м.	над 3 м.	до 1 м.	от 1 до 3м.	над 3 м.
						обявен за нищожен	изменен, отменен изцяло или отчасти	отхвърлено оспорването	уважени изцяло	Общо прекратени дела																				
1	2	2а	3	4	4а	4б	4в	4г	5	5а	6	6а	6б	6в	7	8а	8б	8в	9	10а	10б	10в								
<b>София-град</b>	5	24	1	29	11	0	4	5	2	7	18	7	2	9	11	16	2	0	11	4	4	1								
<b>София-област</b>		1		1	0						0				1				1			2								
<b>Благоевград</b>	4	9	0	13	6	2	3	1	0	4	10	0	4	6	3	10	0	0	8	4	0	0								
<b>Бургас</b>	1	6	1	7	2				2		2			2	5	1	1		4	3										
<b>Варна</b>	1	16	1	17	3				3	7	10	5	2	3	7	10			7	2		1								
<b>В. Търново</b>	0	1	0	1	0	0	0	0	0	1	0	1	1	0	0	1	0	0	1	2	0	0								
<b>Видин</b>				0	0						0				0															
<b>Враца</b>	0	1	0	1	0	0	0	0	0	0	0	0	0	0	1	0	0	0	0	2	0	0								
<b>Габрово</b>		2		2	2				2		2		1	1	0	2			1	1										
<b>Добрич</b>	2	1	0	3	1	0	1	0	0	1	2	0	0	2	1	2	0	0	0	0	1	0								
<b>Кърджали</b>	0	0	0	0	0	0	0	0	0	0	0	0	0	0	0	0	0	0	0	0	0	0								
<b>Кюстендил</b>	1	2		3	2		2				2			2	1	1	1		1		1									
<b>Ловеч</b>				0	0						0				0															
<b>Монтана</b>	0	15	0	15	5	0	1	0	4	9	14	3	9	2	1	14	0	0	1	0	2	0								
<b>Пазарджик</b>		3		3	2		2				2		2		1	2					1									
<b>Перник</b>	1	1		2	1				1	1	2		1	1	0	2			1	2										
<b>Плевен</b>		1		1	1		1				1		1		0	1			1	1										
<b>Пловдив</b>	2	5	1	7	5	0	0	2	3	1	6	0	0	6	1	3	2	1	3	1	1	0								
<b>Разград</b>		1		1	1		1				1		1		0	1			1	3										
<b>Русе</b>	0	5	0	5	4	0	0	0	4	0	4	0	4	0	1	4	0	0	2	2	0	0								
<b>Силистра</b>	0	3	0	3	1	0	1	0	0	0	1	0	1	0	2	1	0	0	0	0	0	0								
<b>Сливен</b>	3	7	0	10	8	0	1	0	7	2	10	1	7	2	0	10	0	0	8	4	0	0								
<b>Смолян</b>				0	0						0				0															
<b>Стара Загора</b>	1	4		5	1	1				3	4	2	2		1	4			1	1										
<b>Търговище</b>	1			1	1		1				1		1		0	1			1	1										
<b>Хасково</b>	2	3	0	5	4	1	0	0	3	0	4	0	4	0	1	4	0	0	5	3	0	0								
<b>Шумен</b>	2	2	0	4	3	0	2	1		1	4	0	2	2	0	4	0	0	3	0	0	0								
<b>Ямбол</b>		2		2	2				2		2		1	1	0	2			1											

## Дела по Изборния кодекс в административните съдилища за 2013 година

Административни съдилища	Висящи дела в началото на периода	Образувани дела за периода	в т.ч.: Върнати за продължаване на съдопроизводството	Всичко дела за разглеждане	Свършени дела							Общо прекратени дела	Общо свършени дела	Свършени в срок дела:			Висящи дела в края на периода	Срок на изготвяне на съдебни актове			Обжалвани и протестиращи дела	Резултати			
					Решени дела				Прекратени дела					до 1 м.	от 1 до 3м.	над 3 м.		до 1 м.	от 1 до 3м.	над 3 м.		Потвърдени	Отменени изцяло	Отменени частично	
					Общо решени дела	в т.ч. админист. акт е :					Общо прекратени дела														в т.ч. по: спора зумения чл.178 АПК
						обявен за нищожен	изменен, отменен изцяло или отчасти	отхвърлено оспорването	уважени изцяло																
1	2	2а	3	4	4а	4б	4в	4г	5	5а	6	6а	6б	6в	7	8а	8б	8в	9	10а	10б	10в			
София-град	1	13	0	14	7	0	2	5	0	7		14	11	2	1	0	14	0	0	3	1	1	1		
София-област		1		1	0					1		1		1		0		1							
Благоевград	0	2	0	2	1	0	0	1	0	1	0	2	2	0	0	0	2	0	0	1	0	0	0		
Бургас				0	0							0				0									
Варна	1	5		6	2			2		4		6	5	1		0	6			1	2				
В. Търново	0	0	0	0	0	0	0	0	0	0	0	0	0	0	0	0	0	0	0	0	0	0	0		
Видин				0	0							0				0									
Враца	0	0	0	0	0	0	0	0	0	0	0	0	0	0	0	0	0	0	0	0	0	0	0		
Габрово				0	0							0				0									
Добрич	0	0	0	0	0	0	0	0	0	0	0	0	0	0	0	0	0	0	0	0	0	0	0		
Кърджали	0	0	0	0	0	0	0	0	0	0	0	0	0	0	0	0	0	0	0	0	0	0	0		
Кюстендил				0	0							0				0									
Ловеч				0	0							0				0									
Монтана	0	0	0	0	0	0	0	0	0	0	0	0	0	0	0	0	0	0	0	0	0	0	0		
Пазарджик				0	0							0				0									
Перник				0	0							0				0									
Плевен				0	0							0				0									
Пловдив	1	5	0	6	3	0	0	0	3	3	0	6	4	0	2	0	6	0	0	2	2	0	0		
Разград				0	0							0				0									
Русе	0	0	0	0	0	0	0	0	0	0	0	0	0	0	0	0	0	0	0	0	0	0	0		
Силистра	0	0	0	0	0	0	0	0	0	0	0	0	0	0	0	0	0	0	0	0	0	0	0		
Сливен	0	0	0	0	0	0	0	0	0	0	0	0	0	0	0	0	0	0	0	0	0	0	0		
Смолян				0	0							0				0									
Стара Загора				0	0							0				0									
Търговище				0	0							0				0									
Хасково	0	0	0	0	0	0	0	0	0	0	0	0	0	0	0	0	0	0	0	0	0	0	0		
Шумен	0	0	0	0	0	0	0	0	0	0	0	0	0	0	0	0	0	0	0	0	0	0	0		
Ямбол		2		2	2			2				2	2			0	2			2	1	1			

## Дела по ДОПК и ЗМ в административните съдилища за 2013 година

Административни съдилища	Висящи дела в началото на периода	Образувани дела за периода	в т.ч.: Върнати за продължаване на съдопроизводството	Всичко дела за разглеждане	Свършени дела								Общо свършени дела	Свършени в срок дела:			Висящи дела в края на периода	Срок на изготвяне на съдебни актове			Обжалвани и протестиращи дела	Резултати								
					Решени дела					Прекратени дела				Общо прекратени дела	до 1 м.	от 1 до 3м.		над 3 м.	до 1 м.	от 1 до 3м.		над 3 м.	Потвърдени	Отменени изцяло	Отменени частично					
					Общо решени дела	в т.ч. админист. акт е :				Общо прекратени дела	в т.ч. по: спора зумения чл.178 АПК	до 1 м.														от 1 до 3м.	над 3 м.	до 1 м.	от 1 до 3м.	над 3 м.
						обявен за нищожен	изменен, отменен изцяло или отчасти	отхвърлено оспорването	уважени изцяло																					
1	2	2а	3	4	4а	4б	4в	4г	5	5а	6	6а	6б	6в	7	8а	8б	8в	9	10а	10б	10в								
<b>София-град</b>	1090	1663	31	2753	1252	24	380	656	192	468		1720	548	172	1000	1033	1231	234	255	768	431	148	90							
<b>София-област</b>		5		5	0					4		4		4		1	4			1	2									
<b>Благоевград</b>	34	91	12	125	68	21	16	31	0	43	0	111	32	44	35	14	111	0	0	40	17	15	0							
<b>Бургас</b>	324	397	9	721	349	1	70	162	116	67		416	49	70	297	305	273	82	61	283	166	52	39							
<b>Варна</b>	553	824	7	1377	800	23	141	356	280	127		927	90	228	609	450	739	165	23	697	370	107	113							
<b>В. Търново</b>	328	430	10	758	448	1	98	280	69	52	0	500	70	83	347	258	453	21	26	370	226	63	69							
<b>Видин</b>	2	5		7	5	1	2	1	1	1		6	4	0	2	1	6			3	1									
<b>Враца</b>	0	5	0	5	2	0	1	0	1	3	0	5	4	1	0	0	5	0	0	1	0	0	0							
<b>Габрово</b>	2	10		12	2		1	1		2		4	2		2	8	4			5	4	1								
<b>Добрич</b>	1	22	0	23	8	2	4	2	0	4	0	12	2	8	2	11	12	0	0	4	5	0	0							
<b>Кърджали</b>	1	0	0	1	1	0	0	0	1	0	0	1	0	0	1	0	1	0	0	1	1	1	0							
<b>Кюстендил</b>		1		1	0					1		1	1			0	1				2									
<b>Ловеч</b>		3	1	3	1			1		1		2	2			1	2			1		1								
<b>Монтана</b>	3	3	0	6	6	1	0	4	1	0	0	6	0	6	0	0	6	0	0	3	0	3	1							
<b>Пазарджик</b>	3	29	1	32	15	2	4	5	4	14		29	17	10	2	3	29			13	7	3	2							
<b>Перник</b>	2	4		6	4			4		2		6	1	1	4	0	6			3										
<b>Плевен</b>	1	12	1	13	8	1	2	1	4	4		12	6	2	4	1	12			2		1								
<b>Пловдив</b>	918	993	18	1911	917	2	152	494	269	107	0	1024	74	179	771	887	534	301	189	744	480	138	83							
<b>Разград</b>		13	3	13	10			10		3		13	3	3	7	0	13			14	5	3								
<b>Русе</b>	4	43	0	47	20	4	3	4	9	8	0	28	7	18	3	19	26	1	1	11	11	2	0							
<b>Силистра</b>	0	0	0	0	0	0	0	0	0	0	0	0	0	0	0	0	0	0	0	0	0	0	0							
<b>Сливен</b>	5	19	0	24	16	0	3	6	7	3	0	19	7	7	5	5	19	0	0	8	4	1	0							
<b>Смолян</b>		5		5	2				2	1		3	2	1		2	3													
<b>Стара Загора</b>		2		2	0					2		2	2			0	2				4		1							
<b>Търговище</b>		5		5	4			1	3	1		5	4	1		0	5			1	10									
<b>Хасково</b>	10	4	0	14	10	0	0	9	1	3	0	13	4	5	4	1	13	0	0	11	12	10	0							
<b>Шумен</b>	1	8	0	9	5	1	3	1		2	0	7	2	3	2	2	7	0	0	5	7	0	1							
<b>Ямбол</b>	1	10		11	5		1	2	2	6		11	4	6	1	0	11			3	24									

## Дела по ЗУТ и ЗКИР в административните съдилища за 2013 година

Административни съдилища	Висящи дела в началото на периода	Образувани дела за периода	в т.ч.: Върнати за продължаване на съдопроизводството	Всичко дела за разглеждане	Свършени дела							Общо прекратени дела	Общо свършени дела	Свършени в срок дела:			Висящи дела в края на периода	Срок на изготвяне на съдебни актове			Обжалвани и протестиращи дела	Резултати												
					Решени дела				Прекратени дела					до 1 м.	от 1 до 3м.	над 3 м.		до 1 м.	от 1 до 3м.	над 3 м.		Потвърдени	Отменени изцяло	Отменени частично										
					Общо решени дела	в т.ч. админист. акт е :				Общо прекратени дела	в т.ч. по: спора зумения чл.178 АПК														до 1 м.	от 1 до 3м.	над 3 м.	до 1 м.	от 1 до 3м.	над 3 м.	Обжалвани и протестиращи дела	Потвърдени	Отменени изцяло	Отменени частично
						обявен за нищожен	изменен, отменен изцяло или отчасти	отхвърлено оспорването	уважени изцяло																									
1	2	2а	3	4	4а	4б	4в	4г	5	5а	6	6а	6б	6в	7	8а	8б	8в	9	10а	10б	10в												
<b>София-град</b>	2100	828	53	2928	716	12	219	368	117	1766		2482	1709	119	654	446	2296	83	103	475	247	91	22											
<b>София-област</b>	57	152	4	209	124	10	51	63		48		172	31	61	80	37	167	5		50	38	6												
<b>Благоевград</b>	60	306	8	366	176	4	83	89	0	97	0	273	69	104	100	93	273	0	0	133	92	25	2											
<b>Бургас</b>	171	285	10	456	204	1	6	116	81	99		303	43	62	198	153	250	40	13	166	111	17	6											
<b>Варна</b>	433	480	11	913	511	8	34	219	250	273		784	115	253	416	129	734	36	14	354	236	46	8											
<b>В. Търново</b>	57	107	2	164	80	0	5	45	30	37	0	117	27	25	65	47	106	5	6	45	36	4	3											
<b>Видин</b>	10	25		35	17			10	7	15		32	16	8	8	3	32			14	9	3												
<b>Враца</b>	10	52	2	62	35	2	0	14	19	12	0	47	13	19	15	15	47	0	0	19	15	7	0											
<b>Габрово</b>	12	47		59	28		1	15	12	16		44	12	16	16	15	44			13	10	3												
<b>Добрич</b>	51	77	0	128	69	4	38	27	0	38	0	107	22	20	65	21	106	1	0	32	30	5	0											
<b>Кърджали</b>	13	41	0	54	38	4	0	22	12	7	0	45	8	15	22	9	45	0	0	21	17	4	0											
<b>Кюстендил</b>	46	88		134	79		36	43		23		102	12	31	59	32	77	25		38	39	4	2											
<b>Ловеч</b>	37	76	2	113	56	3	3	21	29	36		92	24	18	50	21	90	2		41	32	8	1											
<b>Монтана</b>	12	59	0	71	31	0	0	15	16	24	0	55	24	22	9	16	55	0	0	22	11	2	2											
<b>Пазарджик</b>	26	187	4	213	122	4	66	52		63		185	46	99	40	28	185			92	63	19	3											
<b>Перник</b>	25	85		110	50			14	36	52		102	33	50	19	8	102			25	21	4												
<b>Плевен</b>	14	49	1	63	28		2	9	17	13		41	11	9	21	22	41			28	16	1												
<b>Пловдив</b>	186	315	8	501	242	1	12	135	94	96	0	338	45	82	211	163	271	34	33	176	116	43	2											
<b>Разград</b>	1	15		16	14			11	3	2		16	2	11	3	0	16			7	9													
<b>Русе</b>	22	56	0	78	39	1	1	28	9	26	0	65	22	28	15	13	64	1	0	28	22	1	1											
<b>Силистра</b>	19	16	2	35	25	0	14	11	0	6	0	31	9	15	7	4	31	0	0	17	11	6	0											
<b>Сливен</b>	17	55	0	72	32	0	1	8	23	28	0	60	22	20	18	12	60	0	0	19	14	7	1											
<b>Смолян</b>	28	95		123	75		42	33		29	1	104	37	42	25	19	104			33	35	21	1											
<b>Стара Загора</b>	22	104	4	126	62	5	33	24		31		93	31	40	22	33	93			43	25	9	1											
<b>Търговище</b>	4	39	1	43	23			7	16	14		37	27	5	5	6	37			13	9	1	1											
<b>Хасково</b>	29	71	2	100	66	0	2	36	28	22	0	88	17	47	24	12	85	3	0	43	15	8	1											
<b>Шумен</b>	11	37	0	48	27	1	15	11		15	0	42	6	18	18	6	42	0	0	18	14	4	0											
<b>Ямбол</b>	11	43		54	30	1	2	15	12	14		44	10	23	11	10	44			18	27	3												

Дела по ЗСПЗЗ, ЗВГЗГФ, ЗОСОИ, ЗВСВНОИ по ЗТСУ в административните съдилища за 2013 година

Административни съдилища	Висящи дела в началото на периода	Образувани дела за периода	в т.ч.: Върнати за продължаване на съдопроизводството	Всичко дела за разглеждане	Свършени дела							Общо прекратени дела	Общо свършени дела	Свършени в срок дела:			Висящи дела в края на периода	Срок на изготвяне на съдебни актове			Обжалвани и протестиращи дела	Резултати			
					Решени дела					Прекратени дела				до 1 м.	от 1 до 3м.	над 3 м.		до 1 м.	от 1 до 3м.	над 3 м.		Потвърдени	Отменени изцяло	Отменени частично	
					Общо решени дела	в т.ч. админист. акт е :					Общо прекратени дела														в т.ч. по: спора зумения чл.178 АПК
						обявен за нищожен	изменен, отменен изцяло или отчасти	отхвърлено оспорването	уважени изцяло																
1	2	2а	3	4	4а	4б	4в	4г	5	5а	6	6а	6б	6в	7	8а	8б	8в	9	10а	10б	10в			
София-град	15	56	3	71	17	0	4	10	3	43		60	40	2	18	11	52	4	4	55	29	7	0		
София-област	1	19	1	20	1		1			17		18	15	2	1	2	18			4	6	1			
Благоевград	2	61	7	63	22	1	13	8	0	41	0	63	38	12	13	0	63	0	0	27	16	7	0		
Бургас	4	5	1	9	4			1	3	5		9	3	2	4	0	9			4	5				
Варна	5	21	3	26	6			2	4	20		26	18	1	7	0	23	3		7	14	2			
В. Търново	0	16	0	16	1	0	0	1	0	11	0	12	10	1	1	4	12	0	0	1	2	1	0		
Видин		2		2	0					2		2	2			0	2				1	1			
Враца	1	25	0	26	1	0	0	1	0	25	0	26	24	2	0	0	26	0	0	0	0	0	0		
Габрово		1		1	0					1		1	1			0	1			1	1				
Добрич	0	6	0	6	0	0	0	0	0	6	0	6	6	0	0	0	6	0	0	1	4	1	0		
Кърджали	0	2	0	2	0	0	0	0	0	2	0	2	2	0	0	0	2	0	0	0	0	0	0		
Кюстендил	1	17		18	2		1	1		12		14	11	3		4	14			1	4				
Ловеч				0	0							0				0				2	2				
Монтана	1	6	0	7	1	0	0	0	1	6	0	7	5	2	0	0	7	0	0	0	2	1	0		
Пазарджик		6		6	1		1			4		5	4	1		1	5				1		1		
Перник	7	15	3	22	9			1	8	12		21	5	10	6	1	21			9	2	7			
Плевен		3		3	1			1		2		3	3			0	3				5				
Пловдив	6	27	0	33	4	0	0	2	2	23	0	27	16	6	5	6	25	2	0	8	4	0	0		
Разград				0	0							0				0									
Русе	2	5	0	7	2	0	0	0	2	5	0	7	5	1	1	0	6	0	1	2	1	0	0		
Силистра	0	4	0	4	0	0	0	0	0	4	0	4	4	0	0	0	4	0	0	0	0	1	0		
Сливен	0	2	0	2	0	0	0	0	0	2	0	2	2	0	0	0	2	0	0	3	2	1	0		
Смолян		12		12	2		2			6		8	5	3		4	8				1	1			
Стара Загора		13		13	0					11		11	10	1		2	11			1					
Търговище		1		1	0					1		1	1			0	1				1				
Хасково	0	5	0	5	1	0	0	0	1	4	0	5	4	1	0	0	5	0	0	1	1	0	0		
Шумен	0	3	0	3	0	0	0	0		3	0	3	3	0	0	0	3	0	0	0	0	0	0		
Ямбол		5		5	1				1	4		5	3	1	1	0	5			1			1		

## Дела по КСО и ЗСП в административните съдилища за 2013 година

Административни съдилища	Висящи дела в началото на периода	Образуванни дела за периода	в т.ч.: Върнати за продължаване на съдопроизводството	Всичко дела за разглеждане	Свършени дела							Общо прекратени дела	Общо свършени дела	Свършени в срок дела:			Висящи дела в края на периода	Срок на изготвяне на съдебни актове			Обжалвани и протестиращи дела	Резултати												
					Решени дела				Прекратени дела					до 1 м.	от 1 до 3м.	над 3 м.		до 1 м.	от 1 до 3м.	над 3 м.		Потвърдени	Отменени изцяло	Отменени частично										
					Общо решени дела	в т.ч. админист. акт е :				Общо прекратени дела	в т.ч. по: спора зумения чл.178 АПК														до 1 м.	от 1 до 3м.	над 3 м.	до 1 м.	от 1 до 3м.	над 3 м.	Обжалвани и протестиращи дела	Потвърдени	Отменени изцяло	Отменени частично
						обявен за нищожен	изменен, отменен изцяло или отчасти	отхвърлено оспорването	уважени изцяло																									
1	2	2а	3	4	4а	4б	4в	4г	5	5а	6	6а	6б	6в	7	8а	8б	8в	9	10а	10б	10в												
<b>София-град</b>	258	263	2	521	224	3	63	111	47	61		285	73	74	138	236	230	25	30	158	101	32	0											
<b>София-област</b>	12	29		41	30	1	15	14		4		34	1	17	16	7	33	1		19	26	2												
<b>Благоевград</b>	7	25	1	32	20	0	13	7	0	5	0	25	4	17	4	7	25	0	0	18	18	4	1											
<b>Бургас</b>	24	45		69	42		2	12	28	10		52	7	13	32	17	40	11	1	34	32	7												
<b>Варна</b>	9	40	2	49	28		1	18	9	13		41	14	15	12	8	36	4	1	22	22	6												
<b>В. Търново</b>	21	45	0	66	48	0	4	20	24	10	0	58	14	26	18	8	52	4	2	25	13	3	1											
<b>Видин</b>		10		10	6			1	5	3		9	6	2	1	1	9			6	4	6												
<b>Враца</b>	2	46	0	48	24	0	0	11	13	14	0	38	14	21	3	10	38	0	0	20	12	2	0											
<b>Габрово</b>	1	24		25	14			5	9	5		19	4	13	2	6	19			10	8	2												
<b>Добрич</b>	8	19	0	27	15	2	8	5	0	4	0	19	3	9	7	8	18	1	0	9	9	3	0											
<b>Кърджали</b>	11	18	0	29	20	0	2	8	10	5	0	25	4	15	6	4	25	0	0	16	12	5	2											
<b>Кюстендил</b>	15	39		54	36		14	22		7		43	6	21	16	11	36	7		22	14	6	1											
<b>Ловеч</b>	23	32		55	21			9	12	8		29	5	14	10	26	28	1		13	13	2												
<b>Монтана</b>	3	25	0	28	17	0	0	10	7	7	0	24	8	12	4	4	24	0	0	14	11	2	0											
<b>Пазарджик</b>	8	40	1	48	30		20	10		9		39	11	22	6	9	39			29	33	4	2											
<b>Перник</b>	5	29	1	34	21			11	10	7		28	10	10	8	6	28			8	32	3												
<b>Плевен</b>	7	65		72	50		2	33	15	15		65	14	31	20	7	65			32	19	5	1											
<b>Пловдив</b>	46	114	2	160	74	1	4	27	42	33	0	107	16	33	58	53	77	19	11	61	55	14	0											
<b>Разград</b>	5	17		22	16			10	6	5		21	5	15	1	1	21			6	7													
<b>Русе</b>	11	53	1	64	36	0	0	23	13	17	0	53	28	22	3	11	52	1	0	23	19	3	0											
<b>Силистра</b>	2	11	0	13	7	1	1	5	0	2	0	9	4	5	0	4	9	0	0	6	8	1	0											
<b>Сливен</b>	2	7	0	9	6	0	0	5	1	2	0	8	1	5	2	1	7	1	0	2	2	0	0											
<b>Смолян</b>	3	17		20	14		6	8		2		16	4	9	3	4	16			5	7	2												
<b>Стара Загора</b>	15	60		75	55	2	12	41		8		63	20	37	6	12	63			48	31	4	2											
<b>Търговище</b>	2	35	1	37	20	4		7	9	9		29	23	6		8	29			10	6	6	1											
<b>Хасково</b>	10	48	0	58	42	0	2	19	21	5	0	47	7	31	9	11	46	1	0	34	18	9	0											
<b>Шумен</b>	2	25	1	27	17	1	8	8		3	0	20	3	15	2	7	20	0	0	13	8	4	0											
<b>Ямбол</b>	5	32	2	37	23			9	14	8		31	7	21	3	6	31			16	11	11												

## Дела по ЗДСл, ЗМВР, ЗОВС и ЗСВ в административните съдилища за 2013 година

Административни съдилища	Висящи дела в началото на периода	Образувани дела за периода	в т.ч.: Върнати за продължаване на съдопроизводството	Всичко дела за разглеждане	Свършени дела							Общо прекратени дела	в т.ч. по: спора зумения чл.178 АПК	Общо свършени дела	Свършени в срок дела:			Висящи дела в края на периода	Срок на изготвяне на съдебни актове			Обжалвани и протестиращи дела	Резултати			
					Решени дела				Прекратени дела						до 1 м.	от 1 до 3м.	над 3 м.		до 1 м.	от 1 до 3м.	над 3 м.		Потвърдени	Отменени изцяло	Отменени частично	
					Общо решени дела	в т.ч. админист. акт е :				Общо прекратени дела	в т.ч. по:															
						обявен за нищожен	изменен, отменен изцяло или отчасти	отхвърлено оспорването	уважени изцяло		до 1 м.															от 1 до 3м.
1	2	2а	3	4	4а	4б	4в	4г	5	5а	6	6а	6б	6в	7	8а	8б	8в	9	10а	10б	10в				
<b>София-град</b>	398	599	5	997	518	2	192	156	168	123		641	130	134	377	356	464	106	71	441	287	76	28			
<b>София-област</b>	6	48		54	39	1	25	12	1	6		45	5	27	13	9	44	1		25	16	5				
<b>Благоевград</b>	6	43	0	49	31	1	19	11	0	5	0	36	5	21	10	13	36	0	0	26	20	4	0			
<b>Бургас</b>	34	70	2	104	51		1	38	12	11		62	6	17	39	42	47	10	5	38	22	6				
<b>Варна</b>	17	88	2	105	56		2	27	27	21		77	17	35	25	28	72	3	2	36	26	12				
<b>В. Търново</b>	3	12	0	15	11	0	0	6	5	3	0	14	2	8	4	1	13	1	0	8	9	2	0			
<b>Видин</b>		11		11	10		1	2	7	1		11	3	6	2	0	11			5	6	2				
<b>Враца</b>	5	35	0	40	33	0	6	16	11	3	0	36	4	28	4	4	36	0	0	23	18	1	0			
<b>Габрово</b>	2	8		10	6			5	1	2		8	2	1	5	2	8			2	2					
<b>Добрич</b>	1	12	0	13	9	1	5	3	0	0	0	9	0	6	3	4	9	0	0	4	1	1	0			
<b>Кърджали</b>	3	21	0	24	16	0	1	9	6	4	0	20	5	14	1	4	20	0	0	10	8	3	1			
<b>Кюстендил</b>	4	18		22	15		15			3		18	1	5	12	4	16	2		4	6					
<b>Ловеч</b>	2	7		9	5			2	3	2		7	2	2	3	2	6	1		23	25					
<b>Монтана</b>	0	7	0	7	7	0	0	2	5	0	0	7	0	6	1	0	7	0	0	4	6	0	1			
<b>Пазарджик</b>	5	20		25	20	3	10	7		3		23	4	14	5	2	23			11	7	3	3			
<b>Перник</b>	2	11		13	7			7	3			10	2	7	1	3	10			4	8	1				
<b>Плевен</b>	2	24		26	20		1	5	14	3		23	2	10	11	3	23			15	21	4				
<b>Пловдив</b>	31	60	2	91	57	0	0	30	27	19	0	76	9	31	36	15	62	10	4	38	33	12	0			
<b>Разград</b>	1	12	1	13	9			6	3	3		12	4	8		1	12			5	2	1				
<b>Русе</b>	9	24	0	33	21	1	1	10	9	7	0	28	9	16	3	5	26	1	1	13	23	8	0			
<b>Силистра</b>	1	15	0	16	12	0	6	6	0	0	0	12	3	6	3	4	12	0	0	10	1	1	0			
<b>Сливен</b>	1	23	0	24	8	0	0	5	3	10	0	18	10	7	1	6	18	0	0	8	4	5	0			
<b>Смолян</b>	8	17		25	15	1	11	3		5		20	6	9	5	5	20			4	7	1	1			
<b>Стара Загора</b>	6	18		24	16		8	8		5		21	6	10	5	3	21			10	11					
<b>Търговище</b>	2	6		8	5	1		2	2	2	1	7	4	2	1	1	7			2	3					
<b>Хасково</b>	10	35	0	45	34	0	1	8	25	6	0	40	5	25	10	5	40	0	0	19	12	3	0			
<b>Шумен</b>	1	5	0	6	3	0	1	2		2	0	5	2	3	0	1	5	0	0	1	1	0	0			
<b>Ямбол</b>	1	21	1	22	17			9	8	1		18	1	16	1	4	18			11	7	1				

## Дела по ЗДС, ЗОБС, ЗМСМА и ЗАдм в административните съдилища за 2013 година

Административни съдилища	Висящи дела в началото на периода	Образувани дела за периода	в т.ч.: Върнати за продължаване на съдопроизводството	Всичко дела за разглеждане	Свършени дела							Общо прекратени дела	в т.ч. по: спора зумения чл.178 АПК	Общо свършени дела	Свършени в срок дела:			Висящи дела в края на периода	Срок на изготвяне на съдебни актове			Обжалвани и протестиращи дела	Резултати				
					Решени дела				Прекратени дела						до 1 м.	от 1 до 3м.	над 3 м.		до 1 м.	от 1 до 3м.	над 3 м.		Потвърдени	Отменени изцяло	Отменени частично		
					Общо решени дела	в т.ч. админист. акт е :				Общо прекратени дела	до 1 м.															от 1 до 3м.	над 3 м.
						обявен за нищожен	изменен, отменен изцяло или отчасти	отхвърлено оспорването	уважени изцяло																		
1	2	2а	3	4	4а	4б	4в	4г	5	5а	6	6а	6б	6в	7	8а	8б	8в	9	10а	10б	10в					
<b>София-град</b>	101	209	12	310	128	3	32	63	30	91		219	89	39	91	91	191	9	19	146	93	29	2				
<b>София-област</b>	24	177	3	201	67	7	39	21		94		161	78	61	22	40	160	1		37	37	4					
<b>Благоевград</b>	9	168	4	177	91	3	74	13	1	55	0	146	51	89	6	31	146	0	0	55	32	10	0				
<b>Бургас</b>	34	73	2	107	49	3		11	35	45		94	24	32	38	13	83	10	1	38	27						
<b>Варна</b>	17	99	5	116	33	1		20	12	61		94	45	32	17	22	89	5		61	53	8					
<b>В. Търново</b>	5	19	1	24	8	0	0	3	5	11	0	19	7	6	6	5	18	1	0	9	6	7	0				
<b>Видин</b>	2	20		22	5	0	0	3	2	13	0	18	11	6	1	4	18			8	10	2					
<b>Враца</b>	19	31	0	50	14	0	0	5	9	28	0	42	22	13	7	8	42	0	0	14	18	1	0				
<b>Габрово</b>	5	13		18	8		1	2	5	7		15	5	5	5	3	15			9	8	1					
<b>Добрич</b>	10	18	0	28	15	0	2	13	0	11	0	26	9	9	8	2	26	0	0	9	10	2	0				
<b>Кърджали</b>	1	6	0	7	5	1	0	1	3	1	0	6	1	4	1	1	6	0	0	8	8	1	0				
<b>Кюстендил</b>	19	25	2	44	18	1	12	5		20		38	15	14	9	6	30	8		15	13	3					
<b>Ловеч</b>	2	14	1	16	5			3	2	8		13	8	2	3	3	13			6	5	1					
<b>Монтана</b>	2	32	0	34	8	0	0	1	7	24	0	32	21	10	1	2	32	0	0	10	7	3	0				
<b>Пазарджик</b>	5	30		35	13		9	4		12		25	4	16	5	10	25			26	17	6	1				
<b>Перник</b>	9	20	3	29	16		1	9	6	11		27	9	10	8	2	27			17	10	6					
<b>Плевен</b>	6	16		22	10		7	3	6	6		16	2	12	2	6	16			10	7	1					
<b>Пловдив</b>	82	112	3	194	103	5	6	48	44	52	0	155	29	33	93	39	109	22	24	78	51	11	1				
<b>Разград</b>	2	23		25	12		8	4	8	8		20	8	10	2	5	20			13	3	2					
<b>Русе</b>	5	47	1	52	24	2	1	15	6	20	0	44	20	22	2	8	44	0	0	24	24	5	0				
<b>Силистра</b>	4	5	0	9	6	2	2	2	0	2	0	8	3	4	1	1	8	0	0	6	4	1	0				
<b>Сливен</b>	4	25	0	29	15	1	0	3	11	12	0	27	11	13	3	2	27	0	0	10	7	1	0				
<b>Смолян</b>	2	29		31	15	1	10	4		11		26	17	7	2	5	26			8	11	2					
<b>Стара Загора</b>	4	55	1	59	24	4	14	6		26		50	30	16	4	9	50			20	15	5					
<b>Търговище</b>	1	5		6	4		1	1	2	1		5	3	2		1	5			4	2	3					
<b>Хасково</b>	22	19	0	41	31	6	0	8	17	9	0	40	9	24	7	1	40	0	0	20	14	1	0				
<b>Шумен</b>	2	15	0	17	6	0	4	2		9		15	6	7	2	2	15	0	0	3	3	1	0				
<b>Ямбол</b>	4	33		37	28	15		10	3	9		37	7	30		0	37			13	10	2	1				



## Дела по ЗЗК, ЗК, ЗОП, ЗПСК, лицензи в административните съдилища за 2013 година

Административни съдилища	Висящи дела в началото на периода	Образувани дела за периода	в т.ч.:Върнати за продължаване на съдопроизводството	Всичко дела за разглеждане	Свършени дела							Общо свършени дела	Свършени в срок дела:			Висящи дела в края на периода	Срок на изготвяне на съдебни актове			Обжалвани и протестиращи дела	Резултати			
					Решени дела					Прекратени дела			Общо прекратени дела	до 1 м.	от 1 до 3м.		над 3 м.	до 1 м.	от 1 до 3м.		над 3 м.	Потвърдени	Отменени изцяло	Отменени частично
					в т.ч. админист. акт е :					Общо прекратени дела	в т.ч. по: споразумения чл.178 АПК													
					Общо решени дела	обявен за нищожен	изменен, отменен изцяло или отчасти	отхвърлено оспорването	уважени изцяло															
1	2	2а	3	4	4а	4б	4в	4г	5	5а	6	6а	6б	6в	7	8а	8б	8в	9	10а	10б	10в		
<b>София-град</b>	34	332	6	366	128	0	57	45	26	100		228	90	69	69	138	211	14	3	30	17	8	2	
<b>София-област</b>				0	0							0				0								
<b>Благоевград</b>	0	0	0	0	0	0	0	0	0	0	0	0	0	0	0	0	0	0	0	0	0	0	0	
<b>Бургас</b>	1			1	1			1				1			1	0			1					
<b>Варна</b>				0	0							0				0								
<b>В. Търново</b>	0	0	0	0	0	0	0	0	0	0	0	0	0	0	0	0	0	0	0	0	0	0	0	
<b>Видин</b>				0	0							0				0								
<b>Враца</b>	0	0	0	0	0	0	0	0	0	0	0	0	0	0	0	0	0	0	0	0	0	0	0	
<b>Габрово</b>				0	0							0				0								
<b>Добрич</b>	0	0	0	0	0	0	0	0	0	0	0	0	0	0	0	0	0	0	0	0	0	0	0	
<b>Кърджали</b>	0	0	0	0	0	0	0	0	0	0	0	0	0	0	0	0	0	0	0	0	0	0	0	
<b>Кюстендил</b>				0	0							0				0								
<b>Ловеч</b>				0	0							0				0								
<b>Монтана</b>	0	0	0	0	0	0	0	0	0	0	0	0	0	0	0	0	0	0	0	0	0	0	0	
<b>Пазарджик</b>				0	0							0				0								
<b>Перник</b>				0	0							0				0								
<b>Плевен</b>				0	0							0				0								
<b>Пловдив</b>	0	1	0	1	0	0	0	0	0	1	0	1	1	0	0	0	1	0	0	0	0	0	0	
<b>Разград</b>				0	0							0				0								
<b>Русе</b>	0	0	0	0	0	0	0	0	0	0	0	0	0	0	0	0	0	0	0	0	0	0	0	
<b>Силистра</b>	0	0	0	0	0	0	0	0	0	0	0	0	0	0	0	0	0	0	0	0	0	0	0	
<b>Сливен</b>	0	0	0	0	0	0	0	0	0	0	0	0	0	0	0	0	0	0	0	0	0	0	0	
<b>Смолян</b>				0	0							0				0								
<b>Стара Загора</b>				0	0							0				0								
<b>Търговище</b>				0	0							0				0								
<b>Хасково</b>	0	0	0	0	0	0	0	0	0	0	0	0	0	0	0	0	0	0	0	0	0	0	0	
<b>Шумен</b>	0	0	0	0	0	0	0	0		0	0	0	0	0	0	0	0	0	0	0	0	0	0	
<b>Ямбол</b>				0	0							0				0								

## Искове по АПК в административните съдилища за 2013 година

Административни съдилища	Висящи дела в началото на периода	Образувани дела за периода	в т.ч.:Върнати за продължаване на съдопроизводството	Всичко дела за разглеждане	Свършени дела						Общо прекратени дела	Общо свършени дела	Свършени в срок дела:			Висящи дела в края на периода	Срок на изготвяне на съдебни актове			Обжалвани и протестиращи дела	Резултати			
					Решени дела					Прекратени дела			до 1 м.	от 1 до 3м.	над 3 м.		до 1 м.	от 1 до 3м.	над 3 м.		Потвърдени	Отменени изцяло	Отменени частично	
					Общо решени дела	в т.ч. админист. акт е :				Общо прекратени дела														в т.ч. по: споразумения чл.178 АПК
						обявен за нищожен	изменен, отменен изцяло или отчасти	отхвърлено оспорването	уважени изцяло															
1	2	2а	3	4	4а	4б	4в	4г	5	5а	6	6а	6б	6в	7	8а	8б	8в	9	10а	10б	10в		
<b>София-град</b>	365	491	27	856	152	1	32	96	23	291	443	275	30	138	413	390	31	22	246	145	46	14		
<b>София-област</b>	1			1	0					1	1		1		0	1			1	2				
<b>Благоевград</b>	14	31	3	45	17	0	4	11	2	19	36	14	12	10	9	36	0	0	24	14	5	1		
<b>Бургас</b>	41	66	4	107	31		4	27		42	73	25	22	26	34	60	8	5	31	18	3	1		
<b>Варна</b>	36	204	13	240	56		11	38	7	143	199	87	75	37	41	189	8	2	77	49	16	2		
<b>В. Търново</b>	17	34	2	51	17	0	5	9	3	15	32	8	9	15	19	31	1	0	17	6	3	0		
<b>Видин</b>	4	16	1	20	14		2	9	3	3	17	4	6	7	3	17			8	8	3	1		
<b>Враца</b>	9	76	2	85	19	0	3	13	3	47	66	30	18	18	19	66	0	0	31	18	4	0		
<b>Габрово</b>	4	21	1	25	4		1	3		17	21	11	7	3	4	21			9	7	2			
<b>Добрич</b>	8	15	0	23	12	0	0	8	4	5	17	4	3	10	6	16	1	0	13	5	6	0		
<b>Кърджали</b>	1	7	0	8	5	0	0	5	0	1	6	1	4	1	2	6	0	0	4	1	2	0		
<b>Кюстендил</b>	7	68	2	75	30		10	17	3	28	58	21	16	21	17	48	9	1	26	18	3	1		
<b>Ловеч</b>	9	55	2	64	5		2	3		54	59	24	28	7	5	58		1	15	15	3			
<b>Монтана</b>	1	8	0	9	3	0	0	3	0	6	9	7	1	1	0	9	0	0	7	6	1	0		
<b>Пазарджик</b>	5	32		37	14		1	12	1	17	31	13	11	7	6	31			20	7	5			
<b>Перник</b>	2	13	1	15	2			2		8	10	4	3	3	5	10			4	1	2			
<b>Плевен</b>	21	86	1	107	18		4	12	2	74	92	42	33	17	15	92			26	10	2			
<b>Пловдив</b>	21	97	1	118	20	0	1	18	1	65	85	36	34	15	33	69	8	8	32	31	4	1		
<b>Разград</b>		7		7	3			3		4	7	5	2		0	7			3	2				
<b>Русе</b>	11	40	2	51	23	0	3	19	1	19	42	18	15	9	9	40	1	1	24	6	4	2		
<b>Силистра</b>	1	6	0	7	2	0	1	1	0	1	3	1	2	0	4	3	0	0	2	0	0	0		
<b>Сливен</b>	2	20	0	22	3	0	0	3	0	18	21	16	3	2	1	21	0	0	12	7	4	0		
<b>Смолян</b>		5		5	2			2		3	5	5			0	5			3	1				
<b>Стара Загора</b>	10	54	4	64	17		1	16		39	56	35	12	9	8	56			32	20	4	1		
<b>Търговище</b>	3	11		14	5		2	1	2	7	12	6	3	3	2	12			7	4	2			
<b>Хасково</b>	3	28	0	31	6	0	2	3	1	19	25	15	8	2	6	25	0	0	13	9	2	0		
<b>Шумен</b>	1	21	0	22	6	0	2	4		15	21	12	8	1	1	21	0	0	5	4	1	0		
<b>Ямбол</b>	5	19	1	24	10		2	8		13	23	12	9	2	1	23			10	3	5	1		

## Дела по чл.304 АПК в административните съдилища за 2013 година

Административни съдилища	Висящи дела в началото на периода	Образувани дела за периода	в т.ч.:Върнати за продължаване на съдопроизводството	Всичко дела за разглеждане	Свършени дела						Общо прекратени дела	Общо свършени дела	Свършени в срок дела:			Висящи дела в края на периода	Срок на изготвяне на съдебни актове			Обжалвани и протестиращи дела	Резултати				
					Решени дела								Прекратени дела		до 1 м.		от 1 до 3м.	над 3 м.	до 1 м.		от 1 до 3м.	над 3 м.	Потвърдени	Отменени изцяло	Отменени частично
					Общо решени дела	в т.ч. админист. акт е :							Общо прекратени дела	в т.ч. по: споразумения чл.178 АПК											
						обявен за нищожен	изменен, отменен изцяло или отчасти	отхвърлено оспорването	уважени изцяло	5															
1	2	2а	3	4	4а	4б	4в	4г	5	5а	6	6а	6б	6в	7	8а	8б	8в	9	10а	10б	10в			
София-град	7	54	0	61	51	0	2	44	5	6	57	57	0	0	4	57	0	0	10	5	0	0			
София-област		2		2	1			1		1	2	2			0	2									
Благоевград	0	5	0	5	4	0	0	3	1	1	5	3	2	0	0	5	0	0	0	0	0	0			
Бургас	1	4		5	2			2		3	5	2	2	1	0	5									
Варна	3	23		26	26			17	9		26	14	12		0	26				8	8				
В. Търново	0	2	0	2	1	0	0	1	0	0	1	1	0	0	1	1	0	0	0	0	0	0			
Видин		1		1	0					1	1	1			0	1			1	1					
Враца	0	2	0	2	0	0	0	0	0	2	2	2	0	0	0	2	0	0	1	0	0	0			
Габрово				0	0						0				0										
Добрич	0	1	0	1	1	0	0	1	0	0	1	1	0	0	0	1	0	0	0	0	0	0			
Кърджали	0	0	0	0	0	0	0	0	0	0	0	0	0	0	0	0	0	0	0	0	0	0			
Кюстендил	1	2		3	2				2	1	3	2	1		0	3			1	1					
Ловеч		3		3	2			1	1		2		2		1	2				1					
Монтана	0	5	0	5	4	0	0	4	0	1	5	3	2	0	0	5	0	0	0	0	0	0			
Пазарджик	1	6		7	7			5	2		7	3	4		0	7			4	3					
Перник	1	1		2	2			1	1		2		2		0	2									
Плевен		2		2	0					2	2	2			0	2									
Пловдив	3	4	0	7	4	0	0	4	0	2	6	0	2	4	1	6	0	0	0	0	0	0			
Разград				0	0						0				0										
Русе	0	1	0	1	1	0	0	1	0	0	1	1	0	0	0	1	0	0	0	0	0	0			
Силистра	0	0	0	0	0	0	0	0	0	0	0	0	0	0	0	0	0	0	0	0	0	0			
Сливен	0	3	0	3	2	0	0	2	0	1	3	2	1	0	0	3	0	0	0	0	0	0			
Смолян		4		4	3			3			3	2	1		1	3			2						
Стара Загора		3		3	2			2		1	3	3			0	3									
Търговище				0	0						0				0										
Хасково	0	7	0	7	7	0	0	5	2	0	7	6	1	0	0	7	0	0	0	0	0	0			
Шумен	0	2	0	2	2	0	0	2		0	2	2	0	0	0	2	0	0	0	0	0	0			
Ямбол		1		1	0					1	1	1			0	1									



## Други административни дела в административните съдилища за 2013 година

Административни съдилища	Висящи дела в началото на периода	Образувани дела за периода	в т.ч.:Върнати за продължаване на съдопроизводството	Всичко дела за разглеждане	Свършени дела					Общо прекратени дела	Общо свършени дела	Свършени в срок дела:			Висящи дела в края на периода	Срок на изготвяне на съдебни актове			Обжалвани и протестиращи дела	Резултати				
					Решени дела							Прекратени дела		до 1 м.		от 1 до 3м.	над 3 м.	до 1 м.		от 1 до 3м.	над 3 м.	Потвърдени	Отменени изцяло	Отменени частично
					Общо решени дела	в т.ч. админист. акт е :						Общо прекратени дела	в т.ч. по: споразумения чл.178 АПК											
						обявен за нищожен	изменен, отменен изцяло или отчасти	отхвърлено оспорването	уважени изцяло															
1	2	2а	3	4	4а	4б	4в	4г	5	5а	6	6а	6б	6в	7	8а	8б	8в	9	10а	10б	10в		
<b>София-град</b>	1321	2779	116	4100	1860	31	505	944	380	1126		2986	1137	568	1281	1114	2569	211	206	1780	1129	341	63	
<b>София-област</b>	20	153	5	173	52	2	23	23	4	87		139	72	47	20	34	134	5		35	37	8	2	
<b>Благоевград</b>	27	197	9	224	115	6	56	53	0	84	0	199	69	95	35	25	199	0	0	98	56	20	4	
<b>Бургас</b>	65	288	8	353	151	1	5	45	100	112		263	64	94	105	90	236	20	7	129	123	12	5	
<b>Варна</b>	44	327	12	371	123	2	4	52	65	181		304	122	125	57	67	287	16	1	148	147	42	6	
<b>В. Търново</b>	42	125	5	167	79	0	2	45	32	67	0	146	51	54	41	21	140	3	3	71	83	11	0	
<b>Видин</b>	11	67		78	36		2	19	15	37		73	33	34	6	5	73			35	24	10		
<b>Враца</b>	6	75	3	81	31	0	1	15	15	42	0	73	31	34	8	8	73	0	0	32	20	6	0	
<b>Габрово</b>	7	39	2	46	26		1	18	7	17		43	13	24	6	3	43			26	19	7		
<b>Добрич</b>	35	86	0	121	52	2	18	29	3	55	0	107	21	57	29	14	107	0	0	42	35	8	0	
<b>Кърджали</b>	12	51	0	63	29	5	3	17	4	20	0	49	20	24	5	14	49	0	0	29	102	2	1	
<b>Кюстендил</b>	22	99	3	121	66	2	29	35		33		99	22	44	33	22	88	9	2	47	30	10	1	
<b>Ловеч</b>	21	73	1	94	45	9	4	17	15	26		71	17	28	26	23	68	3		34	94	6		
<b>Монтана</b>	8	92	0	100	41	2	2	21	16	50	0	91	55	28	8	9	91	0	0	44	34	10	0	
<b>Пазарджик</b>	24	145	1	169	99	3	58	38		44		143	34	70	39	26	143			73	56	9	3	
<b>Перник</b>	8	1185	6	1193	596		49	309	238	323		919	273	538	108	274	919			72	33	10	1	
<b>Плевен</b>	27	120	6	147	74	4	5	35	30	50		124	50	49	25	23	124			72	54	14	3	
<b>Пловдив</b>	57	204	4	261	102	1	5	54	42	91	0	193	53	68	72	68	163	16	14	85	85	24	0	
<b>Разград</b>	8	27		35	10		1	4	5	21		31	18	13		4	31			13	8			
<b>Русе</b>	8	90	1	98	77	0	56	9	12	17	0	94	15	71	8	4	92	1	1	19	19	3	0	
<b>Силистра</b>	2	30	0	32	15	1	4	10	0	12	1	27	13	11	3	5	27	0	0	7	25	1	0	
<b>Сливен</b>	11	93	0	104	34	0	0	15	19	54	0	88	50	31	7	16	88	0	0	15	29	5	0	
<b>Смолян</b>	11	61		72	31	2	12	17		32		63	39	15	9	9	63			10	25	9	1	
<b>Стара Загора</b>	16	149	6	165	82	8	30	44		56		138	66	62	10	27	138			63	35	16	3	
<b>Търговище</b>	4	44	1	48	24	1	2	12	9	18		42	29	13		6	42			14	11	3	1	
<b>Хасково</b>	10	144	6	154	109	1	4	83	21	29	0	138	97	36	5	16	138	0	0	40	19	10	0	
<b>Шумен</b>	6	64	1	70	47	0	27	20		21	0	68	23	40	5	2	68	0	0	31	33	5	0	
<b>Ямбол</b>	7	79		86	37	3	2	17	15	39		76	37	39		10	76			25	19	6	1	

## Частни административни дела в административните съдилища за 2013 година

Административни съдилища	Висящи дела в началото на периода	Образувани дела за периода	в т.ч.:Върнати за продължаване на съдопроизводството	Всичко дела за разглеждане	Свършени дела						Общо прекратени дела	Общо свършени дела	Свършени в срок дела:			Висящи дела в края на периода	Срок на изготвяне на съдебни актове			Обжалвани и протестиращи дела	Резултати				
					Решени дела								Прекратени дела		до 1 м.		от 1 до 3м.	над 3 м.	до 1 м.		от 1 до 3м.	над 3 м.	Потвърдени	Отменени изцяло	Отменени частично
					Общо решени дела	в т.ч. админист. акт е :							Общо прекратени дела	в т.ч. по: споразумения чл.178 АПК											
						обявен за нищожен	изменен, отменен изцяло или отчасти	отхвърлено оспорването	уважени изцяло	5															
1	2	2а	3	4	4а	4б	4в	4г	5	5а	6	6а	6б	6в	7	8а	8б	8в	9	10а	10б	10в			
<b>София-град</b>	72	1755	11	1827	1610	1	71	378	1160	157		1767	1752	3	12	60	1767	0	0	202	114	54	5		
<b>София-област</b>		60		60	49			17	32	11		60	60			0	60								
<b>Благоевград</b>	0	105	0	105	101	0	7	25	69	3	0	104	104	0	0	1	104	0	0	2	2	0	0		
<b>Бургас</b>		231		231	218		12	29	177	9		227	225	1	1	4	227			16	12	2			
<b>Варна</b>	10	539	1	549	505	1	23	111	370	36		541	518	20	3	8	540	1		49	35	6			
<b>В. Търново</b>	0	342	0	342	340	0	41	61	238	2	0	342	342	0	0	0	342	0	0	0	0	0	0		
<b>Видин</b>		46		46	46			2	44			46	46			0	46								
<b>Враца</b>	0	45	0	45	41	0	3	3	35	4	0	45	44	1	0	0	45	0	0	5	4	1	0		
<b>Габрово</b>		56		56	47		3	2	42	9		56	56			0	56								
<b>Добрич</b>	0	85	0	85	73	0	1	12	60	12	0	85	85	0	0	0	85	0	0	2	1	1	1		
<b>Кърджали</b>	0	11	0	11	9	0	0	0	9	2	0	11	11	0	0	0	11	0	0	0	0	0	0		
<b>Кюстендил</b>		28		28	27	1	2	2	22	1		28	27	1		0	28					1			
<b>Ловеч</b>		73		73	67		6	7	54	5		72	71	1		1	72			1					
<b>Монтана</b>	0	62	0	62	61	0	1	1	59	1	0	62	62	0	0	0	62	0	0	0	0	0	0		
<b>Пазарджик</b>		39		39	35		5	6	24	4		39	38	1		0	39			1	1				
<b>Перник</b>		49		49	38		2	13	23	11		49	49			0	49				1				
<b>Плевен</b>		196		196	195		9	36	150	1		196	196			0	196								
<b>Пловдив</b>	9	390	0	399	370	0	5	57	308	20	0	390	358	25	7	9	388	0	2	15	13	1	0		
<b>Разград</b>		120		120	117		1	3	113	3		120	120			0	120								
<b>Русе</b>	1	121	0	122	114	0	1	11	102	7	0	121	119	2	0	1	121	0	0	2	1	0	0		
<b>Силистра</b>	0	47	0	47	43	0	0	0	43	4	0	47	47	0	0	0	47	0	0	0	0	0	0		
<b>Сливен</b>	1	61	0	62	55	0	1	17	37	7	0	62	62	0	0	0	62	0	0	6	5	1	0		
<b>Смолян</b>		27		27	27				27			27	27			0	27								
<b>Стара Загора</b>		102		102	95			20	75	7		102	102			0	102			3	4				
<b>Търговище</b>		47		47	40		1	13	26	7		47	47			0	47			1	1				
<b>Хасково</b>	0	68	0	68	59	0	1	18	40	9	0	68	64	4	0	0	68	0	0	1	0	1	0		
<b>Шумен</b>	1	116	0	117	108	0	83	25		8	0	116	115	1		1	116	0	0	7	5	2	0		
<b>Ямбол</b>		34		34	31		1	12	18	3		34	34			0	34								

## Общо касационни дела в административните съдилища за 2013 година

Административни съдилища	Висящи дела в началото на периода	Образувани дела за периода	в т.ч.: Върнати за продължаване на съдопроизводството	Всичко дела за разглеждане	Свършени дела						Общо прекратени дела	Общо свършени дела	Свършени в срок дела:			Висящи дела в края на периода	Срок на изготвяне на съдебни актове			Обжалвани и протестиращи дела	Резултати			
					Решени дела					Прекарани дела			до 1 м.	от 1 до 3м.	над 3 м.		до 1 м.	от 1 до 3м.	над 3 м.		Потвърдени	Отменени изцяло	Отменени частично	
					Общо решени дела	в т.ч. админист. акт е :				Общо прекратени дела														в т.ч. по: споразумения чл.178 АПК
						обявен за нищожен	изменен, отменен изцяло или отчасти	отхвърлено оспорването	уважени изцяло															
1	2	2а	3	4	4а	4б	4в	4г	5	5а	6	6а	6б	6в	7	8а	8б	8в	9	10а	10б	10в		
<b>София-град</b>	1248	3509	9	4757	3164	0	1107	2041	16	286	3450	830	1066	1554	1307	2976	256	218	23	10	8	1		
<b>София-област</b>	99	695		794	717		229		488	6	723	95	550	78	71	717	5	1	2					
<b>Благоевград</b>	86	996	2	1082	944	0	276	666	2	27	971	104	809	58	111	971	0	0	6	2	2	0		
<b>Бургас</b>	621	1610		2231	1534		41	1032	461	28	1562	64	307	1191	669	1371	183	8	4	5				
<b>Варна</b>	209	1883	1	2092	1793	1	98	1193	501	44	1837	268	1385	184	255	1759	74	4	4	12	1			
<b>В. Търново</b>	47	523	0	570	515	0	14	381	120	2	517	175	330	12	53	506	11	0	0	1	0	0		
<b>Видин</b>	47	589		636	565		21	364	180	11	576	281	286	9	60	576			7	3				
<b>Враца</b>	56	349	0	405	331	0	10	227	94	20	351	62	265	24	54	351	0	0	2	2	0	0		
<b>Габрово</b>	27	331		358	281		3	217	61	12	293	66	212	15	65	293			1	1				
<b>Добрич</b>	46	590	0	636	574	0	148	426	0	15	589	43	496	50	47	580	9	0	4	4	0	0		
<b>Кърджали</b>	31	399	0	430	342	1	17	219	105	23	365	33	272	60	65	365	0	0	1	0	1	0		
<b>Кюстендил</b>	75	605	1	680	559	2	264	293		27	586	47	438	101	94	554	32		2	2				
<b>Ловеч</b>	37	348	1	385	337		4	241	92	8	345	89	230	26	40	344	1		3	1	1			
<b>Монтана</b>	27	464	0	491	396	0	3	285	108	53	449	208	239	2	42	449	0	0	15	12	0	0		
<b>Пазарджик</b>	52	472		524	450		121	329		15	465	226	237	2	59	465			2	2				
<b>Перник</b>	35	336		371	340		16	218	106	28	368	86	278	4	3	368								
<b>Плевен</b>	44	639	1	683	585		63	329	193	23	608	104	480	24	75	608			7	6	1			
<b>Пловдив</b>	310	1686	0	1996	1551	1	52	1129	369	50	1601	105	1127	369	395	1577	22	2	7	5	0	0		
<b>Разград</b>	32	202		234	210		65	145		1	211	74	137		23	211								
<b>Русе</b>	134	654	0	788	692	0	12	494	186	9	701	7	685	9	87	695	6	0	0	0	0	0		
<b>Силистра</b>	19	285	0	304	259	0	17	174	68	16	275	75	195	5	29	275	0	0	1	1	0	0		
<b>Сливен</b>	58	380	0	438	362	0	12	278	72	6	368	54	308	6	70	368	0	0	0	0	0	0		
<b>Смолян</b>	18	274		292	244		12	161	71	13	257	249	8		35	257				1				
<b>Стара Загора</b>	43	641		684	601		171	430		6	607	190	387	30	77	607								
<b>Търговище</b>	28	205		233	220		3	178	39	1	221	204	17		12	221								
<b>Хасково</b>	74	624	0	698	596	0	17	441	138	23	619	97	490	32	79	619	0	0	4	3	0	0		
<b>Шумен</b>	91	557	0	648	580	0	150	430		12	592	69	498	25	56	592	0	0	2	2	1	0		
<b>Ямбол</b>	34	269		303	261		6	177	78	2	263	61	202		40	263			1	1				

## Наказателно-административен характер дела в административните съдилища за 2013 година

Административни съдилища	Висящи дела в началото на периода	Образувани дела за периода	в т.ч.:Върнати за продължаване на съдопроизводството	Всичко дела за разглеждане	Свършени дела						Общо прекратени дела	Общо свършени дела	Свършени в срок дела:			Висящи дела в края на периода	Срок на изготвяне на съдебни актове			Обжалвани и протестиращи дела	Резултати			
					Решени дела					Прекратени дела			до 1 м.	от 1 до 3м.	над 3 м.		до 1 м.	от 1 до 3м.	над 3 м.		Потвърдени	Отменени изцяло	Отменени частично	
					в т.ч. админист. акт е :					Общо прекратени дела														в т.ч. по: споразумения чл.178 АПК
					Общо решени дела	обявен за нищожен	изменен, отменен изцяло или отчасти	отхвърлено оспорването	уважени изцяло															
1	2	2а	3	4	4а	4б	4в	4г	5	5а	6	6а	6б	6в	7	8а	8б	8в	9	10а	10б	10в		
<b>София-град</b>	1191	3396	9	4587	3110	0	1088	2009	13	246		3356	776	1045	1535	1231	2898	247	211	21	8	8	1	
<b>София-област</b>	91	677		768	694		222		472	5		699	89	539	71	69	695	4		1				
<b>Благоевград</b>	81	941	2	1022	897	0	260	637	0	22	0	919	86	778	55	103	919	0	0	4	2	2	0	
<b>Бургас</b>	610	1572		2182	1504		41	1011	452	28		1532	55	301	1176	650	1345	180	7	3	4			
<b>Варна</b>	203	1766	1	1969	1697	1	90	1145	461	34		1731	232	1330	169	238	1654	73	4	2	8	1		
<b>В. Търново</b>	45	503	0	548	494	0	13	368	113	2	0	496	166	318	12	52	485	11	0	0	1	0	0	
<b>Видин</b>	47	563		610	543		20	358	165	9		552	272	273	7	58	552			7	3			
<b>Враца</b>	56	307	0	363	300	0	10	209	81	13	0	313	41	249	23	50	313	0	0	1	1	0	0	
<b>Габрово</b>	26	327		353	278		3	216	59	11		289	66	208	15	64	289			1	1			
<b>Добрич</b>	44	561	0	605	547	0	138	409	0	14	0	561	31	484	46	44	552	9	0	3	3	0	0	
<b>Кърджали</b>	29	387	0	416	332	1	17	214	100	22	0	354	29	269	56	62	354	0	0	1	0	1	0	
<b>Кюстендил</b>	69	572		641	526	2	252	272		24		550	41	418	91	91	525	25		2	2			
<b>Ловеч</b>	37	339	1	376	334		4	239	91	6		340	86	228	26	36	339	1		3	1	1		
<b>Монтана</b>	27	436	0	463	382	0	1	280	101	41	0	423	193	232	0	40	423	0	0	11	9	0	0	
<b>Пазарджик</b>	52	450		502	432		113	319		13		445	216	227		57	445			1	1			
<b>Перник</b>	35	315		350	320		15	207	98	27		347	79	264	4	3	347							
<b>Плевен</b>	38	601	1	639	549		57	315	177	20		569	85	465	19	70	569			7	6	1		
<b>Пловдив</b>	302	1636	0	1938	1512	0	52	1107	353	41	0	1553	91	1103	359	385	1529	22	2	6	5	0	0	
<b>Разград</b>	31	196		227	203		63	140		1		204	71	133		23	204							
<b>Русе</b>	134	648	0	782	687	0	11	492	184	9	0	696	6	681	9	86	690	6	0	0	0	0	0	
<b>Силистра</b>	18	281	0	299	255	0	17	170	68	15	0	270	74	191	5	29	270	0	0	1	1	0	0	
<b>Сливен</b>	58	379	0	437	361	0	12	277	72	6	0	367	54	307	6	70	367	0	0	0	0	0	0	
<b>Смолян</b>	17	264		281	236		11	157	68	12		248	240	8		33	248				1			
<b>Стара Загора</b>	42	636		678	595		167	428		6		601	189	383	29	77	601							
<b>Търговище</b>	28	200		228	215		3	174	38	1		216	199	17		12	216							
<b>Хасково</b>	73	615	0	688	587	0	16	438	133	22	0	609	93	484	32	79	609	0	0	3	3	0	0	
<b>Шумен</b>	91	555	0	646	578	0	149	429		12	0	590	68	497	25	56	590	0	0	2	2	1	0	
<b>Ямбол</b>	34	258		292	252		6	173	73	1		253	57	196		39	253			1	1			



## Други касационни дела в административните съдилища за 2013 година

Административни съдилища	Висящи дела в началото на периода	Образувани дела за периода	в т.ч.:Върнати за продължаване на съдопроизводството	Всичко дела за разглеждане	Свършени дела						Общо прекратени дела	Общо свършени дела	Свършени в срок дела:			Висящи дела в края на периода	Срок на изготвяне на съдебни актове			Обжалвани и протестиращи дела	Резултати			
					Решени дела					Прекратени дела			до 1 м.	от 1 до 3м.	над 3 м.		до 1 м.	от 1 до 3м.	над 3 м.		Потвърдени	Отменени изцяло	Отменени частично	
					Общо решени дела	в т.ч. админист. акт е :				Общо прекратени дела														в т.ч. по: споразумения чл.178 АПК
						обявен за нищожен	изменен, отменен изцяло или отчасти	отхвърлено оспорването	уважени изцяло															
1	2	2а	3	4	4а	4б	4в	4г	5	5а	6	6а	6б	6в	7	8а	8б	8в	9	10а	10б	10в		
<b>София-град</b>	57	113	0	170	54	0	19	32	3	40	94	54	21	19	76	78	9	7	2	2	0	0		
<b>София-област</b>	8	18		26	23		7		16	1	24	6	11	7	2	22	1	1	1					
<b>Благоевград</b>	5	55	0	60	47	0	16	29	2	5	52	18	31	3	8	52	0	0	2	0	0	0		
<b>Бургас</b>	11	38		49	30			21	9		30	9	6	15	19	26	3	1	1	1				
<b>Варна</b>	6	117		123	96		8	48	40	10	106	36	55	15	17	105	1		2	4				
<b>В. Търново</b>	2	20	0	22	21	0	1	13	7	0	21	9	12	0	1	21	0	0	0	0	0	0		
<b>Видин</b>		26		26	22		1	6	15	2	24	9	13	2	2	24								
<b>Враца</b>	0	42	0	42	31	0	0	18	13	7	38	21	16	1	4	38	0	0	1	1	0	0		
<b>Габрово</b>	1	4		5	3			1	2	1	4		4		1	4								
<b>Добрич</b>	2	29	0	31	27	0	10	17	0	1	28	12	12	4	3	28	0	0	1	1	0	0		
<b>Кърджали</b>	2	12	0	14	10	0	0	5	5	1	11	4	3	4	3	11	0	0	0	0	0	0		
<b>Кюстендил</b>	6	33	1	39	33		12	21		3	36	6	20	10	3	29	7							
<b>Ловеч</b>		9		9	3			2	1	2	5	3	2		4	5								
<b>Монтана</b>	0	28	0	28	14	0	2	5	7	12	26	15	7	2	2	26	0	0	4	3	0	0		
<b>Пазарджик</b>		22		22	18		8	10		2	20	10	10		2	20			1	1				
<b>Перник</b>		21		21	20		1	11	8	1	21	7	14		0	21								
<b>Плевен</b>	6	38		44	36		6	14	16	3	39	19	15	5	5	39								
<b>Пловдив</b>	8	50		58	39	1	0	22	16	9	48	14	24	10	10	48	0	0	1	0	0	0		
<b>Разград</b>	1	6		7	7		2	5			7	3	4		0	7								
<b>Русе</b>	0	6	0	6	5	0	1	2	2	0	5	1	4	0	1	5	0	0	0	0	0	0		
<b>Силистра</b>	1	4	0	5	4	0	0	4	0	1	5	1	4	0	0	5	0	0	0	0	0	0		
<b>Сливен</b>	0	1	0	1	1	0	0	1	0	0	1	0	1	0	0	1	0	0	0	0	0	0		
<b>Смолян</b>	1	10		11	8		1	4	3	1	9	9			2	9								
<b>Стара Загора</b>	1	5		6	6		4	2			6	1	4	1	0	6								
<b>Търговище</b>		5		5	5			4	1		5	5			0	5								
<b>Хасково</b>	1	9	0	10	9	0	1	3	5	1	10	4	6	0	0	10	0	0	1	0	0	0		
<b>Шумен</b>		2	0	2	2	0	1	1		0	2	1	1	0	0	2	0	0	0	0	0	0		
<b>Ямбол</b>		11		11	9			4	5	1	10	4	6		1	10								

## Всичко дела в административните съдилища за 2013 година

Административни съдилища	Висящи дела в началото на периода	Образувани дела за периода	в т.ч.:Върнати за продължаване на съдопроизводството	Всичко дела за разглеждане	Свършени дела						Общо прекратени дела	Общо свършени дела	Свършени в срок дела:			Висящи дела в края на периода	Срок на изготвяне на съдебни актове			Обжалвани и протестиращи дела	Резултати			
					Решени дела					Прекратени дела			до 1 м.	от 1 до 3м.	над 3 м.		до 1 м.	от 1 до 3м.	над 3 м.		Потвърдени	Отменени изцяло	Отменени частично	
					Общо решени дела	в т.ч. админист. акт е :				Общо прекратени дела														в т.ч. по: споразумения чл.178 АПК
						обявен за нищожен	изменен, отменен изцяло или отчасти	отхвърлено оспорването	уважени изцяло															
1	2	2а	3	4	4а	4б	4в	4г	5	5а	6	6а	6б	6в	7	8а	8б	8в	9	10а	10б	10в		
<b>София-град</b>	7015	12575	276	19590	9838	77	2670	4922	2169	4532	0	14370	6748	2280	5342	5220	12464	975	931	4348	2613	845	229	
<b>София-област</b>	220	1342	13	1562	1080	21	383	151	525	280	0	1360	359	771	230	202	1340	19	1	175	164	26	4	
<b>Благоевград</b>	249	2039	46	2288	1596	38	564	919	75	385	0	1981	495	1209	277	307	1981	0	0	438	273	92	8	
<b>Бургас</b>	1321	3080	37	4401	2638	6	141	1476	1015	431	0	3069	512	622	1935	1332	2602	365	102	747	524	99	51	
<b>Варна</b>	1338	4549	58	5887	3942	36	314	2055	1537	930	0	4872	1318	2184	1370	1015	4510	315	47	1471	976	246	130	
<b>В. Търново</b>	520	1656	20	2176	1548	1	169	852	526	211	0	1759	708	542	509	417	1675	47	37	547	384	94	73	
<b>Видин</b>	76	792	1	868	704	1	28	411	264	87	0	791	407	348	36	77	791	0	0	87	67	27	1	
<b>Враца</b>	108	742	7	850	531	2	24	305	200	200	0	731	250	402	79	119	731	0	0	148	109	22	0	
<b>Габрово</b>	60	552	3	612	418	0	11	268	139	88	0	506	172	279	55	106	506	0	0	77	61	16	0	
<b>Добрич</b>	162	932	0	1094	829	11	225	526	67	151	0	980	196	608	176	114	968	12	0	120	104	28	1	
<b>Кърджали</b>	73	556	0	629	465	11	23	281	150	65	0	530	85	348	97	99	530	0	0	90	149	19	4	
<b>Кюстендил</b>	191	992	8	1183	836	6	385	418	27	156	0	992	165	574	253	191	896	93	3	157	129	28	5	
<b>Ловеч</b>	131	684	8	815	544	12	19	305	208	148	0	692	242	325	125	123	683	8	1	139	188	22	1	
<b>Монтана</b>	57	778	0	835	580	3	7	346	224	181	0	761	396	337	28	74	761	0	0	120	89	24	4	
<b>Пазарджик</b>	129	1009	7	1138	808	12	297	468	31	185	0	993	400	487	106	145	993	0	0	271	198	49	15	
<b>Перник</b>	97	1749	14	1846	1086	0	68	582	436	458	0	1544	472	910	162	302	1544	0	0	143	110	33	1	
<b>Плевен</b>	122	1213	10	1335	990	5	89	468	428	193	0	1183	432	626	125	152	1183	0	0	193	139	29	4	
<b>Пловдив</b>	1672	4013	39	5685	3452	11	237	2000	1204	563	0	4015	746	1620	1649	1670	3291	436	288	1249	876	248	87	
<b>Разград</b>	49	437	4	486	402	0	67	201	134	50	0	452	239	200	13	34	452	0	0	62	39	6	0	
<b>Русе</b>	207	1139	5	1346	1053	8	78	614	353	135	0	1188	251	884	53	158	1171	12	5	148	128	26	3	
<b>Силистра</b>	48	422	2	470	370	4	46	209	111	47	1	417	159	239	19	53	417	0	0	49	50	11	0	
<b>Сливен</b>	104	695	0	799	541	1	18	342	180	145	0	686	238	402	46	113	685	1	0	91	78	25	1	
<b>Смолян</b>	70	546	0	616	430	4	95	231	100	102	1	532	393	95	44	84	532	0	0	65	88	36	3	
<b>Стара Загора</b>	117	1205	15	1322	955	20	269	591	75	195	0	1150	497	567	86	172	1150	0	0	221	146	38	8	
<b>Търговище</b>	45	398	3	443	346	6	10	222	108	61	1	407	348	50	9	36	407	0	0	53	48	15	3	
<b>Хасково</b>	170	1056	8	1226	965	8	29	630	298	129	0	1094	325	676	93	132	1090	4	0	191	106	44	1	
<b>Шумен</b>	118	855	2	973	804	3	295	506	0	91	0	895	243	595	57	78	895	0	0	88	77	18	1	
<b>Ямбол</b>	68	550	4	618	447	19	14	261	153	100	0	547	179	348	20	71	547	0	0	101	103	29	4	

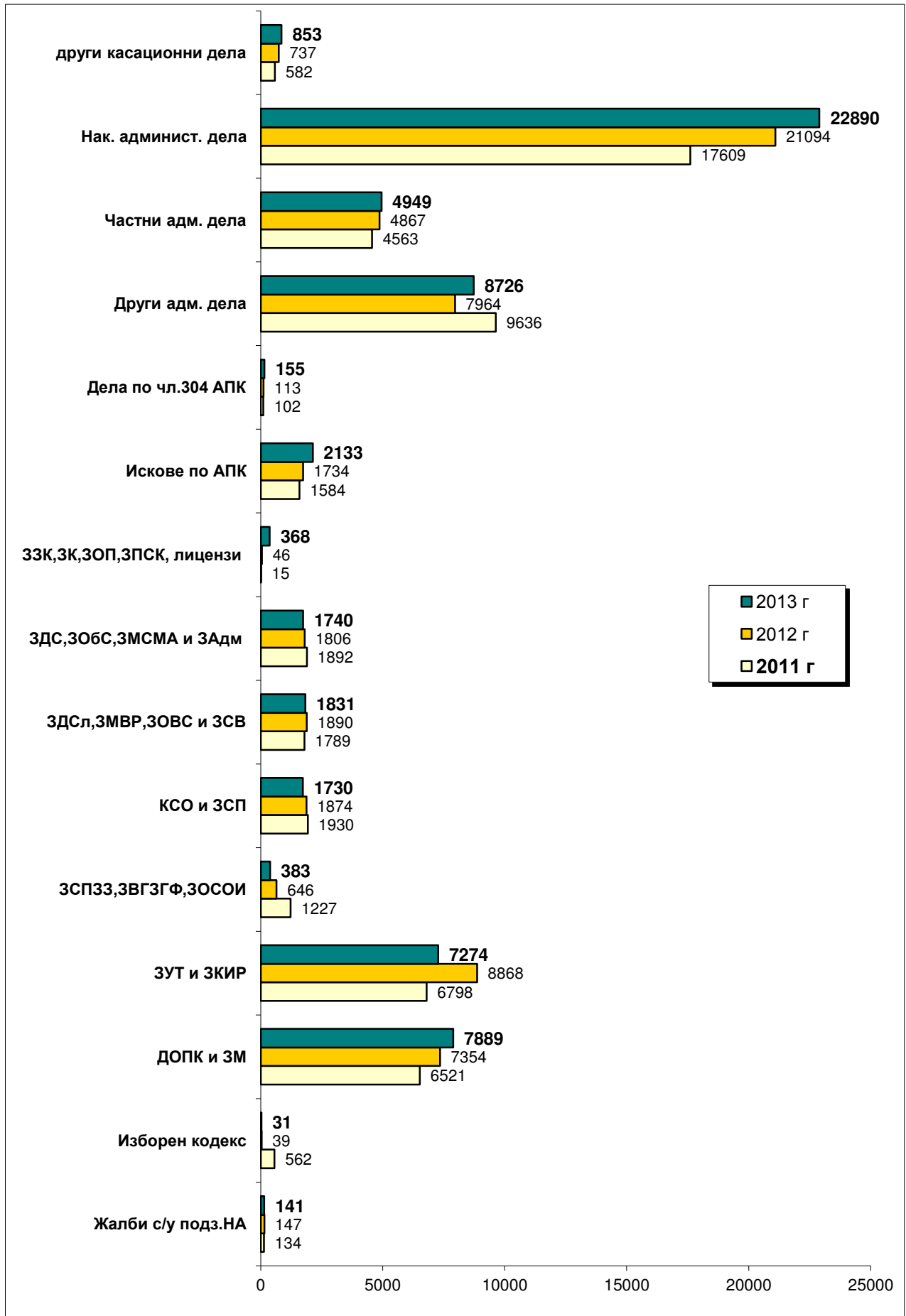
**Резултати от върнати обжалвани и протестирани дела  
в административните съдилища за 2013 година**

Административни съдилища	Всичко дела			От тях решени			От тях прекратени		
	Потвърдени	Отменени изцяло	Отменени частично	Потвърдени	Отменени изцяло	Отменени частично	Потвърдени	Отменени изцяло	Отменени частично
<b>София-град</b>	2613	845	229	1786	512	195	827	333	34
<b>София-област</b>	164	26	4	113	15	3	51	11	1
<b>Благоевград</b>	273	92	8	143	38	8	130	54	0
<b>Бургас</b>	524	99	51	391	95	51	133	4	0
<b>Варна</b>	976	246	130	696	158	119	280	88	11
<b>В. Търново</b>	384	94	73	331	78	72	53	16	1
<b>Видин</b>	67	27	1	49	22	1	18	5	0
<b>Враца</b>	109	22	0	60	12	0	49	10	0
<b>Габрово</b>	61	16	0	38	9	0	23	7	0
<b>Добрич</b>	104	28	1	70	25	0	34	3	1
<b>Кърджали</b>	149	19	4	135	16	4	14	3	0
<b>Кюстендил</b>	129	28	5	101	22	5	28	6	0
<b>Ловеч</b>	188	22	1	163	12	0	25	10	1
<b>Монтана</b>	89	24	4	57	16	2	32	8	2
<b>Пазарджик</b>	198	49	15	152	34	10	46	15	5
<b>Перник</b>	110	33	1	81	19	1	29	14	0
<b>Плевен</b>	139	29	4	95	17	3	44	12	1
<b>Пловдив</b>	876	248	87	687	187	87	189	61	0
<b>Разград</b>	39	6	0	29	2	0	10	4	0
<b>Русе</b>	128	26	3	94	21	3	34	5	0
<b>Силистра</b>	50	11	0	44	9	0	6	2	0
<b>Сливен</b>	78	25	1	56	15	0	22	10	1
<b>Смолян</b>	88	36	3	80	36	3	8	0	0
<b>Стара Загора</b>	146	38	8	82	26	6	64	12	2
<b>Търговище</b>	48	15	3	28	12	3	20	3	0
<b>Хасково</b>	106	44	1	83	35	1	23	9	0
<b>Шумен</b>	77	18	1	50	11	1	27	7	0
<b>Ямбол</b>	103	29	4	85	22	4	18	7	0

**Брой съдии по щат**  
**Натовареност по щат и действителна натовареност на съдиите**  
**в административните съдилища**  
**за 2013 година**

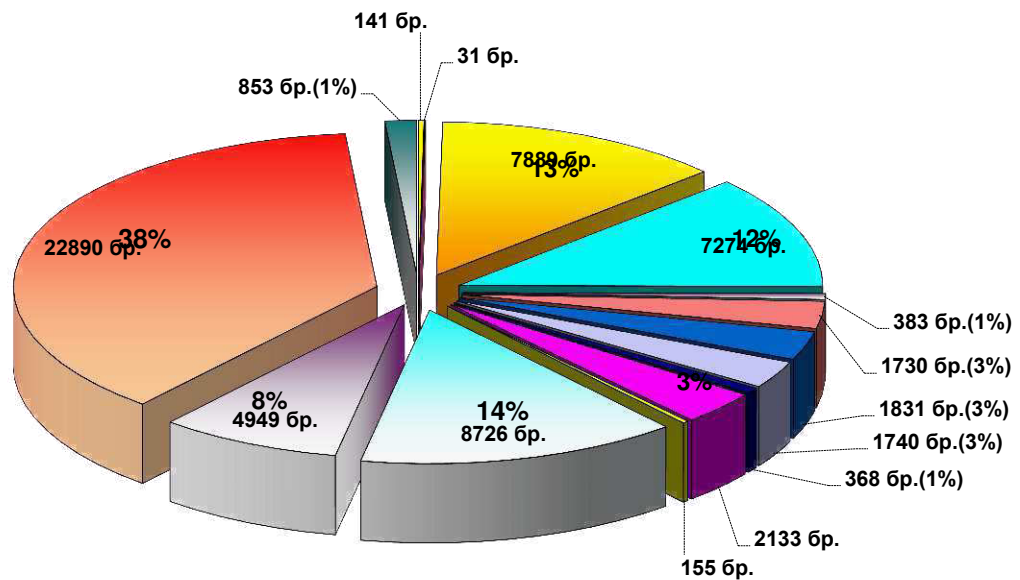
Административни съдилища	Брой съдии по щат	Натовареност по щат		Отработени човекомесеци	Действителна натовареност	
		Към всичко дела за разглеждане	Към свършени дела		Към всичко дела за разглеждане	Към свършени дела
<b>София-град</b>	53	30,80	22,59	338	58,03	42,57
<b>София-област</b>	7	18,60	16,19	78	20,03	17,44
<b>Благоевград</b>	10	19,07	16,51	93	24,60	21,30
<b>Бургас</b>	15	24,45	17,05	110	40,01	27,90
<b>Варна</b>	32	15,33	12,69	367	16,04	13,28
<b>В. Търново</b>	9	20,15	16,29	94	23,27	18,81
<b>Видин</b>	6	12,06	10,99	70	12,40	11,30
<b>Враца</b>	6	11,81	10,15	60	14,17	12,18
<b>Габрово</b>	5	10,20	8,43	60	10,20	8,43
<b>Добрич</b>	9	10,13	9,07	94	11,64	10,43
<b>Кърджали</b>	4	13,10	11,04	48	13,10	11,04
<b>Кюстендил</b>	6	16,43	13,78	60	19,72	16,53
<b>Ловеч</b>	6	11,32	9,61	72	11,32	9,61
<b>Монтана</b>	5	13,92	12,68	60	13,92	12,68
<b>Пазарджик</b>	5	18,97	16,55	64	17,85	15,57
<b>Перник</b>	5	30,77	25,73	48	38,46	32,17
<b>Плевен</b>	8	13,91	12,32	72	18,54	16,43
<b>Пловдив</b>	20	23,69	16,73	211	26,94	19,03
<b>Разград</b>	5	8,10	7,53	41	11,85	11,02
<b>Русе</b>	6	18,69	16,50	77	17,48	15,43
<b>Силистра</b>	5	7,83	6,95	47	10,00	8,87
<b>Сливен</b>	7	9,51	8,17	77	10,38	8,91
<b>Смолян</b>	5	10,27	8,87	60	10,27	8,87
<b>Стара Загора</b>	7	15,74	13,69	84	15,74	13,69
<b>Търговище</b>	4	9,23	8,48	54	8,20	7,54
<b>Хасково</b>	6	17,03	15,19	66	18,58	16,58
<b>Шумен</b>	6	13,51	12,43	72	13,51	12,43
<b>Ямбол</b>	7	7,36	6,51	84	7,36	6,51

**Административни съдилища**  
**Съотношение на видовете дела за РАЗГЛЕЖДАНЕ**  
**за: 2011, 2012 и 2013 година**



**Административни съдилища  
Дялово разпределение на видовете дела  
към общия брой дела за РАЗГЛЕЖДАНЕ  
за 2013 година**

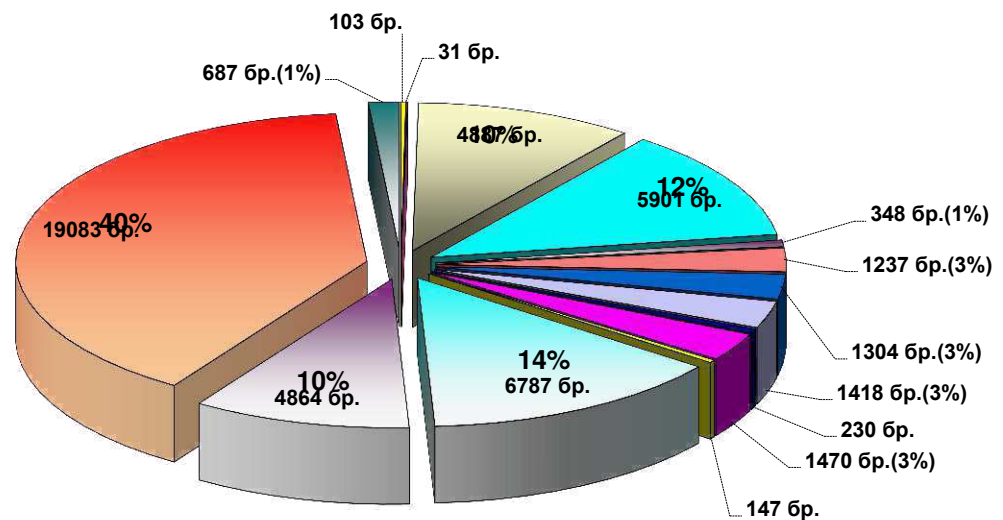
**Административни съдилища - видове дела**



	<b>Видове дела</b>	<b>брой</b>
1.	Жалби срещу подзаконовни нормативни актове	141
2.	Изборен кодекс	31
3.	ДОПК и ЗМ	7889
4.	ЗУТ и ЗКИР	7274
5.	ЗСПЗЗ,ЗВГЗГФ,ЗОСОИ	383
6.	КСО и ЗСП	1730
7.	ЗДСл,ЗМВР,ЗОВС и ЗСВ	1831
8.	ЗДС,ЗОбС,ЗМСМА и ЗАдм	1740
9.	ЗЗК,ЗК,ЗОП,ЗПСК, лицензи	368
10.	Искове по АПК	2133
11.	Дела по чл.304 АПК	155
12.	Други административни дела	8726
13.	Частни административни дела	4949
14.	Наказателно административни дела	22890
15.	Други касационни дела	853
	<b>ВСИЧКО ДЕЛА</b>	<b>61093</b>

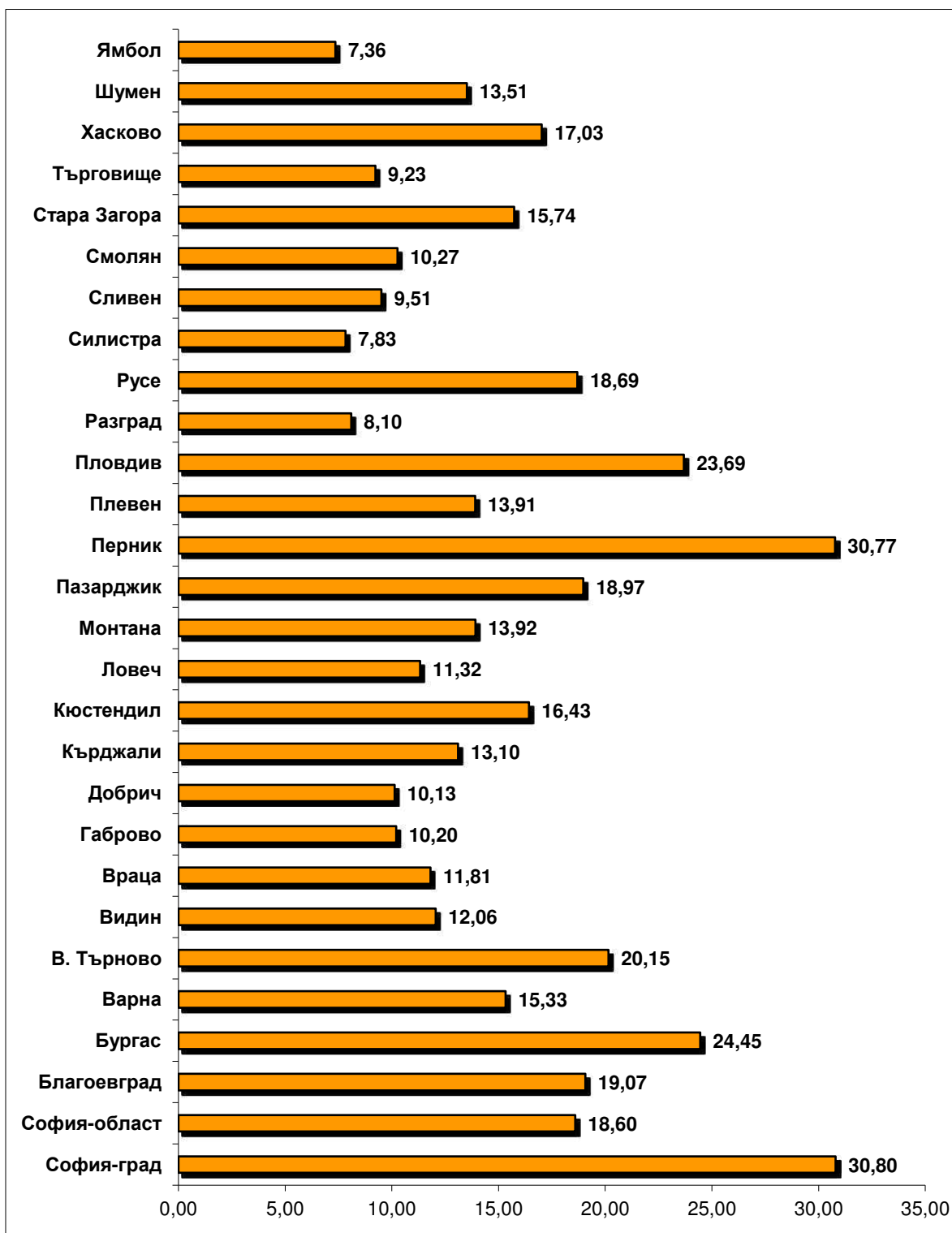
**Административни съдилища  
Дялово разпределение на видовете дела  
към общия брой СВЪРШЕНИ дела  
за 2013 година**

**Административни съдилища - видове дела**



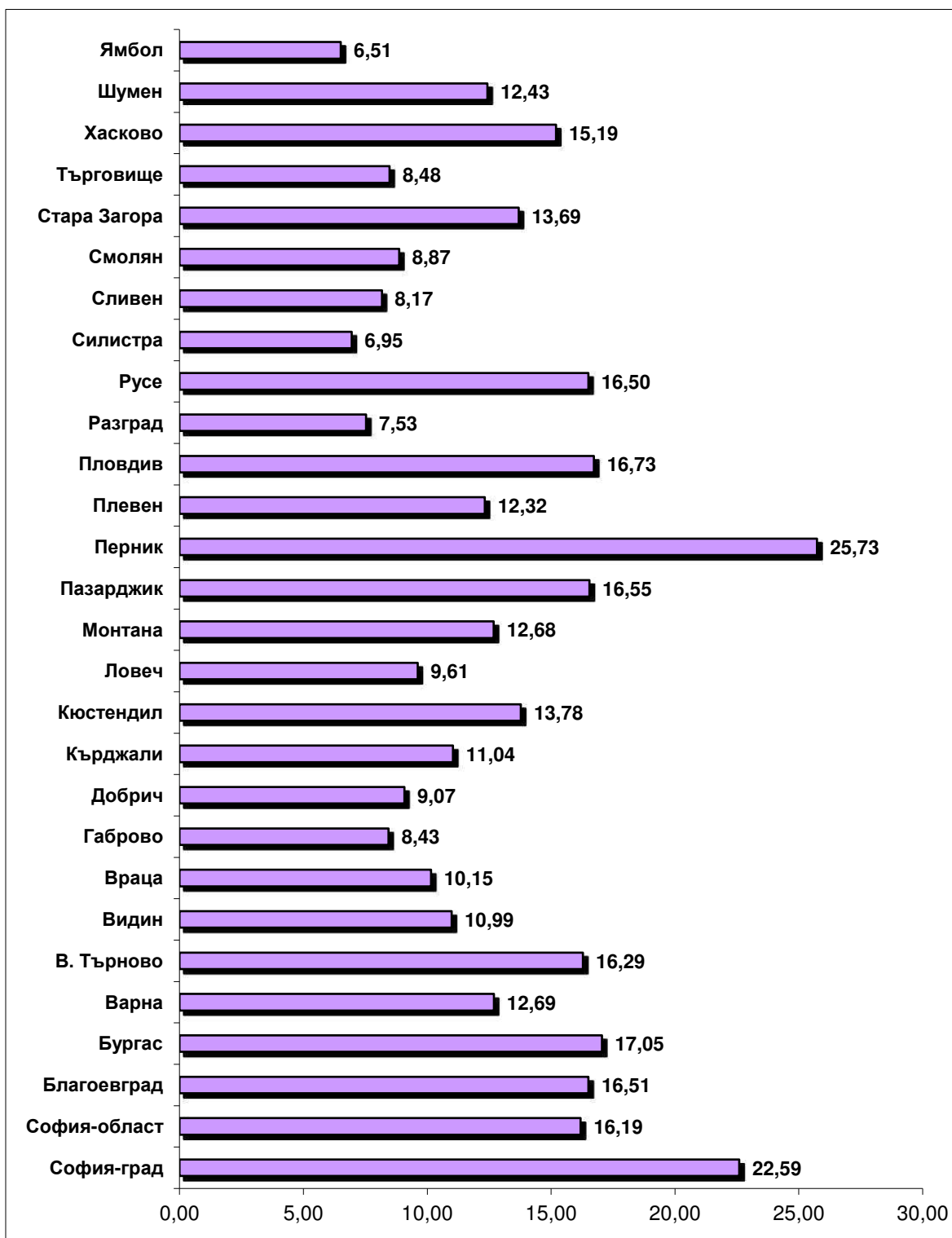
	<b>Видове дела</b>	<b>брой</b>
1.	Жалби срещу подзаконовни нормативни актове	103
2.	Изборен кодекс	31
3.	ДОПК и ЗМ	4887
4.	ЗУТ и ЗКИР	5901
5.	ЗСПЗЗ,ЗВГЗГф,ЗОСОИ	348
6.	КСО и ЗСП	1237
7.	ЗДСл,ЗМВР,ЗОВС и ЗСВ	1304
8.	ЗДС,ЗОбС,ЗМСМА и ЗАдм	1418
9.	ЗЗК,ЗК,ЗОП,ЗПСК, лицензи	230
10.	Искове по АПК	1470
11.	Дела по чл.304 АПК	147
12.	Други административни дела	6787
13.	Частни административни дела	4864
14.	Наказателно административни дела	19083
15.	Други касационни дела	687
	<b>ВСИЧКО ДЕЛА</b>	<b>48497</b>

**Административни съдилища**  
**Натовареност по щат на съдиите за 2013 година**  
**към всичко дела за РАЗГЛЕЖДАНЕ**

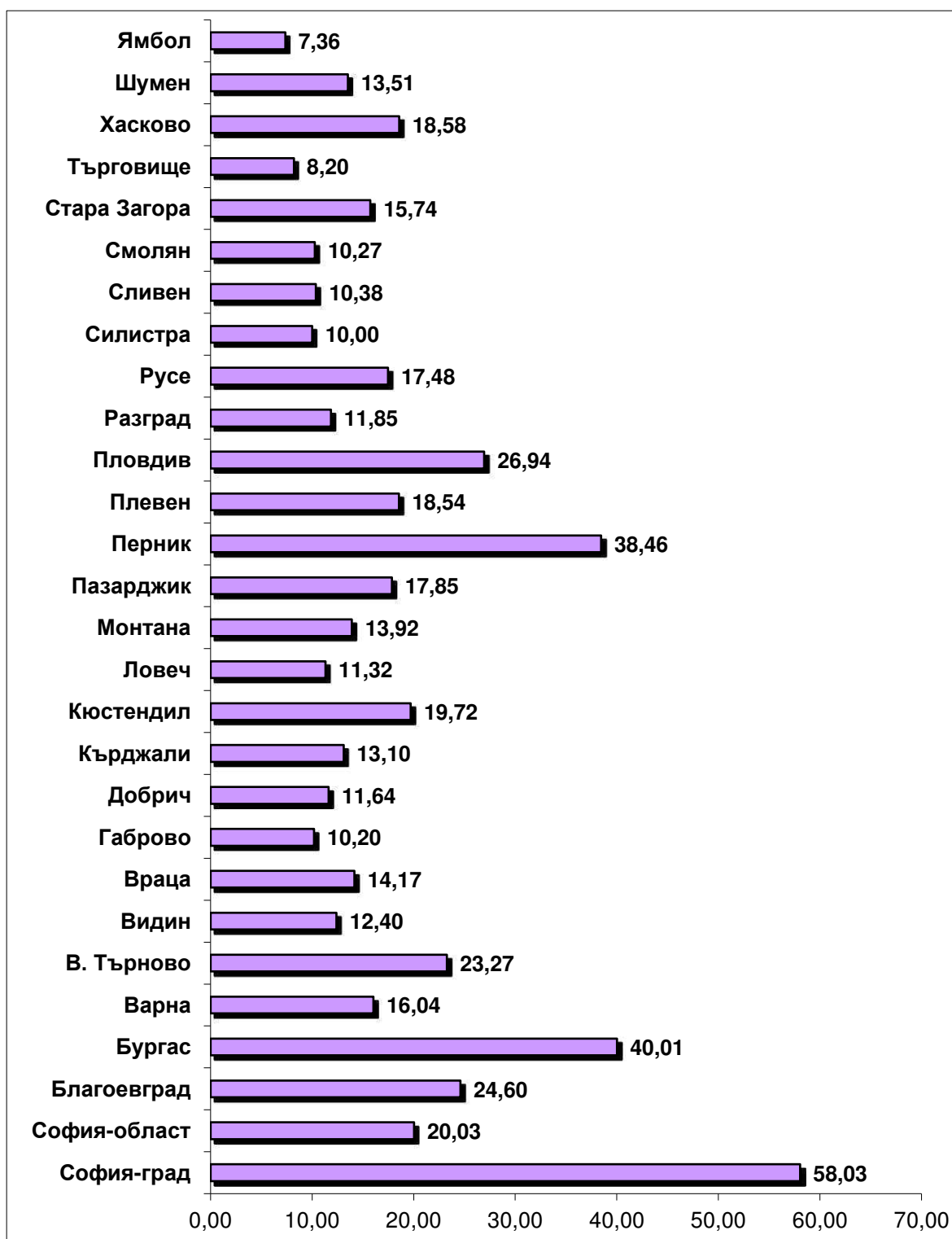




**Административни съдилища**  
**Натовареност по щат на съдиите за 2013 година**  
**към всичко СВЪРШЕНИ дела**



**Административни съдилища**  
**Действителна натовареност на съдиите за 2013 година**  
**към всичко дела за РАЗГЛЕЖДАНЕ**



**Административни съдилища**  
**Действителна натовареност на съдиите за 2013 година**  
**към всичко СВЪРШЕНИ дела**

