

**ИНФОРМАЦИЯ**  
**ЗА ДЕЙНОСТТА НА АПЕЛАТИВНИТЕ, ОКРЪЖНИТЕ,**  
**РАЙОННИТЕ, ВОЕННИТЕ И АДМИНИСТРАТИВНИТЕ**  
**СЪДИЛИЩА**  
**за 2010 година**

Съгласно чл.30, ал.1, т.13 от Закона за съдебната власт, Висшият съдебен съвет изисква и обобщава на всеки шест месеца статистическа информация от съдилищата, прокуратурите и от Национална следствена служба за тяхната дейност. С протокол № 3/21.01.2009 г.т. № 16, Висшият съдебен съвет е утвърдил подробни статистически отчетни форми за съдилищата, съгласно промените на ГПК и НПК. Те са публикувани на Интернет страницата на Висшия съдебен съвет – раздел „Съдебна статистика” и са постоянно на разположение за ползване от съдилищата.

\*\*\*\*\*

**I. Обобщени данни за дейността на всички съдилища**

Дейността на апелативните, окръжните, военните, районните и административните съдилища за 2010 година е представена в обобщен отчет, който съдържа:

- “Сравнителен отчет за движението на делата в съдилищата за 2008, 2009 и 2010 г.” – Приложение № 1;
- “Обобщен отчет за движението на делата в апелативните, окръжните, военните, районните и административните съдилища за 2010 г.” – Приложение № 2;
- Таблица за „Брой съдии по щат, натовареността по щат и действителната натовареност на съдиите през 2010 г.” – общо и във видовете съдилищата – Приложение № 2;
- “Таблица за натовареността на магистратите за 2010 г.” – общо и за всеки съд по отделно – Приложение № 3;
- Графики за “Натовареността по щат на магистратите във всеки вид съдилища през 2010 година.”.
- Графики за “Действителната натовареност на магистратите във всеки вид съдилища през 2010 година.”.
- Обобщаващи отчети за работата на различните нива съдилища - апелативни, окръжни, районни съдилища към областните центрове; другите районни съдилища, военни и административни съдилища.

- Таблици за различните видове дела за всяко едно ниво съд, където може да се види и изпълнението на всеки един съд, както и да се съпоставят стойностите им.

Събрани и обобщени са отчетите за гражданските дела по съответните раздели видове дела и отчетите за наказателните дела по конкретизирани членове на Наказателния кодекс. Те също са разделени на нива – за съответното ниво съд – апелативни, военни, окръжни и районни съдилища. При тези отчети районните съдилища са дадени общо, без да се отделят районните съдилища в областните центрове.

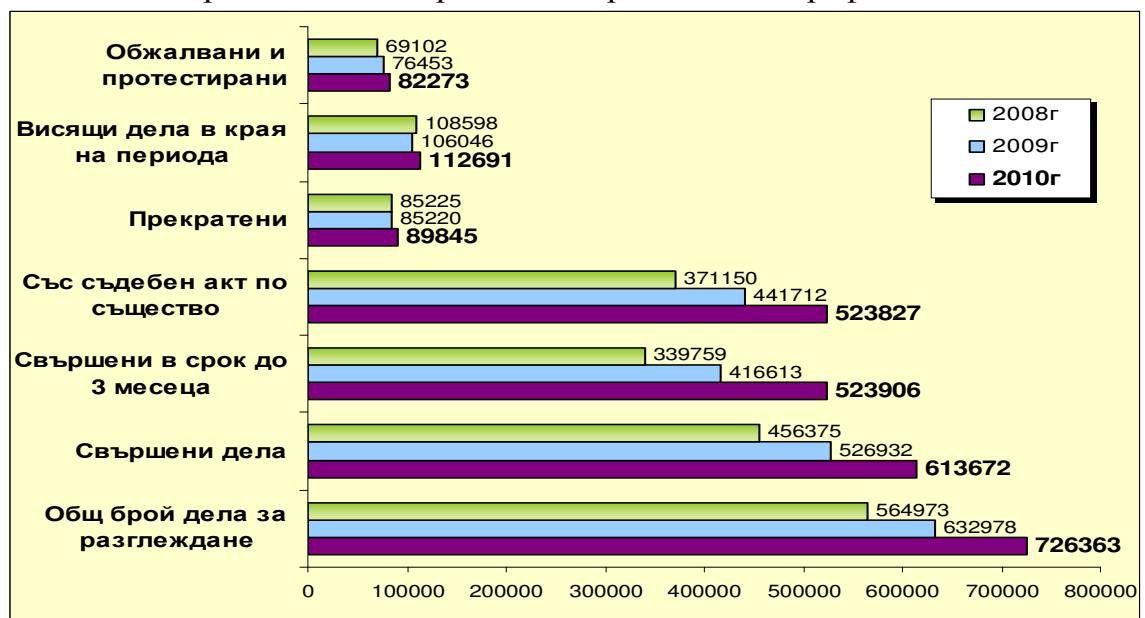
За всяко ниво съдилища има изработени графики за: сравнение с минали периоди; съотношение на различните видове дела към общия брой и графики за натовареността на магистратите за 2010 г.

**Броят на съдиите по шат през 2010 г. общо за всички съдилища е 2165 бр.**(по данни от отчетите на съдилищата).

- **Общ брой на делата за всички съдилища.**

- Всичко дела за разглеждане	- 726 363;
- Брой на свършените дела	- 613 672;
- Брой на свършените в 3 месечен срок	- 523 906;
- Брой на делата със съдебен акт по същество	- 523 827;
- Брой на прекратените дела	- 89 845;
- Брой на висящите дела в края на периода	- 112 691;
- Брой на обжалваните и протестирани дела	- 82 273 бр.

Движението на делата общо за всички съдилища и тенденциите през последните три години са отразени на приложената графика 1.



Граф.1. Движение на делата ОБЩО за всички съдилища през: 2008, 2009 и 2010 година.

Видно от графиката ръст бележат почти всички показатели. Броят на делата разглеждани от всички съдилища през 2010 година се е увеличил с 93 385 броя или с 14,75% спрямо миналата година, а спрямо 2008 година - с 157297 броя или 28,57 %. Най-голям е процентът на увеличение на делата за разглеждане при районните съдилища - 21.42%, следвани от районните съдилища в областни центрове – 17,48%, военни съдилища – 12,72% и т.н.

През 2010 година са свършени 613 672 броя дела или 84,48% от делата за разглеждане като **85%** от свършените дела са решени по същество и 15% прекратени. През 2009г. процентът на свършените дела спрямо делата за разглеждане е бил 83%, а 2008г – 81%.

Осезателно е увеличението на свършените дела в три месечен срок – с 25,75% към миналата година и 54,20% към 2008 година.

Независимо от увеличение на броя на делата за разглеждане, броя на останалите несвършени (висящи) дела в края на годината е почти еднакъв през годините като се е увеличил с 6 645 броя (6%) спрямо миналата година и 4 093 броя (4%), спрямо 2008 година.

• **Натовареност по щат за съдилищата:**

Отразява общия обем дейност, съпоставен с броя на съдиите по щат за съответния период. За 2010 година натовареността по щат е:

- спрямо всичко дела за разглеждане - 27,96;
- спрямо свършените дела - 23,62.

На графика 2 е показана натовареността по щат на съдиите за всяко ниво съд.



Граф.2.Натовареност по щат в съдилищата.

Видно от графиката най-голяма е натовареността по щат в районните съдилища към областните центрове – почти 57 дела за разглеждане месечно на един съдия, следвани от другите районни съдилища – по 33 дела месечно, административните съдилища – по 15 дела месечно, окръжните съдилища – по 12 дела месечно, апелативните съдилища – 7,77 и най-ниска е натовареността по щат във военните съдилища с по 6,2 дела месечно на един магистрат.

Съгласно отчетите на съдилищата броя на магистратите по щат през 2010 година е 2165 броя, с 3 броя повече спрямо миналата година и 40 броя спрямо 2008 година. Средната натовареност по щат, изчислена към делата за разглеждане се е увеличила с 14,58% в сравнение с 2009 година и 26,19% към 2008 година.

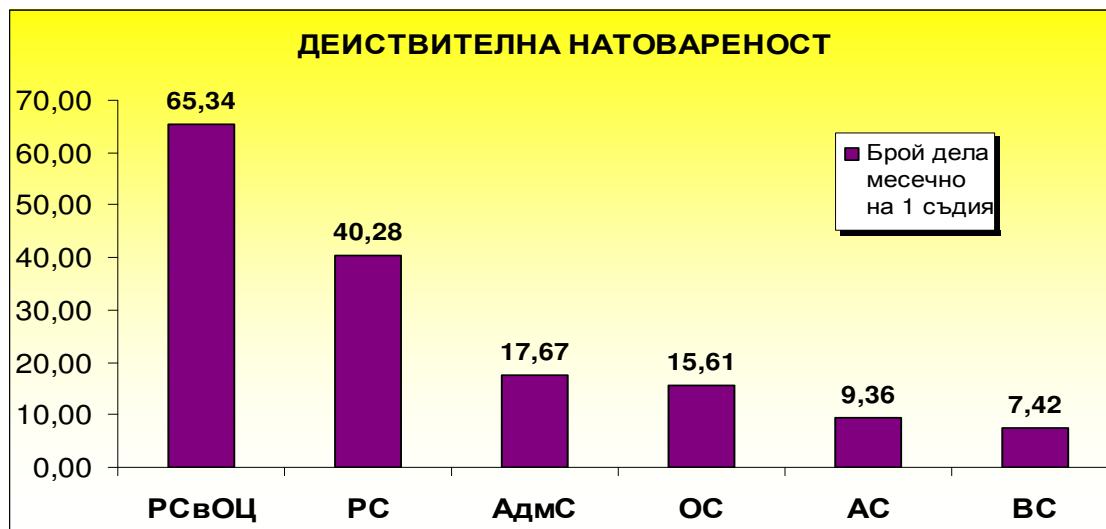
В приложение № 3 на отчетът е изготвена таблица за натовареността на съдилищата.

- **Действителна натовареност за съдилищата:**

Изчислява се общия обем дейност, на база реално работили магистрати през съответния период. С оглед заетите щатни бройки действителната натовареност на магистратите в съдилищата за 2010 година е:

- спрямо всички дела за разглеждане - 33,74;
- спрямо свършените дела - 28,51.

На графика 3 е показана действителна натовареност на съдиите за всяко ниво съд.



Граф.3. Действителна натовареност на съдиите в съдилищата за 2010 година.

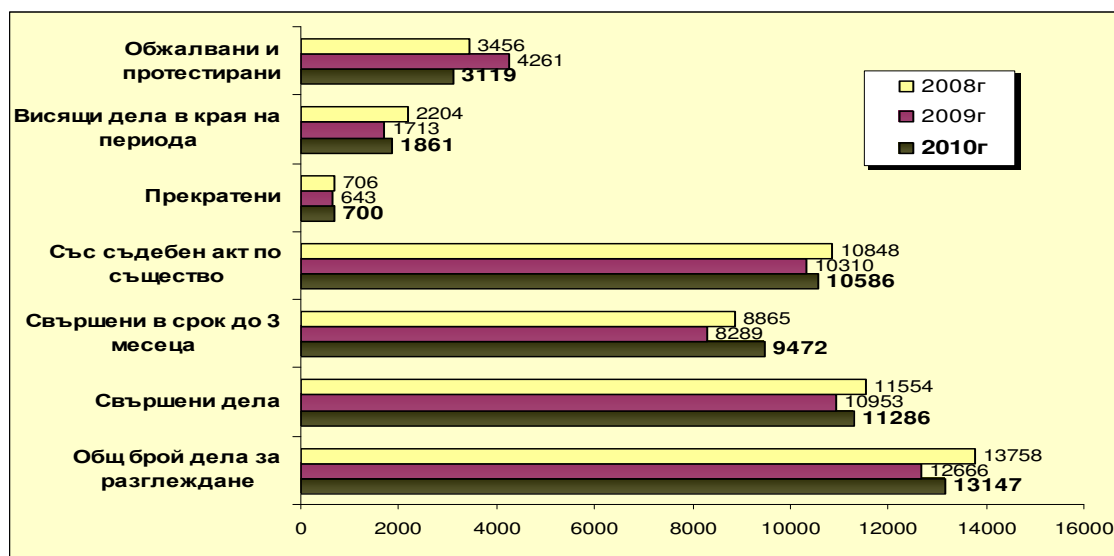
## II. Дейност на съдилища в страната.

### • Апелативни съдилища

#### 1. Движение на делата

- Дела за разглеждане	- 13 147;
- Свършени дела – всичко	- 11 286;
- Свършени дела до 3 месеца	- 9 472;
- Свършени със съдебен акт	- 10 586;
- Прекратени дела	- 700;
- Висящи дела	- 1 861;
- Обжалвани и протестирани дела	- 3 119 бр.

Движението на делата през годините в апелативните съдилища са показани в следващата графика 4.



Граф.4 Движение на делата в апелативните съдилища през 2008, 2009 и 2010 година

Видно от графиката делата за разглеждане в апелативните съдилища са намалели спрямо 2008 година с 9% и са се увеличили с около 4 % спрямо миналата години. Свършените дела през 2010 година също са се увеличили с 3 % към миналата година и са намалели с 2,3 % спрямо 2008 г. Ръст бележат делата свършени в три месечен срок – увеличение с 14 % спрямо 2009 г. и 7 % към 2008 година.

През 2010 година в апелативните съдилища са разгледани 9369 бр. граждански дела и 3778 бр. наказателни дела.

#### 1.1 Наказателни дела в апелативните съдилища

В началото на годината в апелативните съдилища е имало несвършени 245 броя наказателни дела. През 2010 година са постъпили

още 3533 бр. дела или подлежащите на разглеждане през годината са били 3778 бр. дела. От тях към 31.12.2010 г. са свършени 3475 бр., поради което броя на висящите дела е бил 303 бр. дела. От свършените наказателни дела с мотивирано решение са приключили 3401 бр.(90%), а прекратени са 74 броя. Около 95% от делата са приключени в три месечен срок. Обжалваните и протестираните наказателни дела през 2010 година са били 756 броя.

Дяловото разпределение на наказателните дела в апелативните съдилища е следното: Частни наказателни дела II инстанция – 54 %, следвани от Въззивни наказателни дела – 40 %, Частни наказателни дела по чл.243 НПК – 5% и Административни наказателни дела – 1%.

## 1.2\_Граждански дела в апелативните съдилища

В началото на годината в апелативните съдилища е имало несвършени 1414 бр. граждански дела. Към тях през 2010 г. са постъпили още 7955 броя и делата подлежащи на разглеждане пред апелативните съдилища са били 9369 броя. В края на годината процента на свършените дела е бил 83% или 7811 броя като са останали несвършени 1558 броя дела. Свършените в три месечен срок граждански дела са 79% или 6161 броя като през 2009 г. те са били 70%, а 2008 г. - 71%. От свършените дела с мотивирано решение са приключили 7185 бр., а прекратени са 626 броя. Обжалвани и протестираните са 2363 броя.

През 2010 година в апелативните съдилища са разгледани 2501 бр. Въззивни граждански дела; 2181 броя - Въззивни трудови дела; 4635 бр. – Частни граждански дела II инстанция, разгледани са и 48 бр. – жалби за бавност.

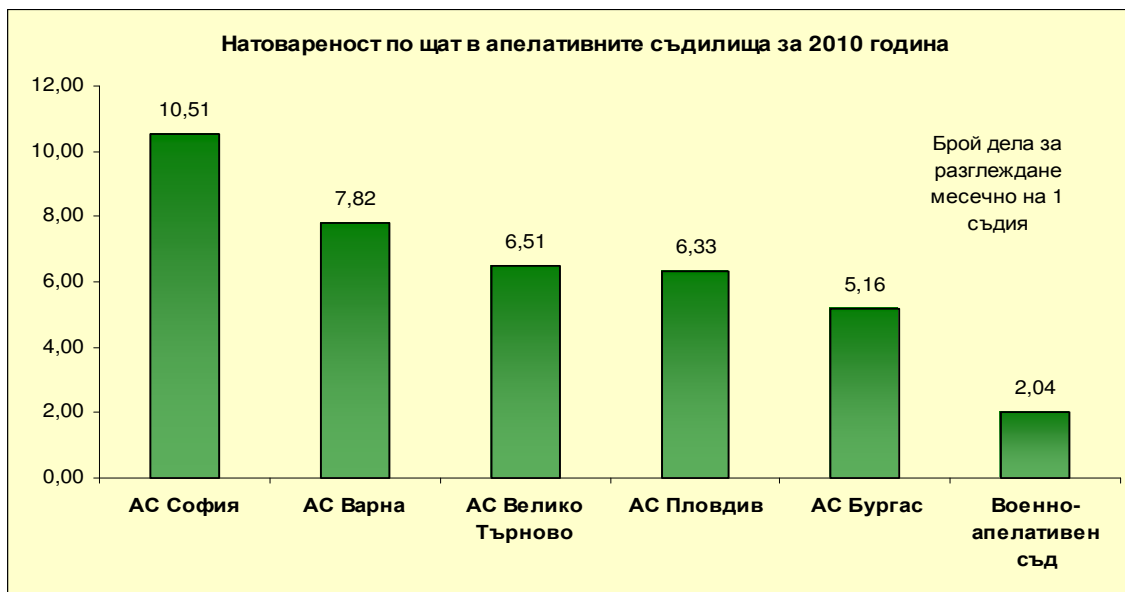
## 2.Натовареност на съдиите в апелативните съдилища

### 2.1 Натовареност по щат

Имайки предвид общият брой на подлежащите на разглеждане дела пред апелативните съдилища и щатната численост на съдиите, натовареността по щат е:

- спрямо делата за разглеждане - 7,77;
- спрямо свършените дела - 6,67.

На следващата графика 5 е показана натовареността по щат на апелативните съдилища:



Граф.5. Натовареност по щат към делата за разглеждане в апелативните съдилища през 2010 година.

Видно от графиката най-натоварени са съдиите от АС София – 10,51 бр.дела и АС Варна – 7,82 бр., а най-слабо натоварени са съдиите от Военно апелативен съд – 2,04 бр.дела месечно.

## 2.2 Действителна натовареност

С оглед заетите щатни бройки действителната натовареност в апелативните съдилища е:

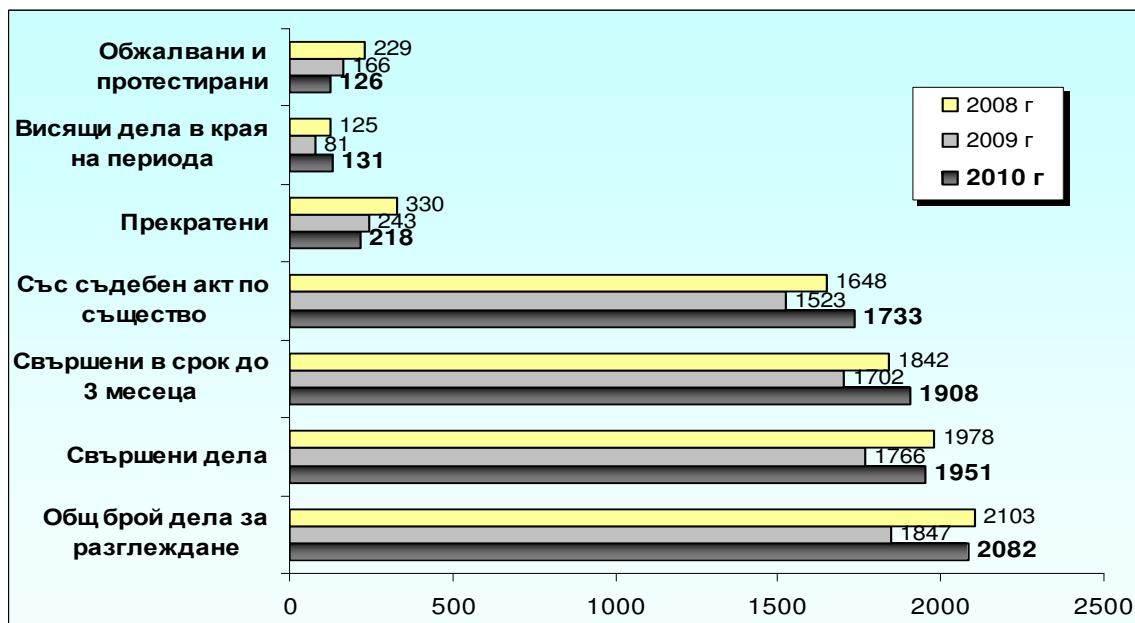
- спрямо делата за разглеждане - 9,36;
- спрямо свършените дела - 8,03.

В Приложение №14 е показана графика на действителната натовареност на съдиите в апелативните съдилища през 2010 година.

### • **Военни съдилища**

#### 1. Движение на делата

- Дела за разглеждане - 2082;
- Свършени дела – всичко - 1951;
- Свършени дела до 3 месеца - 1908;
- Свършени със съдебен акт - 1733;
- Прекратени дела - 218;
- Висящи дела - 131;
- Обжалвани и протестирани дела - 126 бр.



Граф.9 Движение на делата във военните съдилища през 2008, 2009 и 2010 година

Анализирайки постъпленията на делата във Военните съдилища за 2008г., 2009г. и 2010 година се наблюдава почти еднакви показатели 2008г. и 2010 година и лек спад 2009 година (12,72% спрямо 2010г.). Свършените в три месечен срок дела за се увеличили с 12,10% спрямо 2009г. и 3,58% спрямо 2008 година. Увеличен е и броя на делата решени по същество – 13,79% спрямо миналата година и 5,16% към 2008 година.

През 2010 година във Военните съдилища са разгледани общо 2082 броя дела, от които 2001 са постъпили през годината и 81 броя са нерешените дела от предходен период. Разпределението на видовете дела разгледани от военните съдилища е следното: Наказателни общ характер дела (НОХД) – 337 бр., Наказателни частен характер дела – 5 бр., Дела по чл.78 НК – 273 бр., Частни наказателни дела – 284 бр. и Разпити – 1183 броя. Свършени дела през отчетния период са 1951 броя или 94%. От решените 1733 броя са с мотивирано решение на съдията и 218 броя са прекратените дела. Останали нерешени дела в края на годината са 131 броя дела.

През 2010 година във военните съдилища са разгледани 337 броя наказателни общ характер дела. Броя на съдените по тях лица е 289 бр. като осъдени са 230 броя (80%).



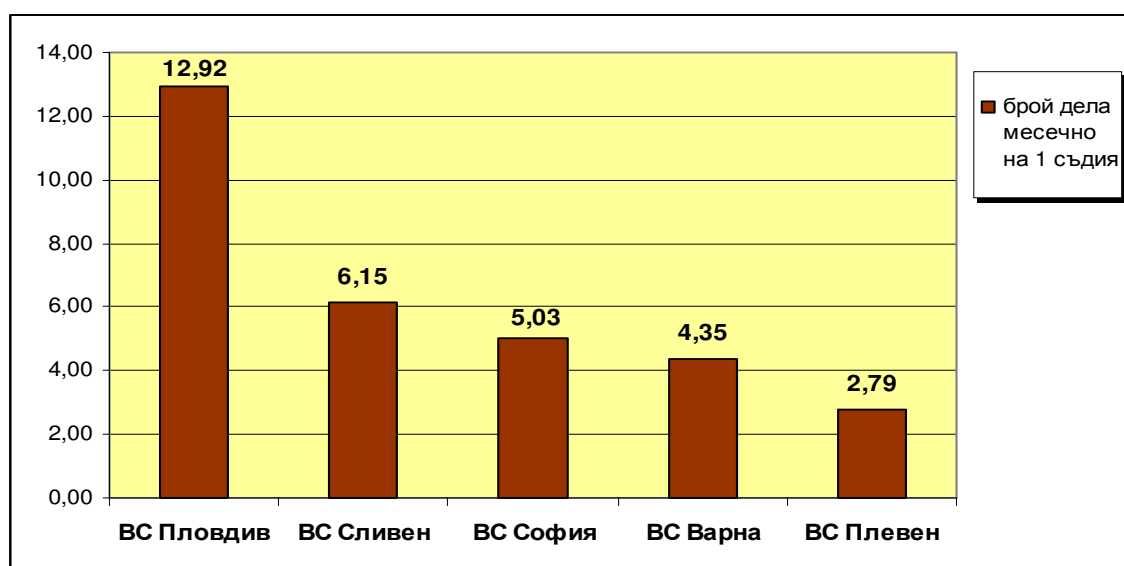
## 2.Натовареност на съдиите в окръжните съдилища

### 2.1 Натовареност по щат

Във Военните съдилища броят на съдиите по щат за 2010 година е 28 броя. Общият брой дела за разглеждане е бил 2082 броя. Натовареността по щат във военните съдилища е :

- към всичко дела за разглеждане – 6,20;
- към свършените дела – 5,81.

На графика 10 е показана каква е натовареността на съдиите в 5-те военни съдилища.



Граф.10. Натовареност по щат към делата за разглеждане във военните съдилища през 2010 година

### 2.2 Действителна натовареност

С оглед заетия щат през годината действителната натовареност във военните съдилища е:

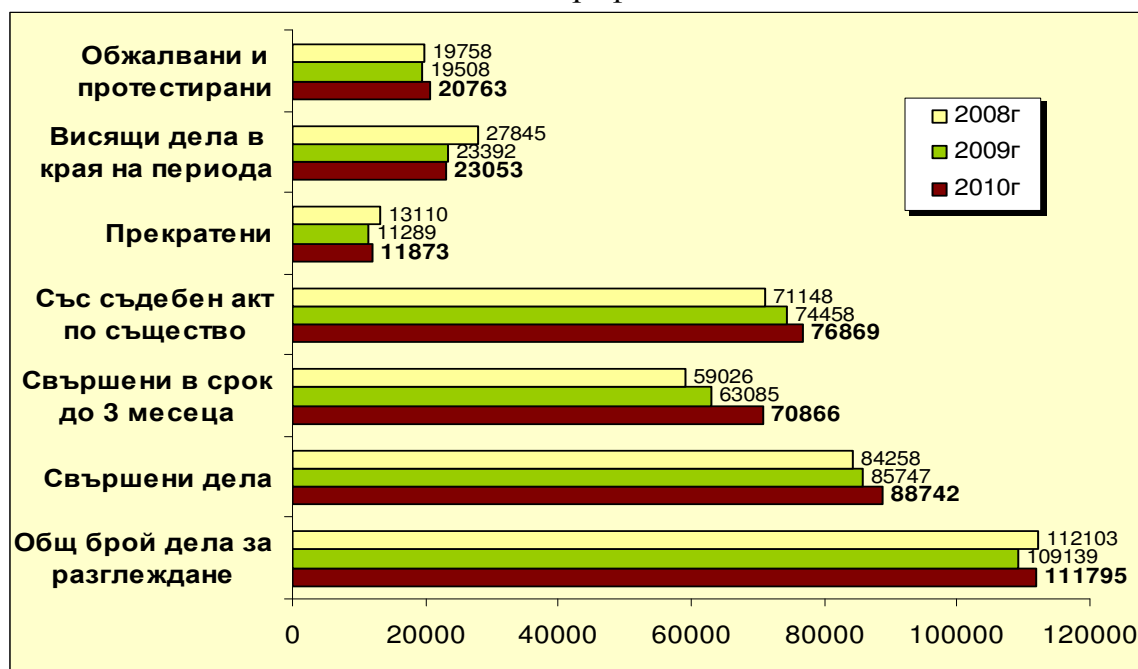
- към всичко дела за разглеждане – 7,42;
- към свършените дела – 6,96.

В Приложение № 27 на доклада е показана действителната натовареност на съдиите във военните съдилища.

- **Окръжни съдилища, включително и Софийски градски съд**

### 1. Движение на делата

Движението на делата през 2008г, 2009г. и 2010 година в окръжните съдилища е показано на следващата графика 6.



Граф.6 Движение на делата в окръжните съдилища през 2008, 2009 и 2010 година

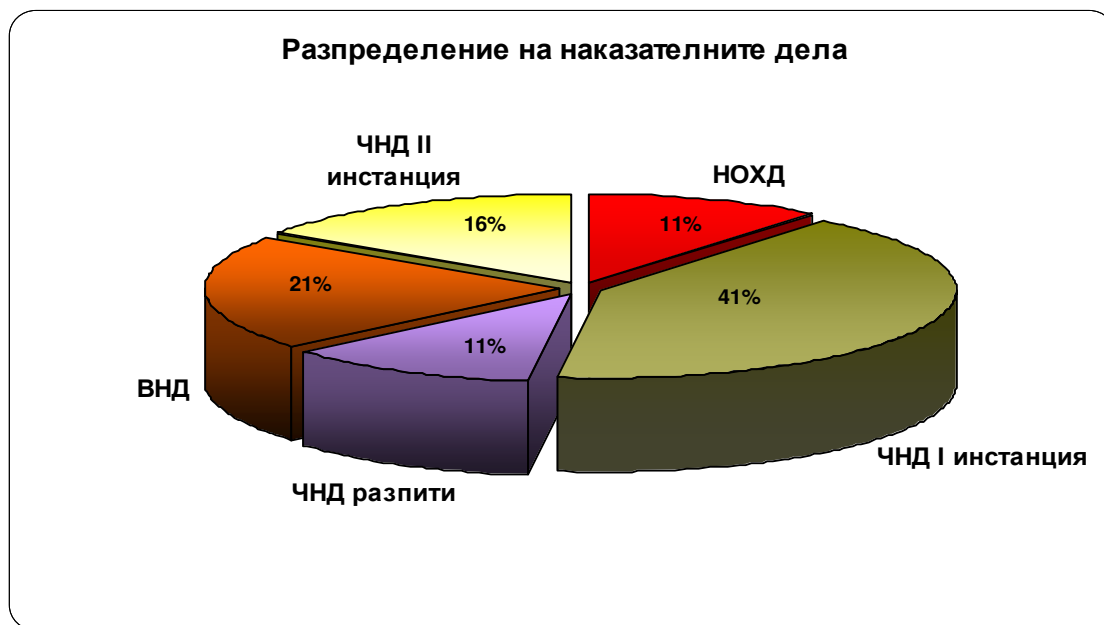
През 2010 година броят на делата за разглеждане в окръжните съдилища се е увеличил с 2 656 броя или 2,43% спрямо 2009 г. Спрямо 2008 година делата разгледани от 28 – те окръжни съдилища е намалял с 308 броя (0,27%). Броя на свършените дела бележи непрекъснат растеж като спрямо миналата година процентно, те са увеличени с 3,49%, а спрямо 2008 година с 5,32%. Видно от графиката свършените в срок до 3 месеца дела са се увеличили спрямо 2009 година с 12,33% и 20,06% към 2008 година. Увеличени през 2010 година са и броя на делата приключили с мотивирано решение ( 3,24% спрямо 2009г. и 8,04% - 2008 година). През изследвания период намаляват броя на нерешените т.е.висящи дела в края на периода - съотношението 2010г/ 2008 г. намалението е 17%, а 2010г/2009г. то е 2%.

#### 1.1 Наказателни дела в окръжните съдилища

През 2010 година в окръжните съдилища са постъпили 31 726 бр. наказателни дела като прибавим висящите в началото на годината 2 901 бр., делата подлежащи на разглеждане са били 34 627 броя, свършени са

31 910 броя, 91% от които в три месечен срок. От свършените дела, с мотивирано решение са приключили 29 254 броя и прекратени са 2 656 броя. В края на годината броя на висящите дела е бил 2 717 броя. Обжалвани и протестирани са 2 923 броя наказателни производства.

Дяловото разпределение на наказателните дела в окръжните съдилища е показано на графика 7.

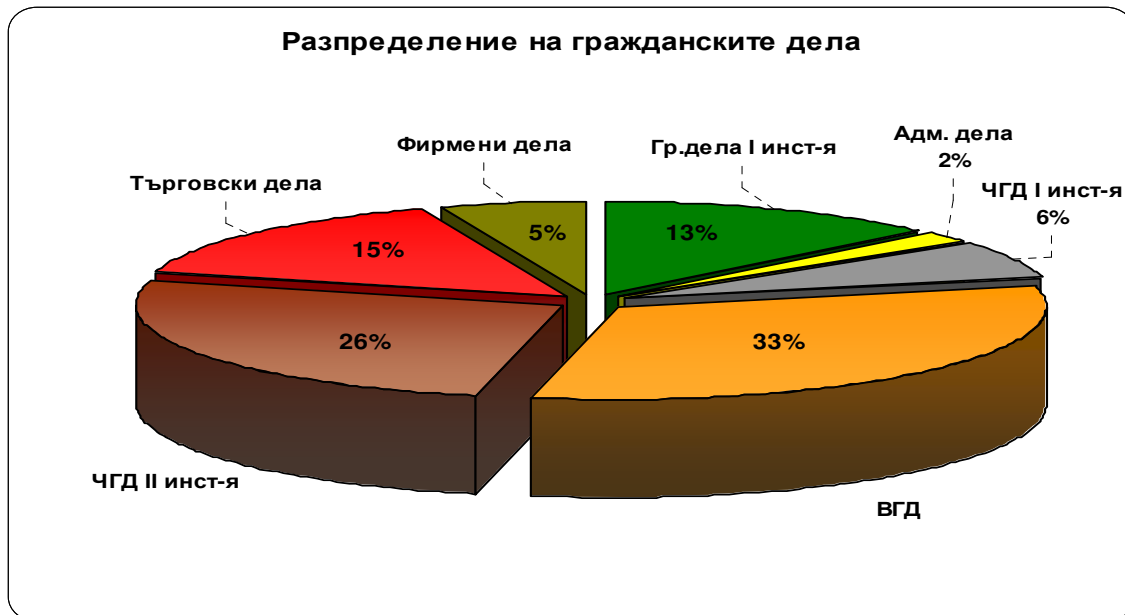


Граф.7 Дялово разпределение на наказателните дела в окръжните съдилища за 2010 година.

През 2010 година в окръжните съдилища са разгледани 3772 броя наказателни общ характер дела. Броя на съдените по тях лица е 3445 бр. като осъдени са 2988 броя (87%).

## 1.2 Граждански дела в окръжните съдилища

През 2010 година в окръжните съдилища са разгледани 77 168 броя граждански дела, 56 832 бр. са свършените дела като 84% от тях са с мотивирано решение и 16% прекратени. Свършените дела в тримесечен срок са 41 699 или 73%, при 65% за миналата година и 63% за 2008 година. На следващата графика 8 е показано видовото разпределението на гражданските дела в 28-те окръжни съдилища.



Граф.8 Дялово разпределение на гражданските дела в окръжните съдилища за 2010 година.

## 2.Натовареност на съдиите в окръжните съдилища

### 2.1 Натовареност по щат

В Окръжните съдилища броят на съдиите по щат за 2010 година е 759 броя. Общият брой дела за разглеждане е бил 111 795 броя. Натовареността по щат в окръжните съдилища е :

- към всичко дела за разглеждане – 12,27;
- към свършените дела – 9,74.

Най-натоварени са били съдиите от СГС – 25,13 дела месечно, следвани от ОС Пловдив – 13,65, ОС Варна – 12,25, ОС Благоевград – 12,02 и т.н. като най-слабо натоварени са били съдиите от ОС Ямбол – 5,23.

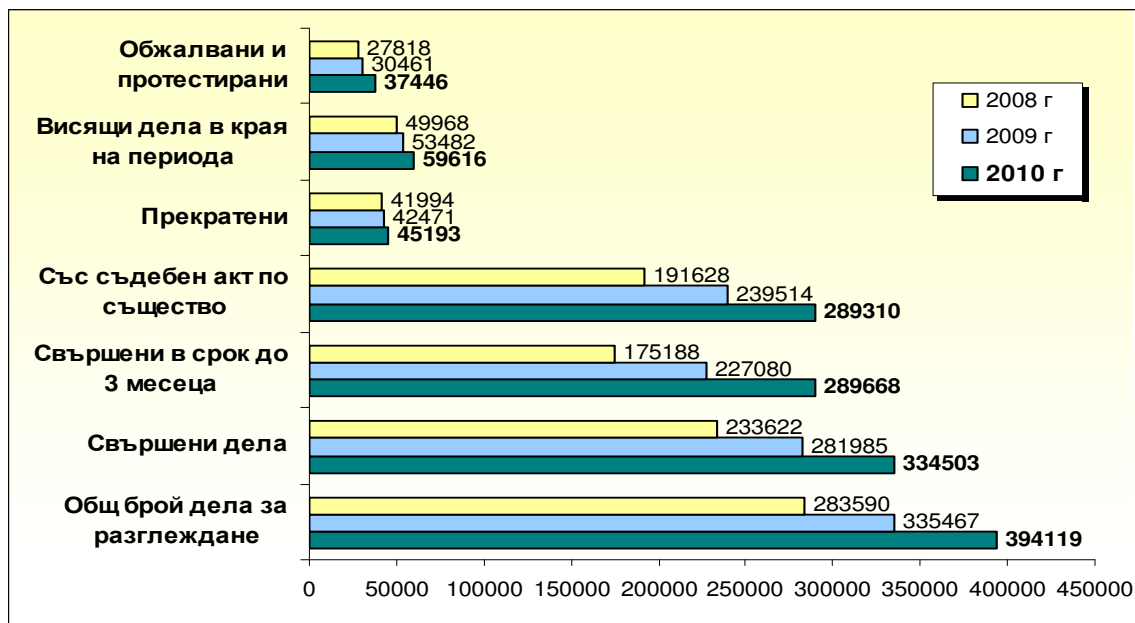
### 2.2 Действителна натовареност

С оглед заетия щат през годината действителната натовареност в 28-те окръжни съдилища е:

- към всичко дела за разглеждане – 15,61;
- към свършените дела – 12,39.

- Районни съдилища в областни центрове, включително Софийски районен съд

### 1. Движение на делата



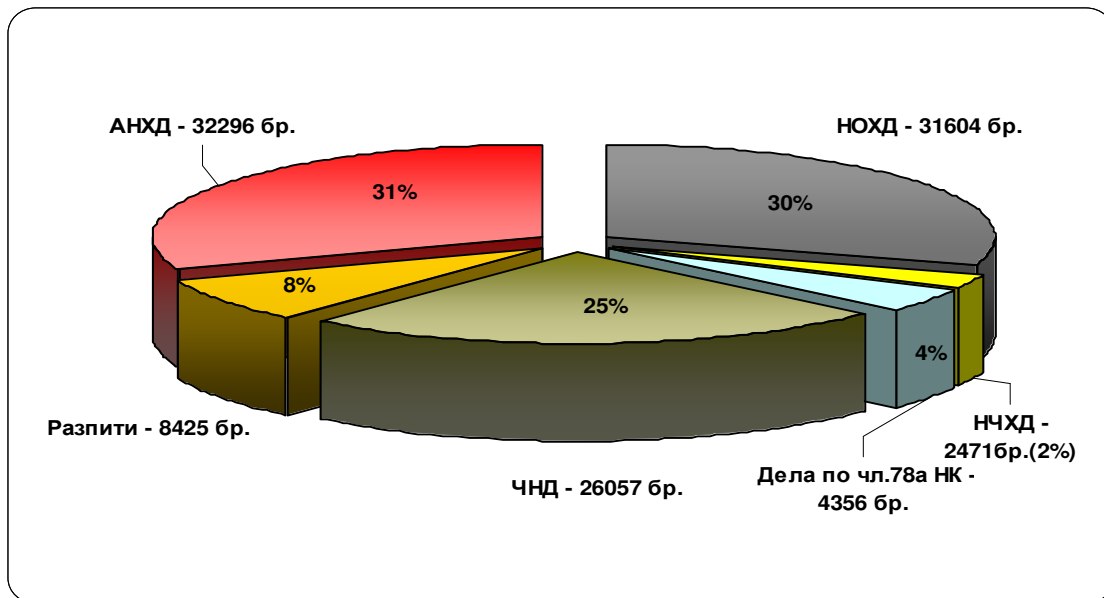
Граф.9 Движение на делата в районните съдилища в областни центрове през 2008, 2009 и 2010 година.

Видно от графиката през периода 2008 – 2010 година се наблюдава увеличение на почти всички показатели по движението на делата. Общият брой дела за разглеждане в районните съдилища в областни центрове през 2010 година се е увеличил с 17,48% спрямо миналата година и 40% спрямо 2008 година. Броят на свършените дела също се е увеличил – 19% към 2009г. и 43% към 2008 година. Значително е увеличението на свършените в тримесечен срок дела – 87% за 2010г., при 81% за 2009г. и 75% за 2008 година. Увеличен е и броя на решените по същество дела с 21% спрямо 2009г. и 51% спрямо 2008 година.

През 2010 година районните съдилища в областни центрове са разгледали 288 910 броя граждански дела и 105 209 броя наказателни дела.

#### 1.1 Наказателни дела в районните съдилища в областни центрове

В 27-те областни центрове са разгледани 105 209 броя наказателни дела, свършени са 86787 броя като 75% са приключилите в три месечен срок. С мотивирано решение са приключили 63 379 броя дела и прекратени са 23 408 броя. На следващата графика е показано дяловото разпределение на наказателните дела в районните съдилища в областни центрове.



Граф.10 Дялово разпределение на наказателните дела в районните съдилища в областни центрове за 2010 година.

## 1.2 Граждански дела в районните съдилища в областни центрове

В районните съдилища в областни центрове през 2010 година са разгледани 288 910 броя граждански дела. Видовото разпределение на делата е следното: Граждански дела по общия ред – 54 803 бр.(19%); Производства по чл. 310 ГПК – 9 226 бр.(3%); Административни дела – 807 бр.(1%); Частни граждански дела – 14 818 бр.(5%); Дела по чл.410 – чл.417 ГПК – 173 189 бр.(60%); Търговски дела – 15 774 бр.(5%) и Други граждански дела – 20 293 бр.(7%).

## 2.Натовареност на съдиите в районните съдилища в областни центрове

### 2.1.Натовареност по щат

През отчетната 2010 година в районните съдилища в областни центрове щатната численост на съдиите е 577 броя, делата за разглеждане са 394 119 броя. Натовареността по щат е:

- към всичко дела за разглеждане – 56,92;
- към свършените дела – 48,31.

В Приложение № 86 е показана графика с натовареността по щат на съдиите в районните съдилища в областни центрове. Най-натоварени са били съдиите от СРС – 77,32 бр. дела месечно, следвани от РС Перник –

71,92; РС Варна – 69,94; РС Русе – 60,52 и т.н. като най-слабо натоварени са били РС Видин – 31,46 и РС Търговище – 27,72 бр. дела месечно.

## 2.2 Действителна натовареност

Действителната натовареност в районните съдилища в областни центрове за 2010 година е:

- към всичко дела за разглеждане – 65,34;
- към свършените дела – 55,46.

В Приложение № 87 е показана графика с действителната натовареност на съдиите в районните съдилища в областни центрове.

### • Районни съдилища извън областни центрове

#### 1. Движение на делата

- Общ брой дела за разглеждане - 156267;  
(увеличение с 21 % в сравнение с 2009 г., а спрямо 2008 г. с 40%);
- Свършени дела – всичко - 138991;  
(увеличение с 25% в сравнение с 2009 г., а спрямо 2008 г. с 50%);
- Свършени дела в срок до 3 месеца - 124111;  
(увеличение с 34% в сравнение с 2009 г., а спрямо 2008 г. с 67%);
- Свършени със съдебен акт - 117246;  
(увеличение с 31% в сравнение с 2009 г., а спрямо 2008 г. с 62%);
- Прекратени дела - 21745;
- Висящи дела - 17276;  
(намалени с 4% в сравнение с 2009 г., а спрямо 2008 г. с 11%);
- Обжалвани и протестиращи дела - 12292 бр.

През отчетната 2010 година районните съдилища извън областни центрове са разгледали общо 156 267 броя дела от тях 104 013 броя са били граждански дела и 52 254 броя наказателни дела.

#### 1.1 Наказателни дела в районните съдилища извън областни центрове

През 2010 година в районните съдилища извън областни центрове са разглеждани 52 254 броя наказателни дела. Броят на свършените дела в края на годината е 45 627 или 87% от общо разглежданите като 32 135 броя са

приключени по същество и 13 492 броя са прекратените дела. В края на годината са останали несвършени 6 627 броя дела. Проведени са 60 731 броя съдебни заседания, обжалвани и протестираните дела са 6015 броя. Видовото разпределение на наказателните дела в районните съдилища извън областни центрове е следното: НОХД – 35%, АНХД – 24%, ЧНД – 20%, Разпити – 14%, Дела по 78а НК – 4%, НЧХД – 3%.

## 1.2 Граждански дела в районните съдилища извън областни центрове

В районните съдилища извън областни центрове за отчетния период са разгледани 104 013 броя граждански дела като 93 364 броя ( 90%) са свършени и 10649 броя са останали несвършени в края на периода. В три месечен срок са свършили 92% от приключените дела. С мотивирано съдебно решение са приключени 85 111 броя (91%) и прекратени са 8253 броя. Обжалвани и протестираните са 6277 броя дела. Видовото разпределение на гражданските дела разгледани в районните съдилища извън областни центрове за 2010 година е следното: Дела по чл.410 и чл.417 ГПК – 60%, Граждански дела по общия ред – 20%, Частни граждански дела – 6%, Други граждански дела – 6%, Производства по чл.310 ГПК – 4%, Дела от и срещу търговци – 3%, Административни дела – 1%.

## 2.Натовареност на съдиите в районните съдилища извън областни центрове

### 2.1 Натовареност по щат

През отчетната 2010 година в районните съдилища извън областни центрове в областни центрове щатната численост на съдиите е 394 броя, делата за разглеждане са 156 267 броя. Натовареността по щат е:

- към всичко дела за разглеждане – 33,05;
- към свършените дела – 29,40.

В Приложение № 110 е показана графика с натовареността по щат на съдиите в районните съдилища извън областни центрове.

### 2.2 Действителна натовареност

Действителната натовареност в районните съдилища за 2010 година е:

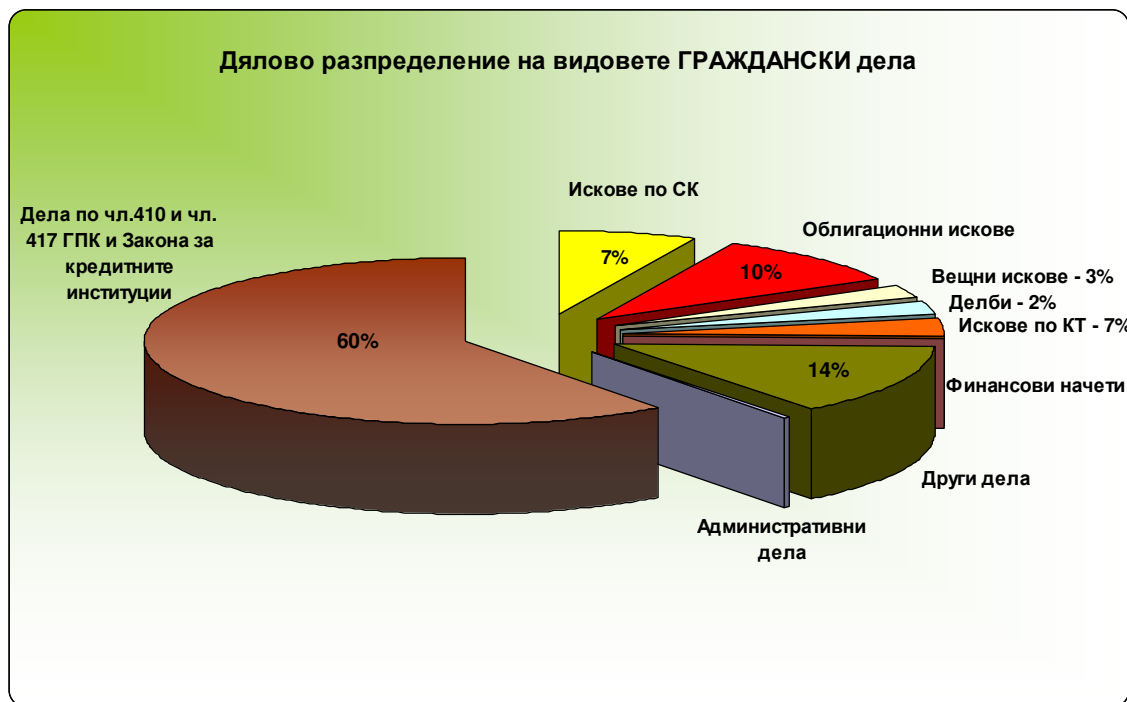
- към всичко дела за разглеждане – 40,28;
- към свършените дела – 35,83.

В Приложение № 111 е показана графика с действителната натовареност на съдиите в районните съдилища извън областни центрове.



Отчетите за гражданските и наказателните дела са направени **ОБЩО** за **всички** районни съдилища – районни съдилища към областните центрове и районни съдилища извън областните центрове.

Обобщеният отчет за гражданските дела (Приложение № 114) включва видовете граждански искиове: по СК, облигационни, вещни, делби, по КТ, финансови начети, други граждански дела, административни дела и дела по чл.410-417 от ГПК и закона за банките. В отделни справки е дадена информация за броя на насрочване и отлагане на делата в открито заседание, времетраене размяната на книжа, брой на просрочените дела по години и справка за производството по делата при действие на правото на Европейския съюз. На следващата графика 11 е показано дяловото разпределение на гражданските дела във всички районни съдилища.



Граф.11 Дялово разпределение на видовете граждански дела в районните съдилища за 2010 година.

Видно от графиката с най-голям дял са делата по чл.410 – 417 ГПК и Закона за кредитните институции – 60%, следвани от други граждански дела, облигационни искиове, искиове по КТ и т.н. като с най-малък дял са делбите и административните дела.

В обобщеният отчет за наказателните дела (Приложение № 116), разглеждани във всички районни съдилища са застъпени и наблюдавани повечето видове престъпления с конкретни посочени членове от НК. Дадени са сведения както за делата – дела за разглеждане и свършени дела(решени с присъда, прекратени, от тях със споразумения, свършени до

Змесеца), така и сведения за лицата – съдени, осъдени и размер и вид на присъдата. В отделни карета са дадени справки - II, III, IV, V и VI даващи информация за административните дела по закони; брой насрочвания на делата, брой отлагания, изпратени дела за доразследване, комулации; издадени свидетелства за съдимост; свършени дела по бързи и незабавни производства и други. Дяловото разпределение на наказателните общ характер дела в районните съдилища е показано на следващата графика 12.



Граф.12 Дялово разпределение на видовете наказателни общ характер дела в районните съдилища за 2010 година.

С най-голям дял са престъпленията против собствеността – 40% (39% са били миналата година), следвани от общопасните престъпления – 35% (39% са били през отчетната 2009 година), престъпления против личността – 6% и с най-малък дял са престъпленията против правата на гражданите – 1%.

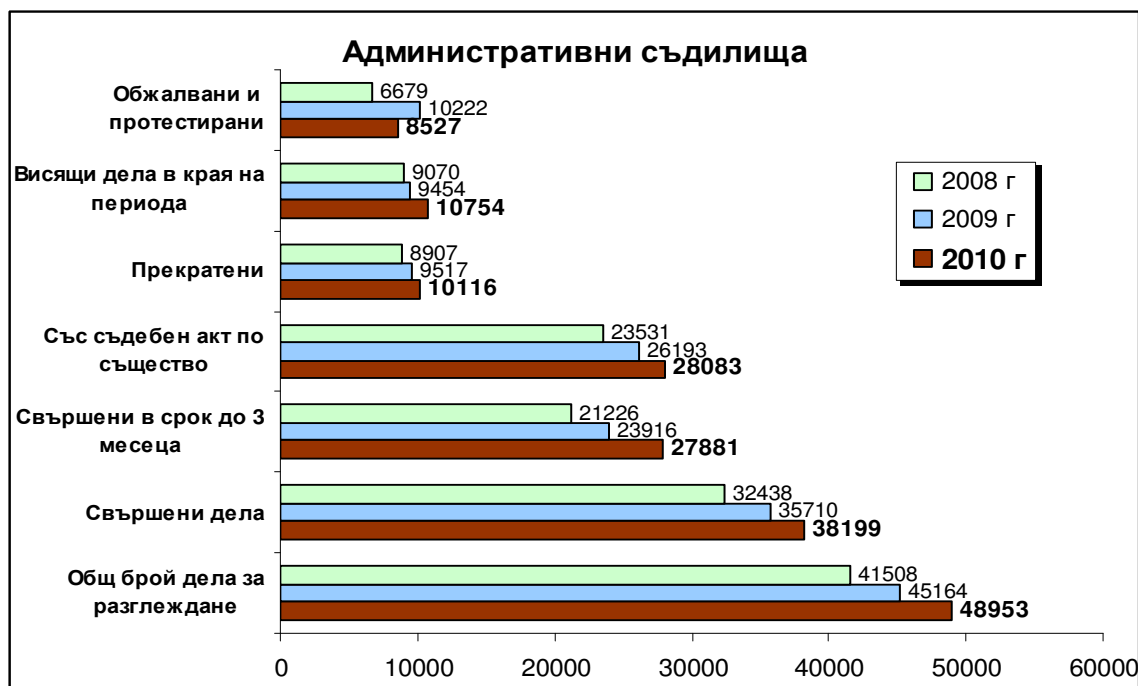
През отчетната 2010 година в районните съдилища предадени на съд лица за престъпления от общ характер са 46 850 броя като осъдените на различни наказания лица са 42 376 броя.

- **Административни съдилища**

1. Движение на делата

- Дела за разглеждане	- 48 953;
- Свършени дела – всичко	- 38 199;
- Свършени дела до 3 месеца	- 27 881;
- Свършени със съдебен акт	- 28 083;
- Прекратени дела	- 10 116;
- Висящи дела	- 10 754;
- Обжалвани и протестирани дела	- 8 527бр.

Движението на наблюдаваните показатели в три годишен период е показано в графика 13 . Новопостъпилите дела през 2010 година са 48 953 броя, като има увеличение в сравнение с предходната 2009 година с около 8% и спрямо 2008 година с 18% или 3789 броя. Увеличение има и на свършените дела за 2010 година спрямо 2009 година (7%) и 2008 година (18%). Увеличил се и броя на свършените в срок до 3 месеца дела с 17% спрямо 2009г. и 31% /2008 година. Делът на свършените дела от общия брой дела за разглеждане през 2010г. е 78%. Със съдебен акт по същество са приключили 74% от решените дела.



Граф.13. Движение на делата в административните съдилища за 2008, 2009 и 2010 година.

В административните съдилища през 2010 година съдиите по щат са били 266 броя.

## **2 Натовареност на съдиите в Административните съдилища**

### 2.1 Натовареност по щат

- към всички дела за разглеждане - 15,34;
- към свършените дела - 11,97.

Натовареността по щат на магистратите в административните съдилища е показана в Приложение № 142. Най-натоварени са били съдиите от АдмС София-град – 29,53, АдмС Бургас – 24,86, АдмС Хасково – 20,75 и най-слабо натоварени са АдмС Търговище – 6,38 и АдмС Разград – 4,92 дела месечно.

### 2.2 Действителна натовареност

- към всички дела за разглеждане - 17,67;
- към свършените дела - 13,79.

Действителната натовареност на съдиите към делата за разглеждане е показана в Приложение № 144 .

\*\*\*\*\*

В заключение анализът на данните за 2010 г. сочи за реален резултат в реализиране приоритетът за повишаване качеството на съдебната дейност:

- Ръст на броя на делата за разглеждане пред съдилищата – 15% спрямо миналата година и 29% спрямо 2008 година.
- През отчетната 2010 година **85%** от разгледаните дела са свършени като 85% са решени по същество и 15% са прекратени. През 2009 година процентът на свършените дела е бил 83%, а 2008 година – 81%.
- Увеличен е броя на свършилите в три месечен срок дела – с 26% към 2009 година и 54% спрямо 2008 година.
- 90% от предадените на съд лица за престъпления от общ характер на I инстанция през 2010 година са осъдени.
- Ръст се отчита и при осъдените лица за престъпления от особен обществен интерес (организирана престъпност, изпирание на пари, злоупотреба с фондове на ЕС, данъчни престъпления, незаконен трафик на наркотици).