ОБОБЩЕНИ СТАТИСТИЧЕСКИ ТАБЛИЦИ ЗА ДЕЙНОСТТА НА СЪДИЛИЩАТА ЗА I ПОЛУГОДИЕ НА 2011 година

1. **Приложение №1 –** Сравнителен отчет за движението на делата в съдилищата за I полугодие на 2009, 2010 и 2011 година.
2. **Приложение №2** – Обобщен отчет за дейността на апелативните, окръжните, районните, военните и административните съдилища за I полугодие на 2011 година.
3. **Приложение №3 –** Таблица за натовареността на магистратите в съдилищата за I полугодие на 2011 година.
4. **Приложение №4 -** Отчет за работата на апелативните съдилища, включително и Военно-апелативния съд за I полугодие на 2011 година.
5. **Приложение №5 –** Въззивни граждански дела, Касационни трудови дела, Въззивни търговски дела, Частни граждански дела II инстанция в апелативните съдилища за I полугодие на 2011 година
6. **Приложение №6 -** Жалби за бавност, Общо граждански дела, Възивни наказателни дела, Наказателни частен характер дела в апелативните съдилища за I полугодие на 2011 година.
7. **Приложение №7 -** Частни наказателни дела II инстанция, Частни наказателни дела по чл.243 НПК, Административни наказателни дела и Общо наказателни дела в апелативните съдилища за I полугодие на 2011 година.
8. **Приложение №8 –** Всичко дела в апелативните съдилища за 2008 година, Брой съдии по щат,натовареност по щат и действителна натовареност на съдиите в апелативните съдилища за I полугодие на 2011 година.
9. **Приложение №9 -** Брой дадени разрешения за използване на СРС от апелативните съдилища за I полугодие на 2011 година.
10. **Приложение №10 –** Графика за съотношението на видовете дела за разглеждане в апелативните съдилища за I полугодие на 2009, 2010 и 2011 година.
11. **Приложение №11 -** Графика за съотношението на видовете свършени дела в апелативните съдилища I полугодие на 2009, 2010 и 2011 година.
12. **Приложение №12 -** Графика за дяловото разпределение на видовете дела към общия брой дела за разглеждане в апелативните съдилища за I полугодие на 2011 година.
13. **Приложение№13 -** Графика за дяловото разпределение на видовете дела към общия брой свършени дела в апелативните съдилища за I полугодие на 2011 година.
14. **Приложение №14** – Графика за натовареността по щат на съдиите в апелативните съдилища за I полугодие на 2011 година.
15. **Проложение №15** – Графика за действителната натовареност на съдиите в апелативните съдилища за I полугодие на 2011 година.
16. **Приложение №16** – Отчет по гражданските и търговските дела на апелативните съдилища за I полугодие на 2011 година.
17. **Приложение №17** – Графика за териториалното разпределение на гражданските дела по апелативни райони за I полугодие на 2011 година.
18. **Приложение № 18** – Отчет по наказателните дела на апелативните съдилища за I полугодие на 2011 година.

19. **Приложение №19** – Графика за териториалното разпределение на наказателните дела по апелативни райони за I полугодие на 2011 година.
20. **Приложение № 20 –** Отчет за работата на военните съдилища за I полугодие на 2011 година.
21. **Приложение №21 –** Наказателни общ характер дела, Наказателни частен характер дела, Дела по чл.78а НК и Частни наказателни дела във военните съдилища за I полугодие на 2011 година.
22. **Приложение №22 –** Разпити, Административно наказателен характер дела, Всичко дела, Брой съдии по щат,натовареност по щат и действителна натовареност на съдиите във военните съдилища за I полугодие на 2011 година. Брой дадени разрешения за използване на СРС от военните съдилища за I полугодие на 2011 година.
23. **Приложение №23 -** Графика за съотношението на видовете дела за разглеждане във военните съдилища за I полугодие на 2009, 2010 и 2011 година.
24. **Приложение №24 -** Графика за съотношението на видовете свършени дела във военните съдилища за I полугодие на 2009, 2010 и 2011 година.
25. **Приложение №25 -** Графика за дяловото разпределение на видовете дела към общия брой дела за разглеждане във военните съдилища за I полугодие на 2011 година.
26. **Приложение №26 -** Графика за дяловото разпределение на видовете дела към общия брой свършени дела във военните съдилища за I полугодие на 2011 година.
27. **Приложение №27 -** Графика за натовареността по щат на съдиите във военните съдилища за I полугодие на 2011 година.
28. **Приложение №28 –** Графика за действителната натовареност на съдиите във военните съдилища за I полугодие на 2011 година.
29. **Приложение №29 –** Отчет по наказателните дела I инстанция на военните съдилища за I полугодие на 2011 година.
30. **Приложение №30** – Графика за дяловото разпределение на наказателните дела по видове престъпления във военните съдилища за I полугодие на 2011 година.
31. **Приложение №31 -** Отчет за работата на Окръжните съдилища, включително и Софийски градски съд за I полугодие на 2011 година.
32. **Приложение №32 –** Граждански дела I инстанция на окръжните съдилища за I полугодие на 2011 година.
33. **Приложение №33 –** Административни дела на окръжните съдилища за I полугодие на 2011 година.
34. **Приложение №34 –** Частни граждански дела I инстанция, без жалби за бавност на окръжните съдилища за I полугодие на 2011 година.
35. **Приложение №35 –** Разгледани жалби за бавност на окръжните съдилища за I полугодие на 2011 година.
36. **Приложение № 36 –** Въззивни граждански дела на окръжните съдилища за I полугодие на 2011 година.
37. **Приложение №37 -** Частни граждански дела II инстанция на окръжните съдилища за I полугодие на 2011 година.
38. **Приложение №38** – Търговски дела на окръжните съдилища за I полугодие на 2011 година.
39. **Приложение №39 –** Фирмени дела на окръжните съдилища за I полугодие на 2011 година.

40. **Приложение №40** – Общо граждански дела на окръжните съдилища за I полугодие на 2011 година.
41. **Приложение №41** – НОХ дела на окръжните съдилища за I полугодие на 2011 година.
42. **Приложение №42 -** Частни наказателни дела I инстанция на окръжните съдилища за I полугодие на 2011 година.
43. **Приложение №43 -** Разпити. на окръжните съдилища за I полугодие на 2011 година.
44. **Приложение №44 -** Възсивни наказателни дела на окръжните съдилища за I полугодие на 2011 година.
45. **Приложение №45 -** Частни наказателни дела II инстанция на окръжните съдилища за I полугодие на 2011 година.
46. **Приложение №46 –** Касационни и отмяна по чл.63 и 70 ЗАНН на окръжните съдилища за I полугодие на 2011 година.
47. **Приложение №47 -** Административно наказателен характер дела в окръжните съдилища за I полугодие на 2011 година
48. **Приложение №48 –** Общо наказателни дела на окръжните съдилища за I полугодие на 2011 година.
49. **Приложение № 49 -** Всичко дела на окръжните съдилища за I полугодие на 2011 година.
50. **Приложение № 50 –** Брой съдии по щат,натовареност по щат и действителна натовареност на съдиите в окръжните съдилища за I полугодие на 2011 година.
51. **Приложение №51 -** Постановени решения за промени по фирмени дела и решения по несъстоятелност в окръжните съдилища за I полугодие на 2011 година.
52. **Приложение №52 -** Брой дадени разрешения за използване на СРС от окръжните съдилища за I полугодие на 2011 година
53. **Приложение №53 -** Графика за съотношението на видовете дела за разглеждане в окръжните съдилища за I полугодие на 2009, 2010 и 2011 година.
54. **Приложение №54 -** Графика за съотношението на видовете свършени дела в окръжните съдилища за I полугодие на 2009, 2010 и 2011 година.
55. **Приложение №55 -** Графика за дяловото разпределение на видовете дела към общия брой дела за разглеждане на окръжните съдилища за I полугодие на 2011 година.
56. **Приложение №56 -** Графика за дяловото разпределение на видовете дела към общия брой свършени дела на Окръжните съдилища за I полугодие на 2011 година.
57. **Приложение №57 -** Графика за натовареността по щат на магистратите към делата за разглеждане и към свършените дела в окръжните съдилища за I полугодие на 2011 година.
58. **Приложение №58 -** Графика за действителната натовареност на магистратите към делата за разглеждане и към свършените дела в окръжните съдилища за I полугодие на 2011 година.
59. **Приложение № 59 -** Отчет по гражданските дела I инстанция на окръжните съдилища за I полугодие на 2011 година.
60. **Приложение № 60 –** Графика за дяловото разпределение на гражданските дела I инстанция по видове на окръжните съдилища за I полугодие на 2011 година.

61. **Приложение № 61 -** Отчет по гражданските дела II инстанция на окръжните съдилища за I полугодие на 2011 година.
62. **Приложение №62 –** Графика за териториалното разпределение на гражданските дела II инстанция по окръжни райони за I полугодие на 2011 година.
63. **Приложение № 63 –** Отчет по наказателните дела I инстанция на окръжните съдилища за I полугодие на 2011 година.
64. **Приложение № 64 –** Графика за дяловото разпределение на наказателните дела I инстанция по видове престъпления за I полугодие на 2011 година.
65. **Приложение №65 -** Отчет по наказателните дела II инстанция на окръжните съдилища за I полугодие на 2011 година.
66. **Приложение №66 –** Графика за териториалното разпределение на наказателните дела II инстанция по окръжни райони за I полугодие на 2011 година.
67. **Приложение № 67 –** Отчет за работата на районните съдилища в областните центрове, включително и Софийски районен съд за I полугодие на 2011 година.
68. **Приложение №68 -** Граждански дела по общия ред на районните съдилища в областните центрове за I полугодие на 2011 година.
69. **Приложение № 69** – Производства по чл.310 ГПК на районните съдилища в областните центрове за I полугодие на 2011 година.
70. **Приложение №70 -** Административни по ЗСПЗЗ и ЗВГЗГФ на районните съдилища в областните центрове за I полугодие на 2011 година.
71. **Приложение №71 -** Частни граждански дела на районните съдилища в областните центрове за I полугодие на 2011 година.
72. **Приложение №72 -** Дела по чл.410 и 417 от ГПК на районните съдилища в областните центрове за I полугодие на 2011 година.
73. **Приложение №73 –** Дела от и срещу търговци на районните съдилища в областните центрове за I полугодие на 2011 година.
74. **Приложение №74 –** Други граждански дела на районните съдилища в областните центрове за I полугодие на 2011 година.
75. **Приложение №75 -** Общо граждански дела на районните съдилища в областните центрове за I полугодие на 2011 година.
76. **Приложение №76** – Наказателни общ характер дела на районните съдилища в областните центрове за I полугодие на 2011 година.
77. **Приложение №77 –** Наказателни частен характер дела на районните съдилища в областните центрове за I полугодие на 2011 година.
78. **Приложение №78 –** Дела по чл.78а НК на районните съдилища в областните центрове за I полугодие на 2011 година.
79. **Приложение №79 –** Частни наказателни дела на районните съдилища в областните центрове за I полугодие на 2011 година.
80. **Приложение № 80 –** Разпити на районните съдилища в областните центрове за I полугодие на 2011 година.
81. **Приложение №81 -** Административно наказателен характер дела на районните съдилища в областните центрове за I полугодие на 2011 година.
82. **Приложение №82 –** Общо наказателни дела на районните съдилища в областните центрове за I полугодие на 2011 година.
83. **Приложение №83 -** Всичко дела на районните съдилища в областните центрове за I полугодие на 2011 година.

84. **Приложение №84 -** Брой съдии по щат, натовареност по щат и действителна натовареност на съдиите в районните съдилища в областните центрове за I полугодие на 2011 година.
85. **Приложение №85 -** Графика за съотношението на видовете дела за разглеждане в районните съдилища в областните центрове за I полугодие на: 2009, 2010 и 2011 година.
86. **Приложение № 86 -** Графика за съотношението на видовете свършени дела в районните съдилища в областните центрове за I полугодие на: 2007, 2008 и 2011 година.
87. **Приложение № 87 -** Графика за дяловото разпределение на видовете дела към общия брой дела за разглеждане в районните съдилища в областните центрове за I полугодие на 2011 година.
88. **Приложение № 88 -** Графика за дяловото разпределение на видовете дела към общия брой свършени дела в районните съдилища в областните центрове за I полугодие на 2011 година.
89. **Приложение № 89 –** Графика за натовареност по щат на съдиите към всичко дела за разглеждане и към свършените дела в районните съдилища в областните центрове за I полугодие на 2011 година.
90. **Приложение №90 –** Графика за действителната натовареност на съдиите към всичко дела за разглеждане и към свършените дела в районните съдилища в областните центрове за I полугодие на 2011 година.
91. **Приложение №91 -** Отчет за работата на районните съдилища за I полугодие на 2011 година.
92. **Приложение № 92 -** Граждански дела по общия ред на районните съдилища за I полугодие на 2011 година.
93. **Приложение № 93 -** Производства по чл.310 ГПК на районните съдилища за I полугодие на 2011 година.
94. **Приложение № 94 -** Административни по ЗСПЗЗ и ЗВГЗГФ на районните съдилища за I полугодие на 2011 година.
95. **Приложение № 95 -** Частни граждански дела на районните съдилища за I полугодие на 2011 година.
96. **Приложение № 96 -** Дела по чл.410 и 417 от ГПК на районните съдилища за I полугодие на 2011 година.
97. **Приложение № 97 –** Дела от и срещу търговци на районните съдилища за I полугодие на 2011 година.
98. **Приложение № 98** – Други граждански дела на районните съдилища за I полугодие на 2011 година.
99. **Приложение № 99 -** Общо граждански дела на районните съдилища за I полугодие на 2011 година.
100. **Приложение №100** – Наказателни общ характер дела на районните съдилища за I полугодие на 2011 година.
101. **Приложение №101 –** Наказателни частен характер дела на районните съдилища за I полугодие на 2011 година.
102. **Приложение №102 –** Дела по чл.78 а НК на районните съдилища за I полугодие на 2011 година.
103. **Приложение №103 –** Частни наказателни дела на районните съдилища за I полугодие на 2011 година.
104. **Приложение №104 –** Разпити на районните съдилища за I полугодие на 2011 година.

105. **Приложение №105 -** Административно наказателен характер дела на районните съдилища за I полугодие на 2011 година.
106. **Приложение №106 –** Общо наказателни дела на районните съдилища за I полугодие на 2011 година.
107. **Приложение №107 -** Всичко дела на районните съдилища за I полугодие на 2011 година.
108. **Приложение №108 –** Брой съдии по щат,натовареност по щат и действителна натовареност на съдиите в районните съдилища за I полугодие на 2011 година.
109. **Приложение №109 -** Графика за съотношението на видовете дела за разглеждане в районните съдилища за I полугодие на: 2009, 2010 и 2011 година.
110. **Приложение №110 -** Графика за съотношението на видовете свършени дела в районните съдилища за I полугодие на: 2009, 2010 и 2011 година.
111. **Приложение №111 -** Графика за дяловото разпределение на видовете дела към общия брой дела за разглеждане в районните съдилища за I полугодие на 2011 година.
112. **Приложение №112 -** Графика за дяловото разпределение на видовете дела към общия брой свършени дела в районните съдилища за I полугодие на 2011 година.
113. **Приложение №113 –** Графика за натовареност по щат на съдиите към делата за разглеждане в районните съдилища за I полугодие на 2011 година.
114. **Приложение №114 –** Графика за натовареност по щат на съдиите към свършените дела в районните съдилища за I полугодие на 2011 година.
115. **Приложение №115 –** Графика за действителната натовареност на съдиите към делата за разглеждане в районните съдилища за I полугодие на 2011 година.
116. **Приложение №116 –** Графика за действителната натовареност на съдиите към свършените дела в районните съдилища за I полугодие на 2011 година.
117. **Приложение №117 –** Отчет по гражданските дела на всички районни съдилища за I полугодие на 2011 година.
118. **Приложение №118 –** Графика за дяловото разпределение на гражданските дела по видове във всички районни съдилища за I полугодие на 2011 година.
119. **Приложение №119 –** Отчет по наказателните дела на всички районни съдилища за I полугодие на 2011 година.
120. **Приложение №120** - Графика за дяловото разпределение на наказателните дела по видове във всички районни съдилища за I полугодие на 2011 година.
121. **Приложение №121 -** Отчет за работата на административните съдилища за I полугодие на 2011 година.
122. **Приложение №122 –** Общо първоинстанционни дела на административните съдилища за I полугодие на 2011 година.
123. **Приложение №123 –**Жалби срещу подзаконови нормативни актове в административните съдилища за I полугодие на 2011 година.
124. **Приложение №124 –** Дела по ЗМИ, ЗИНТ в административните съдилища за I полугодие на 2011 година.

125. **Приложение №125** – Дела по ДОПК и ЗМ в административните съдилища за I полугодие на 2011 година.
126. **Приложение №126** – Дела по ЗУТ и ЗКИР в административните съдилища за I полугодие на 2011 година.
127. **Приложение №127** – Дела по ЗСПЗЗ, ЗВГЗГФ, ЗОСОИ, ЗВСВНОИ по ЗТСУ в административните съдилища за I полугодие на 2011 година.
128. **Приложение №128** – Дела по КСО и ЗСП в административните съдилища за I полугодие на 2011 година.
129. **Приложение №129** – Дела по ЗДСл, ЗМВР, ЗОВС и ЗСВ в административните съдилища за I полугодие на 2011 година.
130. **Приложение №130** – Дела по ЗДС, ЗОбС, ЗМСМА и ЗАдм. в административните съдилища за I полугодие на 2011 година.
131. **Приложение №131** – Дела по ЗЗК, ЗК, ЗОП, ЗПСК, лицензи в административните съдилища за I полугодие на 2011 година.
132. **Приложение №132** – Искове по АПК в административните съдилища за I полугодие на 2011 година.
133. **Приложение №133** – Дела по чл.304 АПК в административните съдилища за I полугодие на 2011 година.
134. **Приложение №134** – Дела за бавност в административните съдилища за I полугодие на 2011 година.
135. **Приложение №135 -** Други административни дела в административните съдилища за I полугодие на 2011 година.
136. **Приложение №136**– Частни административни дела в административните съдилища за I полугодие на 2011 година.
137. **Приложение №137** – Общо касационни дела в административните съдилища за I полугодие на 2011 година.
138. **Приложение №138** – Наказателно-административен характер дела в **а**дминистративните съдилища за I полугодие на 2011 година.
139. **Приложение №139 -** Други касационни дела в административните съдилища за I полугодие на 2011 година
140. **Приложение №140** – Всичко дела в административните съдилища за I полугодие на 2011 година.
141. **Приложение №141** – Резултати от върнати обжалвани и протестирани дела в административните съдилища за I полугодие на 2011 година.
142. **Приложение №142** – Брой съдии по щат,натовареност по щат и действителна натовареност на съдиите в административните съдилища за I полугодие на 2011 година.
143. **Приложение №143 -** Графика за съотношението на видовете дела за разглеждане и свършените дела в административните съдилища за I полугодие на 2011 година.
144. **Приложение №144 -** Графика за дяловото разпределение на видовете дела към общия брой дела за разглеждане в административните съдилища за I полугодие на 2011 година.
145. **Приложение №145 -** Графика за дяловото разпределение на видовете дела към общия брой свършени дела в административните съдилища за I полугодие на 2011 година.
146. **Приложение №146 -** Графика за натовареност по щат на съдиите към всичко дела за разглеждане в административните съдилища за I полугодие на 2011 година.

147. **Приложение №147 -** Графика за натовареност по щат на съдиите към всичко свършени дела в административните съдилища за I полугодие на 2011 година.
148. **Приложение №148 -** Графика за действителната натовареност на съдиите към всичко дела за разглеждане в административните съдилища за I полугодие на 2011 година.
149. **Приложение №149 -** Графика за действителната натовареност на съдиите към всичко свършени дела в административните съдилища за I полугодие на 2011 година.

Приложение № 1

СРАВНИТЕЛЕН ОТЧЕТ ЗА ДВИЖЕНИЕТО НА ДЕЛАТА В СЪДИЛИЩАТА
за I полугодие на: 2009, 2010 и 2011 година

СЪД	ПОКАЗАТЕЛИ	I полугодие на 2009 г.	I полугодие на 2010 г.	I полугодие на 2011 г.	2011 /2009 г. (%)	2011 /2010 г. (%)
1	2	3	4	5	6	7
ОБЩО	Общ брой дела за разглеждане	362365	408546	**426796**	17,78%	4,47%
	Свършени дела	263312	306466	**318716**	21,04%	4,00%
	Свършени в срок до 3 месеца	210532	257087	**269125**	27,83%	4,68%
	Със съдебен акт по същество	189479	260751	**270471**	42,74%	3,73%
	Прекратени	42390	45715	**48245**	13,81%	5,53%
	Висящи дела в края на периода	99053	102080	**108080**	9,11%	5,88%
	Обжалвани и протестирани	39208	44703	**46878**	19,56%	4,87%
	Брой съдии по щат	2150	2158	**2147**	-0,14%	-0,51%
	Отработени човекомесеци	11095,54	10973,09	**10963,81**	-1,19%	-0,08%
	Натовареност по щат към дела за разглеждане	28,09	31,55	**33,13**	17,95%	5,01%
	Натовареност по щат към свършени дела	20,41	23,67	**24,74**	21,21%	4,53%
	Действителна натовар. към дела за разглеждане	32,66	37,23	**38,93**	19,20%	4,56%
	Действителна натовар. към свършени дела	23,73	27,93	**29,07**	22,50%	4,08%
ПО СЪДИЛИЩА						
Апелативни съдилища	Общ брой дела за разглеждане	7486	7620	**8254**	10,26%	8,32%
	Свършени дела	5635	5814	**6479**	14,98%	11,44%
	Свършени в срок до 3 месеца	4149	4514	**5342**	28,75%	18,34%
	Със съдебен акт по същество	5354	5513	**6043**	12,87%	9,61%
	Прекратени	281	301	**436**	55,16%	44,85%
	Висящи дела в края на периода	1851	1806	**1775**	-4,11%	-1,72%
	Обжалвани и протестирани	2249	1755	**1698**	-24,50%	-3,25%
	Брой съдии по щат	140	142	**142**	1,43%	0,00%
	Отработени човекомесеци	727	730	**717,6**	-1,29%	-1,70%
	Натовареност по щат към дела за разглеждане	8,91	8,94	**9,69**	8,71%	8,32%
	Натовареност по щат към свършени дела	6,71	6,82	**7,60**	13,36%	11,44%
	Действителна натовар. към дела за разглеждане	10,30	10,44	**11,50**	11,70%	10,19%
	Действителна натовар. към свършени дела	7,75	7,96	**9,03**	16,48%	13,36%
Военни съдилища	Общ брой дела за разглеждане	915	1180	**871**	-4,81%	-26,19%
	Свършени дела	797	1113	**797**	0,00%	-28,39%
	Свършени в срок до 3 месеца	756	1077	**776**	2,65%	-27,95%
	Със съдебен акт по същество	695	1002	**693**	-0,29%	-30,84%
	Прекратени	102	111	**104**	1,96%	-6,31%
	Висящи дела в края на периода	118	67	**74**	-37,29%	10,45%
	Обжалвани и протестирани	90	71	**61**	-32,22%	-14,08%
	Брой съдии по щат	31	28	**27**	-12,90%	-3,57%
	Отработени човекомесеци	159	156,47	**152**	-4,40%	-2,86%
	Натовареност по щат към дела за разглеждане	4,92	7,02	**5,38**	9,35%	-23,36%
	Натовареност по щат към свършени дела	4,28	6,63	**4,92**	14,95%	-25,79%
	Действителна натовар. към дела за разглеждане	5,75	7,54	**5,73**	-0,35%	-24,01%
	Действителна натовар. към свършени дела	5,01	7,11	**5,24**	4,59%	-26,30%
Окръжни съдилища	Общ брой дела за разглеждане	66834	69246	**70409**	5,35%	1,68%
	Свършени дела	43073	47278	**47380**	10,00%	0,22%
	Свършени в срок до 3 месеца	30944	37413	**37679**	21,77%	0,71%
	Със съдебен акт по същество	37258	41090	**40579**	8,91%	-1,24%
	Прекратени	5815	6188	**6801**	16,96%	9,91%
	Висящи дела в края на периода	23761	21968	**23029**	-3,08%	4,83%
	Обжалвани и протестирани	8820	10252	**10899**	23,57%	6,31%
	Брой съдии по щат	747	755	**751**	0,54%	-0,53%
	Отработени човекомесеци	3746	3837,49	**3768,81**	0,61%	-1,79%
	Натовареност по щат към дела за разглеждане	14,91	15,29	**15,63**	4,83%	2,22%
	Натовареност по щат към свършени дела	9,61	10,44	**10,51**	9,37%	0,67%
	Действителна натовар. към дела за разглеждане	17,84	18,04	**18,68**	4,72%	3,56%
	Действителна натовар. към свършени дела	11,5	12,32	**12,57**	9,30%	2,03%

Приложение № 1

СРАВНИТЕЛЕН ОТЧЕТ ЗА ДВИЖЕНИЕТО НА ДЕЛАТА В СЪДИЛИЩАТА
за I полугодие на: 2009, 2010 и 2011 година

СЪД	ПОКАЗАТЕЛИ	I полугодие на 2009 г.	I полугодие на 2010 г.	I полугодие на 2011 г.	2011 /2009 г. (%)	2011 /2010 г. (%)
Районни съдилища в областните центрове	Общ брой дела за разглеждане	189862	217535	**227077**	19,60%	4,39%
	Свършени дела	141836	165277	**171639**	21,01%	3,85%
	Свършени в срок до 3 месеца	111860	140615	**144859**	29,50%	3,02%
	Със съдебен акт по същество	120813	142118	**147661**	22,22%	3,90%
	Прекратени	21023	23159	**23978**	14,06%	3,54%
	Висящи дела в края на периода	48026	52258	**55438**	15,43%	6,09%
	Обжалвани и протестирани	16444	20547	**22883**	39,16%	11,37%
	Брой съдии по щат	569	575	**573**	0,70%	-0,35%
	Отработени човекомесеци	3040,29	2843,28	**3005,05**	-1,16%	5,69%
	Натовареност по щат към дела за разглеждане	55,61	63,05	**66,05**	18,77%	4,76%
	Натовареност по щат към свършени дела	41,55	47,91	**49,92**	20,14%	4,20%
	Действителна натовар. към дела за разглеждане	62,45	76,51	**75,57**	21,01%	-1,23%
	Действителна натовар. към свършени дела	46,65	58,13	**57,12**	22,44%	-1,74%
Районни съдилища	Общ брой дела за разглеждане	70273	83614	**87039**	23,86%	4,10%
	Свършени дела	53642	67438	**70878**	32,13%	5,10%
	Свършени в срок до 3 месеца	43641	59407	**63715**	46,00%	7,25%
	Със съдебен акт по същество	43091	56447	**59562**	38,22%	5,52%
	Прекратени	10551	10991	**11316**	7,25%	2,96%
	Висящи дела в края на периода	16631	16176	**16161**	-2,83%	-0,09%
	Обжалвани и протестирани	6159	6494	**6958**	12,97%	7,15%
	Брой съдии по щат	387	394	**385**	-0,52%	-2,28%
	Отработени човекомесеци	2011,9	1999,48	**1893,35**	-5,89%	-5,31%
	Натовареност по щат към дела за разглеждане	30,26	35,37	**37,68**	24,52%	6,53%
	Натовареност по щат към свършени дела	23,10	28,53	**30,68**	32,83%	7,55%
	Действителна натовар. към дела за разглеждане	35,19	41,82	**45,97**	30,64%	9,93%
	Действителна натовар. към свършени дела	26,86	33,73	**37,44**	39,37%	10,98%
Административни съдилища	Общ брой дела за разглеждане	26995	29351	**33146**	22,79%	12,93%
	Свършени дела	18329	19546	**21543**	17,54%	10,22%
	Свършени в срок до 3 месеца	12868	14061	**16754**	30,20%	19,15%
	Със съдебен акт по същество	13711	14581	**15933**	16,21%	9,27%
	Прекратени	4618	4965	**5610**	21,48%	12,99%
	Висящи дела в края на периода	8666	9805	**11603**	33,89%	18,34%
	Обжалвани и протестирани	5446	5584	**4379**	-19,59%	-21,58%
	Брой съдии по щат	276	264	**269**	-2,54%	1,89%
	Отработени човекомесеци	1411,35	1406,37	**1427**	1,11%	1,47%
	Натовареност по щат към дела за разглеждане	16,30	18,53	**20,54**	26,01%	10,85%
	Натовареност по щат към свършени дела	11,07	12,34	**13,35**	20,60%	8,18%
	Действителна натовар. към дела за разглеждане	19,13	20,87	**23,23**	21,43%	11,31%
	Действителна натовар. към свършени дела	12,99	13,90	**15,10**	16,24%	8,63%

Приложение № 2

ОБОБЩЕН ОТЧЕТ
за дейността на АПЕЛАТИВНИТЕ, ОКРЪЖНИТЕ, ВОЕННИТЕ , РАЙОННИТЕ и АДМИНИСТРАТИВНИТЕ СЪДИЛИЩА
за I полугодие на 2011 година

I. Движение на делата

СЪДИЛИЩА	Висящи 01.01.	Постъпили през годината	Всичко за разглеждане	Свършени дела			Със съдебен акт по същество	Прекратени производства	Висящи 30.06.	Обжалвани и протестирани
				Всичко	В срок до 3 месеца					
					Брой	%				
Апелативни съдилища	1823	6431	8254	6479	5342	82%	6043	436	1775	1698
Военни съдилища	131	740	871	797	776	97%	693	104	74	61
Окръжни съдилища + СГС	23052	47357	70409	47380	37679	80%	40579	6801	23029	10899
РС в областните центрове + СРС	59832	167245	227077	171639	144859	84%	147661	23978	55438	22883
Районни съдилища	17243	69796	87039	70878	63715	90%	59562	11316	16161	6958
Административни съдилища	10765	22381	33146	21543	16754	78%	15933	5610	11603	4379
Всичко дела	102081	313950	426796	318716	269125	84%	270471	48245	108080	46878

II. Брой съдии по щат, натовареност по щат и действителна натовареност на съдиите за I полугодие на 2011 година

СЪДИЛИЩА	**Брой съдии по щат ОБЩО**	**Натовареност по щат ОБЩО**		**Отработени човекомесеци**	**Действителна натовареност**	
		Към всичко дела за разглеждане	Към всичко свършени дела		Към всичко дела за разглеждане	Към всичко свършени дела
Апелативни съдилища	142	9,69	7,60	717,6	11,50	9,03
Военни съдилища	27	5,38	4,92	152	5,73	5,24
Окръжни съдилища + СГС	751	15,63	10,51	3768,81	18,68	12,57
РС в областните центрове + СРС	573	66,05	49,92	3005,05	75,57	57,12
Районни съдилища	385	37,68	30,68	1893,35	45,97	37,44
Административни съдилища	269	20,54	13,35	1427	23,23	15,10
ОБЩО	2147	33,13	24,74	10963,81	38,93	29,07

Приложение № 3

Таблица за натовареността на магистратите в съдилищата за I - во полугодие на 2011 г.

№	СЪДИЛИЩА	Щатна численост към 30.06.2011 г.						Заети щатни бройки към 30.06.2011 г.						Незаети щатни бройки към 30.06.2011 г.						Брой съдии по щат за I полуг.2011 г. (**от отчетите на съдилищата**)	Натовареност по щат към 30.06.2011 г				Действителна натовареност към 30.06.2011 г.			Брой съдии по щат	Съотношения на:	
		Общо	В т.ч.:					Общо	В т.ч.:					Общо	В т.ч.:						Брой дела за разглеждане	Брой дела за разглеждане **месечно на 1 съдия**	Брой свършени дела	Брой свършени дела **месечно на 1 съдия**	Отработени човеко-месеци	Брой дела за разглеждане **месечно на 1 съдия**	Брой свършени дела **месечно на 1 съдия**		Бр.служ./ магист-рати	Бр.служ. /магистрати (в т.ч. съд.по впис. и съд.изп.)
			магистрати	младши съдии	съдии изпълнители	съд. по вписвания	служители		магистрати	младши съдии	съдии изпълнители	съд. по вписвания	служители		магистрати	младши съдии	съдии изпълнители	съд. по вписвания	служители											
1	2	3	4	5	6	7	8	9	10	11	12	13	14	15	16	17	18	19	20	21	22	23	24	25	26	27	28	29	30	31
Апелативни съдилища		**334**	**142**	**0**	**0**	**0**	**192**	**314,5**	**128**	**0**	**0**	**0**	**186,5**	**19,5**	**14**	**0**	**0**	**0**	**5,5**	**142**	**8254**	**7,78**	**6479**	**6,31**	**718**	**9,43**	**7,66**	**142**	**1,51**	**1,51**
1	АС София	**111**	52				59	**103**	46				57	**8**	**6**	**0**	**0**	**0**	**2**	52	4315	**13,83**	3127	**10,02**	267	16,16	11,71	52	1,13	1,13
2	АС Варна	**51**	21				30	**50,5**	21				29,5	**0,5**	**0**	**0**	**0**	**0**	**0,5**	21	1207	**9,58**	1014	**8,05**	83,8	14,40	12,10	21	1,43	1,43
3	АС Бургас	**41**	16				25	**39**	14				25	**2**	**2**	**0**	**0**	**0**	**0**	16	565	**5,89**	488	**5,08**	85	6,65	5,74	16	1,56	1,56
4	АС Пловдив	**63**	28				35	**58**	24				34	**5**	**4**	**0**	**0**	**0**	**1**	28	1259	**7,49**	1100	**6,55**	147	8,56	7,48	28	1,25	1,25
5	АС Велико Търново	**43**	17				26	**41**	16				25	**2**	**1**	**0**	**0**	**0**	**1**	17	820	**8,04**	677	**6,64**	96	8,54	7,05	17	1,53	1,53
6	Военно-апелативен съд	**25**	8				17	**23**	7				16	**2**	**1**	**0**	**0**	**0**	**1**	8	88	**1,83**	73	**1,52**	38,8	2,27	1,88	8	2,13	2,13
Военни съдилища		**112**	**27**	**0**	**0**	**0**	**85**	**110**	**26**	**0**	**0**	**0**	**84**	**2**	**1**	**0**	**0**	**0**	**1**	**27**	**871**	**5,36**	**797**	**4,89**	**152,00**	**5,95**	**5,41**	**27**	**3,10**	**3,10**
7	ВС София	**36**	8				28	**36**	8				28	**0**	**0**	**0**	**0**	**0**	**0**	8	212	**4,42**	199	**4,15**	44	4,82	4,52	8	3,50	3,50
8	ВС Сливен	**18**	5				13	**18**	5				13	**0**	**0**	**0**	**0**	**0**	**0**	5	189	**6,30**	177	**5,90**	30	6,30	5,90	5	2,60	2,60
9	ВС Пловдив	**22**	5				17	**20**	4				16	**2**	**1**	**0**	**0**	**0**	**1**	5	306	**10,20**	270	**9,00**	24	12,75	11,25	5	3,40	3,40
10	ВС Варна	**20**	5				15	**20**	5				15	**0**	**0**	**0**	**0**	**0**	**0**	5	116	**3,87**	108	**3,60**	30	3,87	3,60	5	3,00	3,00
11	ВС Плевен	**16**	4				12	**16**	4				12	**0**	**0**	**0**	**0**	**0**	**0**	4	48	**2,00**	43	**1,79**	24	2,00	1,79	4	3,00	3,00
Окръжни съдилища		**1732**	**550**	**68**	**0**	**0**	**1114**	**1666**	**518**	**55**	**0**	**0**	**1093**	**66**	**32**	**13**	**0**	**0**	**21**	**618**	**41566**	**10,33**	**31570**	**7,95**	**3127,81**	**12,45**	**9,56**	**618**	**1,88**	**1,88**
12	ОС София-окръг	**67**	23	3			41	**61**	20	3			38	**6**	**3**	**0**	**0**	**0**	**3**	26	1569	**10,06**	1169	**7,49**	118,45	13,25	9,87	26	1,58	1,58
13	ОС Благоевград	**74**	24	3			47	**69**	21	2			46	**5**	**3**	**1**	**0**	**0**	**1**	27	2381	**14,70**	1633	**10,08**	120	19,84	13,61	27	1,74	1,74
14	ОС Бургас	**121**	41	8			72	**110**	40	4			66	**11**	**1**	**4**	**0**	**0**	**6**	49	3323	**11,30**	2344	**7,97**	235	14,14	9,97	49	1,47	1,47
15	ОС Варна	**159**	56	7			96	**150**	51	5			94	**9**	**5**	**2**	**0**	**0**	**2**	63	5720	**15,13**	4123	**10,91**	291	19,66	14,17	63	1,52	1,52
16	ОС Велико Търново	**76**	24	3			49	**74**	22	3			49	**2**	**2**	**0**	**0**	**0**	**0**	27	1566	**9,67**	1176	**7,26**	124	12,63	9,48	27	1,81	1,81
17	ОС Видин	**47**	13	1			33	**44**	10	1			33	**3**	**3**	**0**	**0**	**0**	**0**	14	738	**8,79**	620	**7,38**	66	11,18	9,39	14	2,36	2,36
18	ОС Враца	**65**	18	3			44	**62**	16	3			43	**3**	**2**	**0**	**0**	**0**	**1**	21	1174	**9,32**	898	**7,13**	107	10,97	8,39	21	2,10	2,10
19	ОС Габрово	**39**	12	1			26	**37**	10	1			26	**2**	**2**	**0**	**0**	**0**	**0**	13	831	**10,65**	672	**8,62**	62	13,40	10,84	13	2,00	2,00
20	ОС Кюстендил	**47**	13	2			32	**47**	13	2			32	**0**	**0**	**0**	**0**	**0**	**0**	15	1171	**13,01**	833	**9,26**	78	15,01	10,68	15	2,13	2,13
21	ОС Кърджали	**33**	10	1			22	**33**	10	1			22	**0**	**0**	**0**	**0**	**0**	**0**	11	498	**7,55**	424	**6,42**	66	7,55	6,42	11	2,00	2,00
22	ОС Ловеч	**44**	14	1			29	**43**	14	1			28	**1**	**0**	**0**	**0**	**0**	**1**	15	860	**9,56**	694	**7,71**	86	10,00	8,07	15	1,93	1,93
23	ОС Монтана	**41**	14	1			26	**40**	13	1			26	**1**	**1**	**0**	**0**	**0**	**0**	15	738	**8,20**	543	**6,03**	84	8,79	6,46	15	1,73	1,73
24	ОС Пазарджик	**59**	19	2			38	**58**	18	2			38	**1**	**1**	**0**	**0**	**0**	**0**	21	1381	**10,96**	1120	**8,89**	118	11,70	9,49	21	1,81	1,81
25	ОС Перник	**48**	13	1			34	**48**	13	1			34	**0**	**0**	**0**	**0**	**0**	**0**	14	1086	**12,93**	863	**10,27**	71	15,30	12,15	14	2,43	2,43
26	ОС Плевен	**67**	23	2			42	**64**	22	2			40	**3**	**1**	**0**	**0**	**0**	**2**	25	1934	**12,89**	1546	**10,31**	127	15,23	12,17	25	1,68	1,68
27	ОС Пловдив	**154**	52	6			96	**153**	51	6			96	**1**	**1**	**0**	**0**	**0**	**0**	58	5134	**14,75**	4019	**11,55**	324	15,85	12,40	58	1,66	1,66
28	ОС Разград	**38**	12	2			24	**38**	12	2			24	**0**	**0**	**0**	**0**	**0**	**0**	14	560	**6,67**	393	**4,68**	55,6	10,07	7,07	14	1,71	1,71
29	ОС Русе	**77**	23	2			52	**75**	22	1			52	**2**	**1**	**1**	**0**	**0**	**0**	25	1621	**10,81**	1313	**8,75**	134	12,10	9,80	25	2,08	2,08
30	ОС Силистра	**47**	13	2			32	**47**	13	2			32	**0**	**0**	**0**	**0**	**0**	**0**	15	667	**7,41**	560	**6,22**	75,76	8,80	7,39	15	2,13	2,13
31	ОС Сливен	**47**	15	2			30	**44**	12	2			30	**3**	**3**	**0**	**0**	**0**	**0**	17	962	**9,43**	743	**7,28**	86	11,19	8,64	17	1,76	1,76
32	ОС Смолян	**45**	14	1			30	**45**	14	1			30	**0**	**0**	**0**	**0**	**0**	**0**	15	749	**8,32**	582	**6,47**	82	9,13	7,10	15	2,00	2,00
33	ОС Стара Загора	**74**	22	2			50	**74**	22	2			50	**0**	**0**	**0**	**0**	**0**	**0**	24	2063	**14,33**	1473	**10,23**	141	14,63	10,45	24	2,08	2,08
34	ОС Добрич	**57**	20	1			36	**57**	20	1			36	**0**	**0**	**0**	**0**	**0**	**0**	21	1279	**10,15**	993	**7,88**	125	10,23	7,94	21	1,71	1,71
35	ОС Търговище	**39**	13	1			25	**39**	13	1			25	**0**	**0**	**0**	**0**	**0**	**0**	14	513	**6,11**	429	**5,11**	84	6,11	5,11	14	1,79	1,79
36	ОС Хасково	**60**	18	3			39	**57**	17	1			39	**3**	**1**	**2**	**0**	**0**	**0**	21	1201	**9,53**	924	**7,33**	108	11,12	8,56	21	1,86	1,86
37	ОС Шумен	**54**	15	2			37	**51**	13	2			36	**3**	**2**	**0**	**0**	**0**	**1**	17	1091	**10,70**	851	**8,34**	51	21,39	16,69	17	2,18	2,18
38	ОС Ямбол	**53**	16	5			32	**46**	16	2			28	**7**	**0**	**3**	**0**	**0**	**4**	21	756	**6,00**	632	**5,02**	108	7,00	5,85	21	1,52	1,52

№	СЪДИЛИЩА	Щатна численост към 30.06.2011 г.						Заети щатни бройки към 30.06.2011 г.						Незаети щатни бройки към 30.06.2011 г.						Брой съдии по щат за I полуг.2011 г. (от отчетите на съдилищата)	Натовареност по щат към 30.06.2011 г				Действителна натовареност към 30.06.2011 г.			Брой съдии по щат	Съотношения на:	
		Общо	В т.ч.:					Общо	В т.ч.:					Общо	В т.ч.:						Брой дела за разглеждане	Брой дела за разглеждане **месечно на 1 съдия**	Брой свършени дела	Брой свършени дела **месечно на 1 съдия**	Отработени човеко-месеци	Брой дела за разглеждане **месечно на 1 съдия**	Брой свършени дела **месечно на 1 съдия**		Бр.служ./ магист-рати	Бр.служ. /магистрати (в т.ч. съд.по впис. и съд.изп.)
			магистрати	младши съдии	съдии изпълнители	съд. по вписвания	служители		магистрати	младши съдии	съдии изпълнители	съд. по вписвания	служители		магистрати	младши съдии	съдии изпълнители	съд. по вписвания	служители											
1	2	3	4	5	6	7	8	9	10	11	12	13	14	15	16	17	18	19	20	21	22	23	24	25	26	27	28	29	30	31
	Районни съдилища в областните центрове	**1774**	**434**	**0**	**93**	**84**	**1163**	**1737**	**418**	**0**	**89**	**82**	**1148**	**37**	**16**	**0**	**4**	**2**	**15**	434	**148852**	**53,01**	**120710**	**43,50**	**2301,55**	**59,33**	**49**	**434**	**2,81**	**1,97**
39	РС Благоевград	**50**	12		2	2	34	**50**	12		2	2	34	**0**	**0**	**0**	**0**	**0**	**0**	12	3807	**52,88**	3020	**41,94**	63,5	59,95	47,56	12	2,83	2,13
40	РС Бургас	**104**	30		3	5	66	**103**	29		3	5	66	**1**	**1**	**0**	**0**	**0**	**0**	30	10246	**56,92**	8446	**46,92**	165	62,10	51,19	30	2,20	1,74
41	РС Варна	**169**	40		9	11	109	**166**	38		9	11	108	**3**	**2**	**0**	**0**	**0**	**1**	40	20048	**83,53**	14307	**59,61**	203	98,76	70,48	40	2,73	1,82
42	РС Велико Търново	**58**	16		2	3	37	**58**	16		2	3	37	**0**	**0**	**0**	**0**	**0**	**0**	16	5589	**58,22**	4616	**48,08**	83,6	66,85	55,22	16	2,31	1,76
43	РС Видин	**53**	15		3	2	33	**51**	15		2	2	32	**2**	**0**	**0**	**1**	**0**	**1**	15	2889	**32,10**	2251	**25,01**	74	39,04	30,42	15	2,20	1,65
44	РС Враца	**55**	14		3	2	36	**53**	13		2	2	36	**2**	**1**	**0**	**1**	**0**	**0**	14	4951	**58,94**	4190	**49,88**	72	68,76	58,19	14	2,57	1,89
45	РС Габрово	**43**	8		2	2	31	**41**	8		2	2	29	**2**	**0**	**0**	**0**	**0**	**2**	8	3221	**67,10**	2616	**54,50**	48	67,10	54,50	8	3,88	2,58
46	РС Кюстендил	**48**	10		2	2	34	**48**	10		2	2	34	**0**	**0**	**0**	**0**	**0**	**0**	10	3410	**56,83**	2653	**44,22**	56	60,89	47,38	10	3,40	2,43
47	РС Кърджали	**40**	8		3	2	27	**39**	7		3	2	27	**1**	**1**	**0**	**0**	**0**	**0**	8	2164	**45,08**	1865	**38,85**	42	51,52	44,40	8	3,38	2,08
48	РС Ловеч	**40**	9		2	2	27	**40**	9		2	2	27	**0**	**0**	**0**	**0**	**0**	**0**	9	2623	**48,57**	2184	**40,44**	54	48,57	40,44	9	3,00	2,08
49	РС Монтана	**45**	11		2	2	30	**45**	11		2	2	30	**0**	**0**	**0**	**0**	**0**	**0**	11	2875	**43,56**	2323	**35,20**	60	47,92	38,72	11	2,73	2,00
50	РС Пазарджик	**64**	14		3	2	45	**63**	13		3	2	45	**1**	**1**	**0**	**0**	**0**	**0**	14	4903	**58,37**	4095	**48,75**	75	65,37	54,60	14	3,21	2,37
51	РС Перник	**61**	15		4	2	40	**57**	14		4	2	37	**4**	**1**	**0**	**0**	**0**	**3**	15	5848	**64,98**	4902	**54,47**	84	69,62	58,36	15	2,67	1,90
52	РС Плевен	**94**	25		3	5	61	**89**	23		3	4	59	**5**	**2**	**0**	**0**	**1**	**2**	25	7397	**49,31**	6381	**42,54**	138	53,60	46,24	25	2,44	1,85
53	РС Пловдив	**199**	53		10	10	126	**197**	52		10	10	125	**2**	**1**	**0**	**0**	**0**	**1**	53	21740	**68,36**	17375	**54,64**	248	87,66	70,06	53	2,38	1,73
54	РС Разград	**37**	9		2	2	24	**37**	9		2	2	24	**0**	**0**	**0**	**0**	**0**	**0**	9	2247	**41,61**	1833	**33,94**	48	46,81	38,19	9	2,67	1,85
55	РС Русе	**97**	23		8	4	62	**94**	22		8	4	60	**3**	**1**	**0**	**0**	**0**	**2**	23	9059	**65,64**	7656	**55,48**	138	65,64	55,48	23	2,70	1,77
56	РС Силистра	**47**	10		2	2	33	**47**	10		2	2	33	**0**	**0**	**0**	**0**	**0**	**0**	10	2523	**42,05**	2020	**33,67**	60	42,05	33,67	10	3,30	2,36
57	РС Сливен	**71**	16		4	3	48	**70**	15		4	3	48	**1**	**1**	**0**	**0**	**0**	**0**	16	6440	**67,08**	5532	**57,63**	83	77,59	66,65	16	3,00	2,09
58	РС Смолян	**36**	7		4	2	23	**34**	6		4	1	23	**2**	**1**	**0**	**0**	**1**	**0**	7	1698	**40,43**	1422	**33,86**	36	47,17	39,50	7	3,29	1,77
59	РС Стара Загора	**79**	19		5	4	51	**76**	17		4	4	51	**3**	**2**	**0**	**1**	**0**	**0**	19	6022	**52,82**	5015	**43,99**	100	60,22	50,15	19	2,68	1,82
60	РС Добрич	**65**	19		3	4	39	**65**	19		3	4	39	**0**	**0**	**0**	**0**	**0**	**0**	19	5657	**49,62**	4772	**41,86**	105,32	53,71	45,31	19	2,05	1,50
61	РС Търговище	**41**	10		2	2	27	**40**	10		1	2	27	**1**	**0**	**0**	**1**	**0**	**0**	10	1720	**28,67**	1486	**24,77**	53,13	32,37	27,97	10	2,70	1,93
62	РС Хасково	**49**	11		3	2	33	**49**	11		3	2	33	**0**	**0**	**0**	**0**	**0**	**0**	11	3683	**55,80**	3094	**46,88**	57	64,61	54,28	11	3,00	2,06
63	РС Шумен	**67**	16		3	2	46	**65**	15		3	2	45	**2**	**1**	**0**	**0**	**0**	**1**	16	4420	**46,04**	3553	**37,01**	86	51,40	41,31	16	2,88	2,19
64	РС Ямбол	**62**	14		4	3	41	**60**	14		4	3	39	**2**	**0**	**0**	**0**	**0**	**2**	14	3672	**43,71**	3103	**36,94**	69	53,22	44,97	14	2,93	1,95
	Районни съдилища	**1938**	**385**	**0**	**96**	**95**	**1362**	**1883**	**366**	**0**	**92**	**94**	**1331**	**54,5**	**19**	**0**	**4**	**1**	**30,5**	**385**	**87039**	**36,73**	**70878**	**30,12**	**1893,35**	**46,01**	**37,63**	**385**	**3,86**	**2,41**
	Софийски съдебен окръг																													
65	РС Ихтиман	**25**	5		1	1	18	**23**	4		1	1	17	**2**	**1**	**0**	**0**	**0**	**1**	5	1144	**38,13**	935	**31,17**	15	76,27	62,33	5	3,60	2,57
66	РС Пирдоп	**18,5**	3		1	1	13,5	**17,5**	2		1	1	13,5	**1**	**1**	**0**	**0**	**0**	**0**	3	916	**50,89**	719	**39,94**	12	76,33	59,92	3	4,50	2,70
67	РС Своге	**19**	3		1	1	14	**17**	2		1	1	13	**2**	**1**	**0**	**0**	**0**	**1**	3	708	**39,33**	574	**31,89**	12	59,00	47,83	3	4,67	2,80
68	РС Сливница	**23**	6		1	1	15	**23**	6		1	1	15	**0**	**0**	**0**	**0**	**0**	**0**	6	1181	**32,81**	819	**22,75**	24	49,21	34,13	6	2,50	1,88
69	РС Елин Пелин	**21**	5		1	1	14	**21**	5		1	1	14	**0**	**0**	**0**	**0**	**0**	**0**	5	1007	**33,57**	806	**26,87**	18	55,94	44,78	5	2,80	2,00
70	РС Ботевград	**27,5**	6		1	1	19,5	**26,5**	6		1	1	18,5	**1**	**0**	**0**	**0**	**0**	**1**	6	1887	**52,42**	1534	**42,61**	36	52,42	42,61	6	3,25	2,44
71	РС Етрополе	**15**	3		1	1	10	**15**	3		1	1	10	**0**	**0**	**0**	**0**	**0**	**0**	3	465	**25,83**	373	**20,72**	12	38,75	31,08	3	3,33	2,00
72	РС Самоков	**26**	6		1	1	18	**25,5**	6		1	1	17,5	**0,5**	**0**	**0**	**0**	**0**	**0,5**	6	1393	**38,69**	1048	**29,11**	24	58,04	43,67	6	3,00	2,25
73	РС Костинброд	**21**	5		1	1	14	**19**	5		1	1	12	**2**	**0**	**0**	**0**	**0**	**2**	5	883	**29,43**	716	**23,87**	24	36,79	29,83	5	2,80	2,00
	Окръг - Благоевград																													
74	РС Сандански	**25**	6		1	1	17	**24**	6		1	1	16	**1**	**0**	**0**	**0**	**0**	**1**	6	1746	**48,50**	1326	**36,83**	32	54,56	41,44	6	2,83	2,13
75	РС Петрич	**42**	12		1	1	28	**42**	12		1	1	28	**0**	**0**	**0**	**0**	**0**	**0**	12	2411	**33,49**	2043	**28,38**	54	44,65	37,83	12	2,33	2,00
76	РС Разлог	**28**	7		1	2	18	**28**	7		1	2	18	**0**	**0**	**0**	**0**	**0**	**0**	7	1960	**46,67**	1625	**38,69**	42	46,67	38,69	7	2,57	1,80
77	РС Гоце Делчев	**34**	8		1	1	24	**33**	8		1	1	23	**1**	**0**	**0**	**0**	**0**	**1**	8	1794	**37,38**	1321	**27,52**	38,16	47,01	34,62	8	3,00	2,40

№	СЪДИЛИЩА	Щатна численост към 30.06.2011 г.						Заети щатни бройки към 30.06.2011 г.						Незаети щатни бройки към 30.06.2011 г.						Брой съдии по щат за I полуг.2011 г. (от отчетите на съдилищата)	Натовареност по щат към 30.06.2011 г				Действителна натовареност към 30.06.2011 г.			Брой съдии по щат	Съотношения на:	
		Общо	В т.ч.:					Общо	В т.ч.:					Общо	В т.ч.:						Брой дела за разглеждане	Брой дела за разглеждане **месечно на 1 съдия**	Брой свършени дела	Брой свършени дела **месечно на 1 съдия**	Отработени човеко-месеци	Брой дела за разглеждане **месечно на 1 съдия**	Брой свършени дела **месечно на 1 съдия**		Бр.служ./ магист-рати	Бр.служ. /магистрати (в т.ч. съд.по впис. и съд.изп.)
			магистрати	младши съдии	съдии изпълнители	съд. по вписвания	служители		магистрати	младши съдии	съдии изпълнители	съд. по вписвания	служители		магистрати	младши съдии	съдии изпълнители	съд. по вписвания	служители											
1	2	3	4	5	6	7	8	9	10	11	12	13	14	15	16	17	18	19	20	21	22	23	24	25	26	27	28	29	30	31
	Окръг - Бургас																													
78	РС Карнобат	**27**	6		1	2	18	**27**	6		1	2	18	**0**	**0**	**0**	**0**	**0**	**0**	6	1088	**30,22**	932	**25,89**	26	41,85	35,85	6	3,00	2,00
79	РС Поморие	**18**	4		1	1	12	**18**	4		1	1	12	**0**	**0**	**0**	**0**	**0**	**0**	4	910	**37,92**	722	**30,08**	24	37,92	30,08	4	3,00	2,00
80	РС Айтос	**19**	4		1	1	13	**18**	3		1	1	13	**1**	**1**	**0**	**0**	**0**	**0**	4	1060	**44,17**	861	**35,88**	15	70,67	57,40	4	3,25	2,17
81	РС Малко Търново	**9**	2		1	1	5	**6**	1		0	1	4	**3**	**1**	**0**	**1**	**0**	**1**	2	119	**9,92**	114	**9,50**	6	19,83	19,00	2	2,50	1,25
82	РС Несебър	**24**	5		1	2	16	**23**	4		1	2	16	**1**	**1**	**0**	**0**	**0**	**0**	5	1537	**51,23**	1280	**42,67**	29	53,00	44,14	5	3,20	2,00
83	РС Царево	**16**	3		1	1	11	**16**	3		1	1	11	**0**	**0**	**0**	**0**	**0**	**0**	3	663	**36,83**	563	**31,28**	12	55,25	46,92	3	3,67	2,20
84	РС Средец	**12**	2		1	1	8	**12**	2		1	1	8	**0**	**0**	**0**	**0**	**0**	**0**	2	540	**45,00**	464	**38,67**	12	45,00	38,67	2	4,00	2,00
	Окръг - Варна																													
85	РС Провадия	**22**	5		1	1	15	**19**	3		1	1	14	**3**	**2**	**0**	**0**	**0**	**1**	5	1541	**51,37**	1162	**38,73**	18	85,61	64,56	5	3,00	2,14
86	РС Девня	**23**	5		1	1	16	**22**	5		1	1	15	**1**	**0**	**0**	**0**	**0**	**1**	5	1494	**49,80**	1187	**39,57**	19	78,63	62,47	5	3,20	2,29
	Окръг - Велико Търново																													
87	РС Горна Оряховица	**46**	11		2	2	31	**46**	11		2	2	31	**0**	**0**	**0**	**0**	**0**	**0**	11	2886	**43,73**	2260	**34,24**	60	48,10	37,67	11	2,82	2,07
88	РС Свищов	**23**	5		1	1	16	**23**	5		1	1	16	**0**	**0**	**0**	**0**	**0**	**0**	5	992	**33,07**	841	**28,03**	30	33,07	28,03	5	3,20	2,29
89	РС Павликени	**20**	4		1	1	14	**20**	4		1	1	14	**0**	**0**	**0**	**0**	**0**	**0**	4	996	**41,50**	844	**35,17**	18	55,33	46,89	4	3,50	2,33
90	РС Елена	**12**	2		1	1	8	**11**	2		1	1	7	**1**	**0**	**0**	**0**	**0**	**1**	2	505	**42,08**	420	**35,00**	12	42,08	35,00	2	4,00	2,00
	Окръг - Видин																													
91	РС Белоградчик	**17**	4		1	1	11	**15**	4		1	1	9	**2**	**0**	**0**	**0**	**0**	**2**	4	575	**23,96**	504	**21,00**	18	31,94	28,00	4	2,75	1,83
92	РС Кула	**13**	2		1	1	9	**13**	2		1	1	9	**0**	**0**	**0**	**0**	**0**	**0**	2	279	**23,25**	243	**20,25**	12	23,25	20,25	2	4,50	2,25
	Окръг - Враца																													
93	РС Козлудуй	**24**	6		1	1	16	**24**	6		1	1	16	**0**	**0**	**0**	**0**	**0**	**0**	6	1099	**30,53**	948	**26,33**	29	37,90	32,69	6	2,67	2,00
94	РС Мездра	**30**	7		1	1	21	**30**	7		1	1	21	**0**	**0**	**0**	**0**	**0**	**0**	7	1203	**28,64**	1034	**24,62**	42	28,64	24,62	7	3,00	2,33
95	РС Оряхово	**20**	3		1	1	15	**19**	2		1	1	15	**1**	**1**	**0**	**0**	**0**	**0**	3	873	**48,50**	773	**42,94**	12	72,75	64,42	3	5,00	3,00
96	РС Бяла Слатина	**24**	5		1	1	17	**23**	5		1	1	16	**1**	**0**	**0**	**0**	**0**	**1**	5	979	**32,63**	834	**27,80**	30	32,63	27,80	5	3,40	2,43
	Окръг - Габрово																													
97	РС Дряново	**17**	3		1	1	12	**17**	3		1	1	12	**0**	**0**	**0**	**0**	**0**	**0**	3	521	**28,94**	425	**23,61**	18	28,94	23,61	3	4,00	2,40
98	РС Севлиево	**30**	6		1	1	22	**30**	6		1	1	22	**0**	**0**	**0**	**0**	**0**	**0**	6	1307	**36,31**	1143	**31,75**	36	36,31	31,75	6	3,67	2,75
99	РС Трявна	**14**	2		1	1	10	**14**	2		1	1	10	**0**	**0**	**0**	**0**	**0**	**0**	2	369	**30,75**	316	**26,33**	9	41,00	35,11	2	5,00	2,50
	Окръг - Кюстендил																													
100	РС Дупница	**50**	12		1	1	36	**48**	11		1	1	35	**2**	**1**	**0**	**0**	**0**	**1**	12	3706	**51,47**	2788	**38,72**	63,23	58,61	44,09	12	3,00	2,57
	Окръг - Кърджали																													
101	РС Момчилград	**19**	3		1	1	14	**19**	3		1	1	14	**0**	**0**	**0**	**0**	**0**	**0**	3	577	**32,06**	449	**24,94**	14	41,21	32,07	3	4,67	2,80
102	РС Ардино	**13**	2		1	1	9	**13**	2		1	1	9	**0**	**0**	**0**	**0**	**0**	**0**	2	309	**25,75**	288	**24,00**	12	25,75	24,00	2	4,50	2,25
103	РС Крумовград	**14**	2		1	1	10	**14**	2		1	1	10	**0**	**0**	**0**	**0**	**0**	**0**	2	219	**18,25**	183	**15,25**	9	24,33	20,33	2	5,00	2,50
	Окръг - Ловеч																													
104	РС Тетевен	**22**	4		1	1	16	**22**	4		1	1	16	**0**	**0**	**0**	**0**	**0**	**0**	4	913	**38,04**	772	**32,17**	24	38,04	32,17	4	4,00	2,67
105	РС Троян	**28**	6		1	1	20	**28**	6		1	1	20	**0**	**0**	**0**	**0**	**0**	**0**	6	1436	**39,89**	1243	**34,53**	36	39,89	34,53	6	3,33	2,50
106	РС Луковит	**18**	3		1	1	13	**18**	3		1	1	13	**0**	**0**	**0**	**0**	**0**	**0**	3	665	**36,94**	577	**32,06**	18	36,94	32,06	3	4,33	2,60
	Окръг - Монтана																													
107	РС Лом	**39,5**	7		2	2	28,5	**39,5**	7		2	2	28,5	**0**	**0**	**0**	**0**	**0**	**0**	7	1598	**38,05**	1344	**32,00**	36	44,39	37,33	7	4,07	2,59
108	РС Берковица	**23**	5		1	1	16	**23**	5		1	1	16	**0**	**0**	**0**	**0**	**0**	**0**	5	916	**30,53**	779	**25,97**	18	50,89	43,28	5	3,20	2,29
	Окръг - Пазарджик																													
109	РС Пещера	**26**	5		1	1	19	**26**	5		1	1	19	**0**	**0**	**0**	**0**	**0**	**0**	5	1004	**33,47**	835	**27,83**	24	41,83	34,79	5	3,80	2,71
110	РС Панагюрище	**20**	3		1	1	15	**20**	3		1	1	15	**0**	**0**	**0**	**0**	**0**	**0**	3	850	**47,22**	701	**38,94**	13	65,38	53,92	3	5,00	3,00
111	РС Велинград	**27**	5		2	1	19	**25**	4		1	1	19	**2**	**1**	**0**	**1**	**0**	**0**	5	1323	**44,10**	1055	**35,17**	24	55,13	43,96	5	3,80	2,38

№	СЪДИЛИЩА	Щатна численост към 30.06.2011 г.						Заети щатни бройки към 30.06.2011 г.						Незаети щатни бройки към 30.06.2011 г.						Брой съдии по щат за I полуг.2011 г. (от отчетите на съдилищата)	Натовареност по щат към 30.06.2011 г				Действителна натовареност към 30.06.2011 г.			Брой съдии по щат	Съотношения на:	
		Общо	В т.ч.:					Общо	В т.ч.:					Общо	В т.ч.:						Брой дела за разглеждане	Брой дела за разглеждане **месечно на 1 съдия**	Брой свършени дела	Брой свършени дела **месечно на 1 съдия**	Отработени човеко-месеци	Брой дела за разглеждане **месечно на 1 съдия**	Брой свършени дела **месечно на 1 съдия**		Бр.служ./ магист-рати	Бр.служ. /магистрати (в т.ч. съд.по впис. и съд.изп.)
			магистрати	младши съдии	съдии изпълнители	съд. по вписвания	служители		магистрати	младши съдии	съдии изпълнители	съд. по вписвания	служители		магистрати	младши съдии	съдии изпълнители	съд. по вписвания	служители											
1	2	3	4	5	6	7	8	9	10	11	12	13	14	15	16	17	18	19	20	21	22	23	24	25	26	27	28	29	30	31
	Окръг - Перник																													
112	РС Радомир	**29**	5		1	1	22	**29**	5		1	1	22	**0**	**0**	**0**	**0**	**0**	**0**	5	1337	**44,57**	1130	**37,67**	24	55,71	47,08	5	4,40	3,14
113	РС Трън	**14**	3		1	1	9	**13**	3		0	1	9	**1**	**0**	**0**	**1**	**0**	**0**	3	162	**9,00**	134	**7,44**	10	16,20	13,40	3	3,00	1,80
114	РС Брезник	**18**	3		1	1	13	**18**	3		1	1	13	**0**	**0**	**0**	**0**	**0**	**0**	3	298	**16,56**	251	**13,94**	18	16,56	13,94	3	4,33	2,60
	Окръг - Плевен																													
115	РС Левски	**23**	4		1	2	16	**22**	4		1	1	16	**1**	**0**	**0**	**0**	**1**	**0**	4	840	**35,00**	736	**30,67**	18	46,67	40,89	4	4,00	2,29
116	РС Никопол	**18**	3		1	1	13	**18**	3		1	1	13	**0**	**0**	**0**	**0**	**0**	**0**	3	661	**36,72**	555	**30,83**	12	55,08	46,25	3	4,33	2,60
117	РС Червен бряг	**22**	4		1	1	16	**20**	3		1	1	15	**2**	**1**	**0**	**0**	**0**	**1**	4	1138	**47,42**	844	**35,17**	18	63,22	46,89	4	4,00	2,67
118	РС Кнежа	**17**	3		1	1	12	**16**	2		1	1	12	**1**	**1**	**0**	**0**	**0**	**0**	3	628	**34,89**	476	**26,44**	12	52,33	39,67	3	4,00	2,40
	Окръг - Пловдив																													
119	РС Асеновград	**40**	9		2	2	27	**39**	8		2	2	27	**1**	**1**	**0**	**0**	**0**	**0**	9	2183	**40,43**	1785	**33,06**	43	50,77	41,51	9	3,00	2,08
120	РС Карлово	**34**	9		2	1	22	**32**	8		2	1	21	**2**	**1**	**0**	**0**	**0**	**1**	9	2016	**37,33**	1565	**28,98**	42	48,00	37,26	9	2,44	1,83
121	РС Първомай	**18**	3		1	1	13	**17**	3		1	1	12	**1**	**0**	**0**	**0**	**0**	**1**	3	479	**26,61**	365	**20,28**	14	34,21	26,07	3	4,33	2,60
	Окръг - Разград																													
122	РС Кубрат	**17**	3		1	1	12	**17**	3		1	1	12	**0**	**0**	**0**	**0**	**0**	**0**	3	692	**38,44**	583	**32,39**	18	38,44	32,39	3	4,00	2,40
123	РС Исперих	**19**	3		1	1	14	**19**	3		1	1	14	**0**	**0**	**0**	**0**	**0**	**0**	3	902	**50,11**	751	**41,72**	18	50,11	41,72	3	4,67	2,80
	Окръг - Русе																													
124	РС Бяла	**25**	4		2	1	18	**22**	3		2	1	16	**3**	**1**	**0**	**0**	**0**	**2**	4	909	**37,88**	772	**32,17**	19,5	46,62	39,59	4	4,50	2,57
	Окръг - Силистра																													
125	РС Дулово	**18**	3		1	1	13	**18**	3		1	1	13	**0**	**0**	**0**	**0**	**0**	**0**	3	979	**54,39**	793	**44,06**	13,5	72,52	58,74	3	4,33	2,60
126	РС Тутракан	**22**	4		1	1	16	**20**	3		1	1	15	**2**	**1**	**0**	**0**	**0**	**1**	4	705	**29,38**	573	**23,88**	24	29,38	23,88	4	4,00	2,67
	Окръг - Сливен																													
127	РС Котел	**15**	2		1	1	11	**15**	2		1	1	11	**0**	**0**	**0**	**0**	**0**	**0**	2	542	**45,17**	416	**34,67**	12	45,17	34,67	2	5,50	2,75
128	РС Нова Загора	**24**	4		2	1	17	**22**	4		1	1	16	**2**	**0**	**0**	**1**	**0**	**1**	4	1230	**51,25**	1058	**44,08**	17	72,35	62,24	4	4,25	2,43
	Окръг - Смолян																													
129	РС Мадан	**17**	2		1	1	13	**17**	2		1	1	13	**0**	**0**	**0**	**0**	**0**	**0**	2	379	**31,58**	348	**29,00**	12	31,58	29,00	2	6,50	3,25
130	РС Златоград	**18**	2		1	1	14	**17**	1		1	1	14	**1**	**1**	**0**	**0**	**0**	**0**	2	414	**34,50**	357	**29,75**	9	46,00	39,67	2	7,00	3,50
131	РС Девин	**18**	2		1	1	14	**18**	2		1	1	14	**0**	**0**	**0**	**0**	**0**	**0**	2	694	**57,83**	534	**44,50**	12	57,83	44,50	2	7,00	3,50
132	РС Чепеларе	**17**	2		1	1	13	**16**	2		1	1	12	**1**	**0**	**0**	**0**	**0**	**1**	2	351	**29,25**	298	**24,83**	12	29,25	24,83	2	6,50	3,25
	Окръг - Стара Загора																													
133	РС Казанлък	**48**	10		2	2	34	**47**	9		2	2	34	**1**	**1**	**0**	**0**	**0**	**0**	10	2609	**43,48**	2242	**37,37**	55,1	47,35	40,69	10	3,40	2,43
134	РС Раднево	**22**	4		1	1	16	**22**	4		1	1	16	**0**	**0**	**0**	**0**	**0**	**0**	4	688	**28,67**	572	**23,83**	24	28,67	23,83	4	4,00	2,67
135	РС Чирпан	**22**	4		1	1	16	**21**	4		1	1	15	**1**	**0**	**0**	**0**	**0**	**1**	4	689	**28,71**	583	**24,29**	18	38,28	32,39	4	4,00	2,67
136	РС Гълъбово	**16**	2		1	1	12	**16**	2		1	1	12	**0**	**0**	**0**	**0**	**0**	**0**	2	446	**37,17**	401	**33,42**	12	37,17	33,42	2	6,00	3,00
	Окръг - Добрич																													
137	РС Каварна	**21**	6		1	2	12	**21**	6		1	2	12	**0**	**0**	**0**	**0**	**0**	**0**	6	795	**22,08**	595	**16,53**	20	39,75	29,75	6	2,00	1,33
138	РС Балчик	**25**	6		1	1	17	**25**	6		1	1	17	**0**	**0**	**0**	**0**	**0**	**0**	6	1038	**28,83**	785	**21,81**	30	34,60	26,17	6	2,83	2,13
139	РС Тервел	**14**	2		1	1	10	**14**	2		1	1	10	**0**	**0**	**0**	**0**	**0**	**0**	2	536	**44,67**	451	**37,58**	12	44,67	37,58	2	5,00	2,50
140	РС Генерал Тошево	**20**	4		1	1	14	**20**	4		1	1	14	**0**	**0**	**0**	**0**	**0**	**0**	4	732	**30,50**	625	**26,04**	24	30,50	26,04	4	3,50	2,33
	Окръг - Търговище																													
141	РС Попово	**26**	4		1	1	20	**25**	4		1	1	19	**1**	**0**	**0**	**0**	**0**	**1**	4	915	**38,13**	742	**30,92**	22	41,59	33,73	4	5,00	3,33
142	РС Омуртаг	**22**	4		1	1	16	**21**	4		1	1	15	**1**	**0**	**0**	**0**	**0**	**1**	4	597	**24,88**	513	**21,38**	24	24,88	21,38	4	4,00	2,67
	Окръг - Хасково																													
143	РС Свиленград	**23**	5		1	1	16	**23**	5		1	1	16	**0**	**0**	**0**	**0**	**0**	**0**	5	1431	**47,70**	1068	**35,60**	16	89,44	66,75	5	3,20	2,29
144	РС Димитровград	**30**	6		2	1	21	**28**	6		2	1	19	**2**	**0**	**0**	**0**	**0**	**2**	6	1740	**48,33**	1410	**39,17**	31	56,13	45,48	6	3,50	2,33
145	РС Харманли	**19**	3		1	1	14	**19**	3		1	1	14	**0**	**0**	**0**	**0**	**0**	**0**	3	1122	**62,33**	859	**47,72**	18	62,33	47,72	3	4,67	2,80
146	РС Ивайловград	**11**	2		1	1	7	**11**	2		1	1	7	**0**	**0**	**0**	**0**	**0**	**0**	2	219	**18,25**	180	**15,00**	11	19,91	16,36	2	3,50	1,75

№	СЪДИЛИЩА	Щатна численост към 30.06.2011 г.						Заети щатни бройки към 30.06.2011 г.						Незаети щатни бройки към 30.06.2011 г.						Брой съдии по щат за I полуг.2011 г. (от отчетите на съдилищата)	Натовареност по щат към 30.06.2011 г				Действителна натовареност към 30.06.2011 г.			Брой съдии по щат	Съотношения на:	
		Общо	В т.ч.:					Общо	В т.ч.:					Общо	В т.ч.:						Брой дела за разглеждане	Брой дела за разглеждане **месечно на 1 съдия**	Брой свършени дела	Брой свършени дела **месечно на 1 съдия**	Отработени човеко-месеци	Брой дела за разглеждане **месечно на 1 съдия**	Брой свършени дела **месечно на 1 съдия**		Бр.служ./ магист-рати	Бр.служ. /магистрати (в т.ч. съд.по впис. и съд.изп.)
			магистрати	младши съдии	съдии изпълнители	съд. по вписвания	служители		магистрати	младши съдии	съдии изпълнители	съд. по вписвания	служители		магистрати	младши съдии	съдии изпълнители	съд. по вписвания	служители											
1	2	3	4	5	6	7	8	9	10	11	12	13	14	15	16	17	18	19	20	21	22	23	24	25	26	27	28	29	30	31
	Окръг - Шумен																													
147	РС Нови Пазар	**27**	5		1	1	20	**26**	5		1	1	19	**1**	**0**	**0**	**0**	**0**	**1**	5	1373	**45,77**	1141	**38,03**	18	76,28	63,39	5	4,00	2,86
148	РС Велики Преслав	**23**	4		2	1	16	**23**	4		2	1	16	**0**	**0**	**0**	**0**	**0**	**0**	4	904	**37,67**	744	**31,00**	14,86	60,83	50,07	4	4,00	2,29
	Окръг - Ямбол																													
149	РС Елхово	**24**	6		1	1	16	**23**	6		1	1	15	**1**	**0**	**0**	**0**	**0**	**1**	6	793	**22,03**	617	**17,14**	27	29,37	22,85	6	2,67	2,00
150	РС Тополовград	**17**	3		1	1	12	**17**	3		1	1	12	**0**	**0**	**0**	**0**	**0**	**0**	3	326	**18,11**	303	**16,83**	17	19,18	17,82	3	4,00	2,40
151	**СРС**	**667**	139		32	21	475	**642**	135		30	20	457	**25**	**4**	**0**	**2**	**1**	**18**	139	78225	**93,79**	50929	**61,07**	703,5	**111,19**	**72,39**	139	3,42	2,47
152	**СГС**	**487**	113	20			354	**460**	101	20			339	**27**	**12**	**0**	**0**	**0**	**15**	133	28843	**36,14**	15810	**19,81**	641	**45,00**	**24,66**	133	2,66	2,66
	Съдилища - ОБЩО	**7043,5**	**1790**	**88**	**221**	**200**	**4744,5**	**6812,5**	**1692**	**75**	**211**	**196**	**4638,5**	**231**	**98**	**13**	**10**	**4**	**106**	**1878**	**393650**	**34,94**	**297173**	**26,37**	**9536,81**	**41,28**	**31,16**	**1878**	**2,53**	**2,26**
	Административни съдилища	**1150**	**269**	**0**	**0**	**0**	**881**	**1047,0**	**255**	**0**	**0**	**0**	**792,0**	**103,0**	**14**	**0**	**0**	**0**	**89,0**	**269**	**33146**	**16,71**	**21543**	**11,76**	**1427**	**19,38**	**13,50**	**269**	**3,47**	**3,47**
153	**АдмС София - град**	**174**	44				130	**164**	37				127	**10**	**7**	**0**	**0**	**0**	**3**	44	9650	**36,55**	5337	**20,22**	216	**44,68**	**24,71**	44	2,95	2,95
154	**АдмС София - област**	**41**	8				33	**34**	8				26	**7**	**0**	**0**	**0**	**0**	**7**	8	772	**16,08**	525	**10,94**	48	**16,08**	**10,94**	8	4,13	4,13
155	**АдмС Благоевград**	**41**	10				31	**40**	10				30	**1**	**0**	**0**	**0**	**0**	**1**	10	1184	**19,73**	832	**13,87**	48	**24,67**	**17,33**	10	3,10	3,10
156	**АдмС Бургас**	**48**	12				36	**43**	10				33	**5**	**2**	**0**	**0**	**0**	**3**	12	2641	**36,68**	1328	**18,44**	45	**58,69**	**29,51**	12	3,00	3,00
157	**АдмС Варна**	**125**	34				91	**113**	32				81	**12**	**2**	**0**	**0**	**0**	**10**	34	3626	**17,77**	2532	**12,41**	188	**19,29**	**13,47**	34	2,68	2,68
158	**АдмС Велико Търново**	**38**	8				30	**29**	7				22	**9**	**1**	**0**	**0**	**0**	**8**	8	1260	**26,25**	800	**16,67**	45	**28,00**	**17,78**	8	3,75	3,75
159	**АдмС Видин**	**28**	6				22	**27**	6				21	**1**	**0**	**0**	**0**	**0**	**1**	6	387	**10,75**	334	**9,28**	36	**10,75**	**9,28**	6	3,67	3,67
160	**АдмС Враца**	**29**	6				23	**29**	6				23	**0**	**0**	**0**	**0**	**0**	**0**	6	524	**14,56**	409	**11,36**	34	**15,41**	**12,03**	6	3,83	3,83
161	**АдмС Габрово**	**27**	6				21	**27**	6				21	**0**	**0**	**0**	**0**	**0**	**0**	6	337	**9,36**	263	**7,31**	36	**9,36**	**7,31**	6	3,50	3,50
162	**АдмС Добрич**	**34**	10				24	**27**	10				17	**7**	**0**	**0**	**0**	**0**	**7**	10	608	**10,13**	450	**7,50**	60	**10,13**	**7,50**	10	2,40	2,40
163	**АдмС Кърджали**	**22**	5				17	**22**	5				17	**0**	**0**	**0**	**0**	**0**	**0**	5	300	**10,00**	242	**8,07**	25	**12,00**	**9,68**	5	3,40	3,40
164	**АдмС Кюстендил**	**27**	6				21	**23**	6				17	**4**	**0**	**0**	**0**	**0**	**4**	6	609	**16,92**	447	**12,42**	30	**20,30**	**14,90**	6	3,50	3,50
165	**АдмС Ловеч**	**26**	6				20	**21**	6				15	**5**	**0**	**0**	**0**	**0**	**5**	6	534	**14,83**	369	**10,25**	33	**16,18**	**11,18**	6	3,33	3,33
166	**АдмС Монтана**	**21**	5				16	**20**	5				15	**1**	**0**	**0**	**0**	**0**	**1**	5	488	**16,27**	389	**12,97**	30	**16,27**	**12,97**	5	3,20	3,20
167	**АдмС Пазарджик**	**35**	9				26	**30**	9				21	**5**	**0**	**0**	**0**	**0**	**5**	9	660	**12,22**	495	**9,17**	36	**18,33**	**13,75**	9	2,89	2,89
168	**АдмС Перник**	**28**	6				22	**28**	6				22	**0**	**0**	**0**	**0**	**0**	**0**	6	520	**14,44**	408	**11,33**	24	**21,67**	**17,00**	6	3,67	3,67
169	**АдмС Плевен**	**39**	8				31	**39**	8				31	**0**	**0**	**0**	**0**	**0**	**0**	8	781	**16,27**	589	**12,27**	45	**17,36**	**13,09**	8	3,88	3,88
170	**АдмС Пловдив**	**72**	18				54	**66**	17				49	**6**	**1**	**0**	**0**	**0**	**5**	18	2895	**26,81**	1666	**15,43**	102	**28,38**	**16,33**	18	3,00	3,00
171	**АдмС Разград**	**24**	5				19	**21**	5				16	**3**	**0**	**0**	**0**	**0**	**3**	5	281	**9,37**	232	**7,73**	24	**11,71**	**9,67**	5	3,80	3,80
172	**АдмС Русе**	**37**	7				30	**29**	7				22	**8**	**0**	**0**	**0**	**0**	**8**	7	813	**19,36**	630	**15,00**	42	**19,36**	**15,00**	7	4,29	4,29
173	**АдмС Силистра**	**23**	5				18	**23**	5				18	**0**	**0**	**0**	**0**	**0**	**0**	5	322	**10,73**	238	**7,93**	30	**10,73**	**7,93**	5	3,60	3,60
174	**АдмС Сливен**	**32**	7				25	**26**	7				19	**6**	**0**	**0**	**0**	**0**	**6**	7	534	**12,71**	428	**10,19**	40	**13,35**	**10,70**	7	3,57	3,57
175	**АдмС Смолян**	**26**	6				20	**25**	6				19	**1**	**0**	**0**	**0**	**0**	**1**	6	529	**14,69**	402	**11,17**	36	**14,69**	**11,17**	6	3,33	3,33
176	**АдмС Стара Загора**	**41**	8				33	**40**	8				32	**1**	**0**	**0**	**0**	**0**	**1**	8	644	**13,42**	522	**10,88**	48	**13,42**	**10,88**	8	4,13	4,13
177	**АдмС Търговище**	**22**	5				17	**15**	5				10	**7**	**0**	**0**	**0**	**0**	**7**	5	265	**8,83**	208	**6,93**	24	**11,04**	**8,67**	5	3,40	3,40
178	**АдмС Хасково**	**31**	6				25	**30**	5				25	**1**	**1**	**0**	**0**	**0**	**0**	6	1032	**28,67**	805	**22,36**	30	**34,40**	**26,83**	6	4,17	4,17
179	**АдмС Шумен**	**29**	6				23	**28**	6				22	**1**	**0**	**0**	**0**	**0**	**1**	6	495	**13,75**	380	**10,56**	36	**13,75**	**10,56**	6	3,83	3,83
180	**АдмС Ямбол**	**30**	7				23	**28**	7				21	**2**	**0**	**0**	**0**	**0**	**2**	7	455	**10,83**	283	**6,74**	36	**12,64**	**7,86**	7	3,29	3,29
	СЪДИЛИЩА ВСИЧКО	**8193,5**	**2059**	**88**	**221**	**200**	**5625,5**	**7859,5**	**1947**	**75**	**211**	**196**	**5430,5**	**334,0**	**112**	**13**	**10**	**4**	**195,0**	**2147**	**426796**	**33,13**	**318716**	**24,74**	**10963,81**	**38,93**	**29,07**	**2147**	**2,62**	**2,38**

Натовареността и действителната натовареност на магистратите е изчислена по данни от отчетите на съдилищата към 30.06.2011г.

Приложение № 4

Отчет за работата на апелативните съдилища, вкл. и Военно-апелативен съд за 6 месеца на 2011 г.

		година	Висящи в началото на периода	Постъпили през годината	Всичко за разглеждане	Свършени дела			Със съдебен акт по същество	Прекратени производства	Брой заседания	Висящи в края на периода	Обжалвани и протестирани
						Всичко	В срок до 3 месеца						
							Брой	%					
а		б	1	2	3	4	4а	4б	5	6	7	8	9
Възззивни граждански дела	А	2009	853	892	1745	964	436	45%	885	79	1667	781	625
		2010	741	897	1638	979	568	58%	924	55	1589	659	594
		2011	708	1166	1874	1143	534	47%	1072	71	1792	731	586
Касационни трудови дела	Б	2009	331	19	350	305	9	3%	301	4	150	45	9
		2010	4	0	4	0	0	0%	0	0	0	4	0
		2011	0	0	0	0	0	0%	0	0	0	0	0
Възззивни търговски дела	В	2009	647	797	1444	839	437	52%	775	64	1367	605	570
		2010	543	858	1401	800	403	50%	765	35	1234	601	416
		2011	596	980	1576	920	552	60%	853	67	1456	656	450
Частни граждански дела II инстанция без жалби за бавност	Г	2009	130	1880	2010	1886	1816	96%	1791	95	1101	124	429
		2010	188	2334	2522	2295	1897	83%	2128	167	1322	227	321
		2011	219	2480	2699	2522	2456	97%	2276	246	1616	177	351
Разгледани жалби за бавност	Д	2009	22	45	67	45	45	100%	45	0	30	22	2
		2010	0	19	19	18	14	78%	18	0	8	1	0
		2011	2	37	39	38	38	100%	38	0	20	1	1
Общо граждански дела	Е	2009	1983	3633	5616	4039	2743	68%	3797	242	4315	1577	1635
		2010	1476	4108	5584	4092	2882	70%	3835	257	4153	1492	1331
		2011	1525	4663	6188	4623	3580	77%	4239	384	4884	1565	1388
Възззивни наказателни дела	Ж	2009	244	790	1034	789	612	78%	778	11	936	245	496
		2010	221	706	927	652	572	88%	635	17	1109	275	424
		2011	249	608	857	680	602	89%	672	8	1288	177	309
Наказателни частен характер дела	З	2009	2	23	25	22	22	100%	20	2	9	3	0
		2010	0	0	0	0	0	0%	0	0	0	0	0
		2011	0	0	0	0	0	0%	0	0	0	0	0
Частни наказателни дела II инстанция	И	2009	19	667	686	668	656	98%	644	24	617	18	2
		2010	29	945	974	938	928	99%	911	27	921	36	0
		2011	41	1010	1051	1024	1009	99%	984	40	944	27	1
Частни наказателни дела по чл.243 НПК	К	2009	5	107	112	105	104	99%	103	2	48	7	0
		2010	0	120	120	118	118	100%	118	0	101	2	0
		2011	2	116	118	117	116	99%	114	3	65	1	0

		година	Висящи в началото на периода	Постъпили през годината	Всичко за разглеждане	Свършени дела			Със съдебен акт по същество	Прекратени производства	Брой заседания	Висящи в края на периода	Обжалвани и протестирани
						Всичко	В срок до 3 месеца						
							Брой	%					
а		б	1	2	3	4	4а	4б	5	6	7	8	9
Административни наказателни дела	Л	2009	2	11	13	12	12	100%	12		12	1	0
		2010	2	13	15	14	14	100%	14	0	15	1	0
		2011	6	34	40	35	35	100%	34	1	37	5	0
Общо наказателни дела	М	2009	272	1598	1870	1596	1406	88%	1557	39	1622	274	498
		2010	252	1784	2036	1722	1632	95%	1678	44	2146	314	424
		2011	298	1768	2066	1856	1762	95%	1804	52	2334	210	310
ВСИЧКО ДЕЛА	Н	2009	2255	5231	7486	5635	4149	74%	5354	281	5937	1851	2133
		2010	1728	5892	7620	5814	4514	78%	5513	301	6299	1806	1755
		2011	1823	6431	8254	6479	5342	82%	6043	436	7218	1775	1698
Брой съдии по щат- **общо**	О	2009			140								
		2010			142								
		2011			142								
Натовареност по щат - общо	П	2009			8,91	6,71							
		2010			8,94	6,82							
		2011			9,69	7,60							
Брой **граждански** съдии по щат	Р	2009			77								
		2010			78								
		2011			78								
Натовареност на **гражданските** съдии по щат	С	2009			12,16	8,74							
		2010			11,93	8,74							
		2011			13,22	9,88							
Брой **наказателни** съдии по щат	Т	2009			63								
		2010			64								
		2011			64								
Натовареност на **наказателните** съдии по щат	У	2009			4,95	4,22							
		2010			5,30	4,48							
		2011			5,38	4,83							
Отработени човекомесеци	Ф	2009			727								
		2010			730								
		2011			717,6								
Действителна натовареност ОБЩО	Х	2009			7,75	7,75							
		2010			10,44	7,96							
		2011			11,50	9,03							

Дадени разрешения за СРС (чл.29, ал.8 от ЗСРС)			Приложение на чл.18, ал.1-3 от ЗСРС
година	Брой дадени разрешения за изполсване на СРС	Брой изготвени и получени ВДС екз.№ 1	
2009			
2010			
2011	0	1	0

Приложение № 5

Въззивни граждански дела в апелативните съдилища за I полугодие на 2011 година

Съдилища	Висящи 01.01.	Постъпили през годината	Всичко за разглеждане	Свършени дела			Със съдебен акт по същество	Прекратени производства	Брой заседания	Висящи 30.06.	Обжалвани и протестирани
				Всичко	В срок до 3 месеца						
					Брой	%					
София	574	724	1298	725	165	23%	686	39	1298	573	306
Варна	41	116	157	114	102	89%	96	18	103	43	85
Бургас	19	64	83	59	54	92%	56	3	79	24	45
Пловдив	42	145	187	148	138	93%	142	6	193	39	88
Велико Търново	32	117	149	97	75	77%	92	5	119	52	62
Военно-апелативен			0	0		0%				0	

Касационни трудови дела в апелативните съдилища за I полугодие на 2011 година

Съдилища	Висящи 01.01.	Постъпили през годината	Всичко за разглеждане	Свършени дела			Със съдебен акт по същество	Прекратени производства	Брой заседания	Висящи 30.06.	Обжалвани и протестирани
				Всичко	В срок до 3 месеца						
					Брой	%					
София	0	0	0	0	0	0%	0	0	0	0	0
Варна	0	0	0	0	0	0%	0	0	0	0	0
Бургас	0	0	0	0	0	0%	0	0	0	0	0
Пловдив	0	0	0	0	0	0%	0	0	0	0	0
Велико Търново	0	0	0	0	0	0%	0	0	0	0	0
Военно-апелативен	0	0	0	0	0	0%	0	0	0	0	0

Въззивни търговски дела в апелативните съдилища за I полугодие на 2011 година

Съдилища	Висящи 01.01.	Постъпили през годината	Всичко за разглеждане	Свършени дела			Със съдебен акт по същество	Прекратени производства	Брой заседания	Висящи 30.06.	Обжалвани и протестирани
				Всичко	В срок до 3 месеца						
					Брой	%					
София	413	424	837	400	83	21%	375	25	837	437	147
Варна	52	183	235	150	132	88%	136	14	192	85	73
Бургас	16	60	76	61	60	98%	55	6	84	15	40
Пловдив	80	200	280	208	189	91%	190	18	240	72	130
Велико Търново	35	113	148	101	88	87%	97	4	103	47	60
Военно-апелативен			0	0		0%				0	

Частни граждански дела II инстанция без жалби за бавност в апелативните съдилища за I полугодие на 2011 година

Съдилища	Висящи 01.01.	Постъпили през годината	Всичко за разглеждане	Свършени дела			Със съдебен акт по същество	Прекратени производства	Брой заседания	Висящи 30.06.	Обжалвани и протестирани
				Всичко	В срок до 3 месеца						
					Брой	%					
София	173	1118	1291	1176	1123	95%	1050	126	1308	115	123
Варна	28	471	499	458	458	100%	376	82		41	78
Бургас	10	209	219	213	213	100%	208	5		6	32
Пловдив	0	410	410	410	397	97%	398	12		0	68
Велико Търново	8	272	280	265	265	100%	244	21	308	15	50
Военно-апелативен			0	0		0%				0	

Приложение № 6

Разгледани жалби за бавност в апелативните съдилища за I полугодие на 2011 година

Съдилища	Висящи 01.01.	Постъпили през годината	Всичко за разглеждане	Свършени дела			Със съдебен акт по същество	Прекратени производства	Брой заседания	Висящи 30.06.	Обжалвани и протестирани
				Всичко	В срок до 3 месеца						
					Брой	%					
София	2	15	17	17	17	100%	17	0	17	0	0
Варна		14	14	13	13	100%	13			1	
Бургас		3	3	3	3	100%	3			0	
Пловдив	0	2	2	2	2	100%	2	0	0	0	0
Велико Търново		3	3	3	3	100%	3		3	0	1
Военно-апелативен			0	0		0%				0	

Общо граждански дела в апелативните съдилища за I полугодие на 2011 година

Съдилища	Висящи 01.01.	Постъпили през годината	Всичко за разглеждане	Свършени дела			Със съдебен акт по същество	Прекратени производства	Брой заседания	Висящи 30.06.	Обжалвани и протестирани
				Всичко	В срок до 3 месеца						
					Брой	%					
София	1162	2281	3443	2318	1388	60%	2128	190	3460	1125	576
Варна	121	784	905	735	705	96%	621	114	295	170	236
Бургас	45	336	381	336	330	98%	322	14	163	45	117
Пловдив	122	757	879	768	726	95%	732	36	433	111	286
Велико Търново	75	505	580	466	431	92%	436	30	533	114	173
Военно-апелативен	0	0	0	0	0	0%	0	0	0	0	0

Възсивни наказателни дела в апелативните съдилища за I полугодие на 2011 година

Съдилища	Висящи 01.01.	Постъпили през годината	Всичко за разглеждане	Свършени дела			Със съдебен акт по същество	Прекратени производства	Брой заседания	Висящи 30.06.	Обжалвани и протестирани
				Всичко	В срок до 3 месеца						
					Брой	%					
София	148	273	421	362	327	90%	356	6	862	59	84
Варна	35	85	120	99	77	78%	99		131	21	60
Бургас	11	49	60	35	32	91%	35		48	25	27
Пловдив	25	89	114	76	72	95%	76	0	102	38	45
Велико Търново	18	72	90	70	62	89%	69	1	90	20	56
Военно-апелативен	12	40	52	38	32	84%	37	1	55	14	37

Наказателни частен характер дела в апелативните съдилища за I полугодие на 2011 година

Съдилища	Висящи 01.01.	Постъпили през годината	Всичко за разглеждане	Свършени дела			Със съдебен акт по същество	Прекратени производства	Брой заседания	Висящи 30.06.	Обжалвани и протестирани
				Всичко	В срок до 3 месеца						
					Брой	%					
София	0	0	0	0	0	0%	0	0	0	0	0
Варна	0	0	0	0	0	0%	0	0	0	0	0
Бургас	0	0	0	0	0	0%	0	0	0	0	0
Пловдив	0	0	0	0	0	0%	0	0	0	0	0
Велико Търново	0	0	0	0	0	0%	0	0	0	0	0
Военно-апелативен	0	0	0	0	0	0%	0	0	0	0	0

Приложение № 7

Частни наказателни дела II инстанция в апелативните съдилища за I полугодие на 2011 година

Съдилища	Висящи 01.01.	Постъпили през годината	Всичко за разглеждане	Свършени дела			Със съдебен акт по същество	Прекратени производства	Брой заседания	Висящи 30.06.	Обжалвани и протестирани
				Всичко	В срок до 3 месеца						
					Брой	%					
София	18	381	399	395	395	100%	394	1	422	4	0
Варна	3	166	169	167	167	100%	155	12	116	2	
Бургас	6	90	96	93	93	100%	87	6	70	3	
Пловдив	7	228	235	225	211	94%	217	8	176	10	0
Велико Търново	7	125	132	125	124	99%	117	8	140	7	1
Военно-апелативен		20	20	19	19	100%	14	5	20	1	

Частни наказателни дела по чл.243 НПК в апелативните съдилища за I полугодие на 2011 година

Съдилища	Висящи 01.01.	Постъпили през годината	Всичко за разглеждане	Свършени дела			Със съдебен акт по същество	Прекратени производства	Брой заседания	Висящи 30.06.	Обжалвани и протестирани
				Всичко	В срок до 3 месеца						
					Брой	%					
София	0	43	43	43	43	100%	43	0	43	0	0
Варна	1	12	13	13	13	100%	11	2		0	
Бургас		9	9	8	8	100%	8			1	
Пловдив	0	31	31	31	31	100%	31	0	0	0	0
Велико Търново		12	12	12	12	100%	12		12	0	
Военно-апелативен	1	9	10	10	9	90%	9	1	10	0	

Административни наказателни дела в апелативните съдилища за I полугодие на 2011 година

Съдилища	Висящи 01.01.	Постъпили през годината	Всичко за разглеждане	Свършени дела			Със съдебен акт по същество	Прекратени производства	Брой заседания	Висящи 30.06.	Обжалвани и протестирани
				Всичко	В срок до 3 месеца						
					Брой	%					
София	0	9	9	9	9	100%	9	0	9	0	0
Варна			0	0		0%				0	
Бургас	1	18	19	16	16	100%	16		18	3	
Пловдив			0	0		0%				0	
Велико Търново	2	4	6	4	4	100%	4		4	2	
Военно-апелативен	3	3	6	6	6	100%	5	1	6	0	

Общо наказателни дела в апелативните съдилища за I полугодие на 2011 година

Съдилища	Висящи 01.01.	Постъпили през годината	Всичко за разглеждане	Свършени дела			Със съдебен акт по същество	Прекратени производства	Брой заседания	Висящи 30.06.	Обжалвани и протестирани
				Всичко	В срок до 3 месеца						
					Брой	%					
София	166	706	872	809	774	96%	802	7	1336	63	84
Варна	39	263	302	279	257	92%	265	14	247	23	60
Бургас	18	166	184	152	149	98%	146	6	136	32	27
Пловдив	32	348	380	332	314	95%	324	8	278	48	45
Велико Търново	27	213	240	211	202	96%	202	9	246	29	57
Военно-апелативен	16	72	88	73	66	90%	65	8	91	15	37

Приложение № 8

Всичко дела в апелативните съдилища за I полугодие на 2011 година

Съдилища	Висящи 01.01.	Постъпили през годината	Всичко за разглеждане	Свършени дела			Със съдебен акт по същество	Прекратени производства	Брой заседания	Висящи 30.06.	Обжалвани и протестирани
				Всичко	В срок до 3 месеца						
					Брой	%					
София	1328	2987	4315	3127	2162	69%	2930	197	4796	1188	660
Варна	160	1047	1207	1014	962	95%	886	128	542	193	296
Бургас	63	502	565	488	479	98%	468	20	299	77	144
Пловдив	154	1105	1259	1100	1040	95%	1056	44	711	159	331
Велико Търново	102	718	820	677	633	94%	638	39	779	143	230
Военно-апелативен	16	72	88	73	66	90%	65	8	91	15	37

Брой съдии по щат, натовареност по щат и действителна натовареност на съдиите в апелативните съдилища за I полугодие на 2011 година

Съдилища	**Брой съдии по щат ОБЩО**	**Натовареност по щат ОБЩО**		Брой **граждански** съдии по щат	Натовареност по щат на гражданските съдии		Брой **наказателни** съдии по щат	Натовареност по щат на наказателните съдии		Отработени човекомесеци	**Действителна натовареност**	
		Към всичко дела за разглеждане	Към всичко свършени дела		Към всичко дела за разглеждане	Към всичко свършени дела		Към всичко дела за разглеждане	Към всичко свършени дела		Към всичко дела за разглеждане	Към всичко свършени дела
София	52	13,83	10,02	27	21,25	14,31	25	5,81	5,39	267	16,16	11,71
Варна	21	9,58	8,05	13	11,60	9,42	8	6,29	5,81	83,8	14,40	12,10
Бургас	16	5,89	5,08	10	6,35	5,60	6	5,11	4,22	85	6,65	5,74
Пловдив	28	7,49	6,55	18	8,14	7,11	10	6,33	5,53	147	8,56	7,48
Велико Търново	17	8,04	6,64	10	9,67	7,77	7	5,71	5,02	96	8,54	7,05
Военно-апелативен	8	1,83	1,52				8	1,83	1,52	38,8	2,27	1,88

Приложение № 9

Брой дадени разрешения за използване на СРС от апелативните съдилища за I полугодие на 2011 година

Съдилища	Брой дадени разрешения за изполсване на СРС	Брой изготвени и получени ВДС екз.№ 1	Приложение на чл.18, ал.1-3 от ЗСРС
София	0	0	0
Варна	0	1	0
Бургас	0	0	0
Пловдив	0	0	0
Велико Търново	0	0	0
Военно-апелативен	0	0	0

Приложение № 10

АПЕЛАТИВНИ СЪДИЛИЩА
Съотношение на видовете дела за РАЗГЛЕЖДАНЕ
за I полугодие на: 2009, 2010 и 2011 година

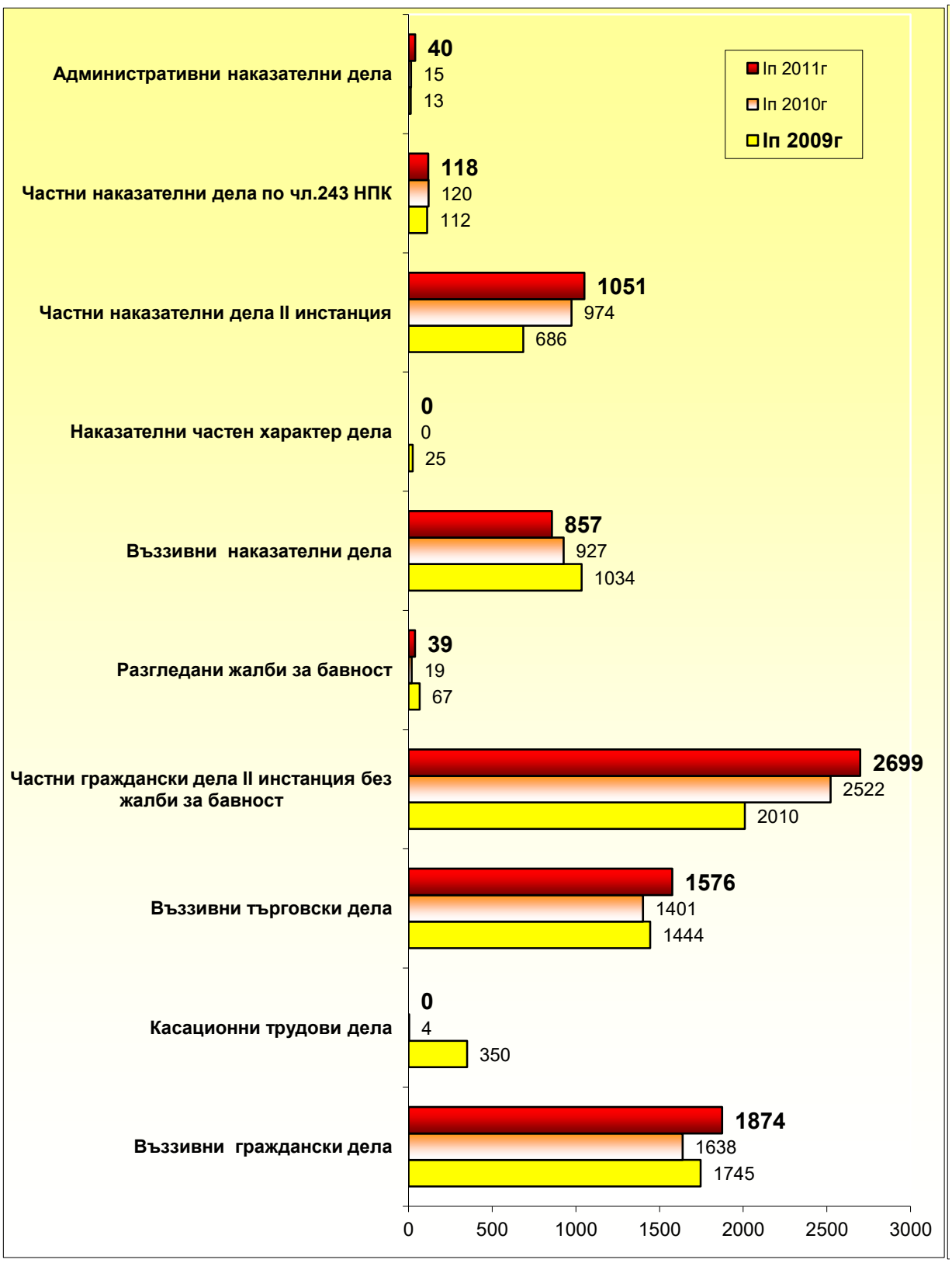

Приложение № 11

АПЕЛАТИВНИ СЪДИЛИЩА
Съотношение на видовете СВЪРШЕНИ дела
за I полугодие на: 2009, 2010 и 2011 година

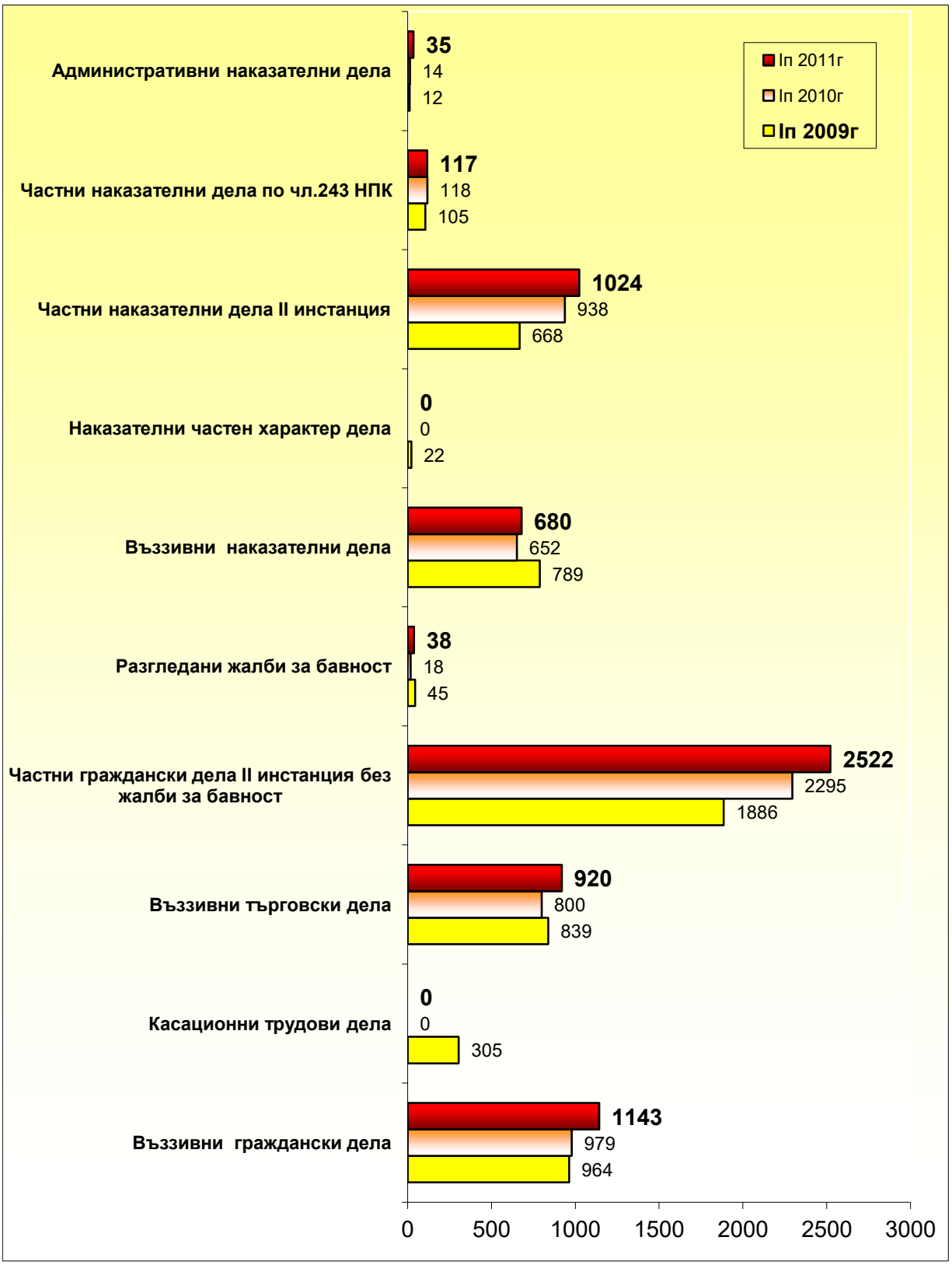

Приложение № 12

Апелативни съдилища
Дялово разпределение на видовете дела
към общия брой ДЕЛА ЗА РАЗГЛЕЖДАНЕ
за I полугодие на 2011 година

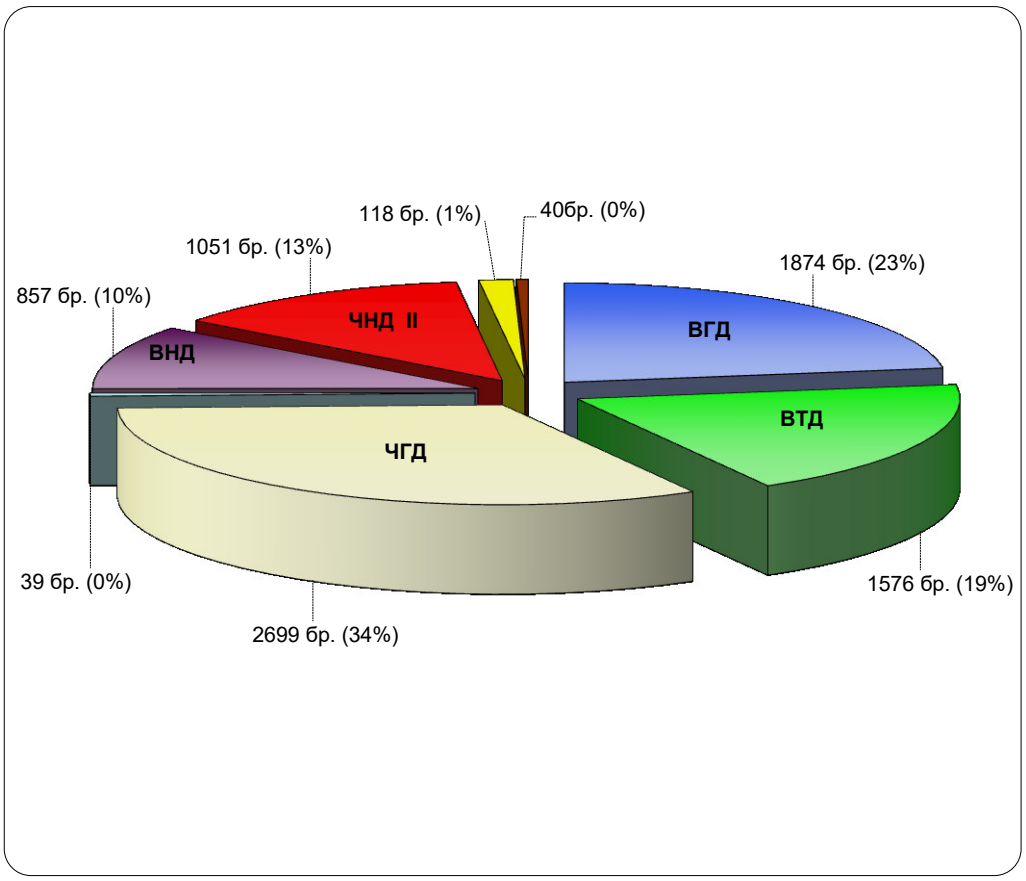

1.	Въззивни граждански дела (ВГД)	1874
3.	Въззивни търговски дела (ВТД)	1576
4.	Частни граждански без ЖБ	2699
5.	Жалби за бавност /ЖБ/	39
6.	Въззивни наказателни (ВНД)	857
8.	Частни наказателни II инст.	1051
9.	Частни наказателни дела по чл.243 НПК	118
10.	Административни наказателни дела	40
ОБЩО		**8254**

Приложение № 13

Апелативни съдилища
Дялово разпределение на видовете дела
към общия брой СВЪРШЕНИ ДЕЛА
за I полугодие на 2011 година

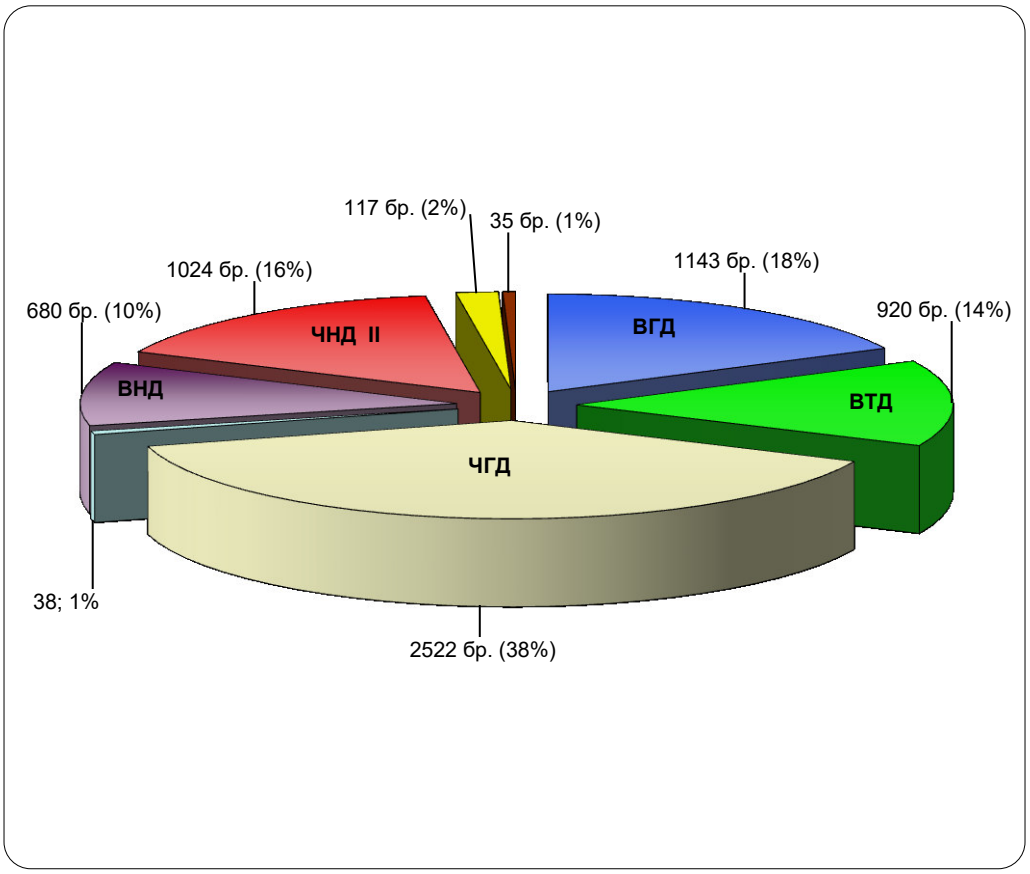

1.	Възвивни граждански дела (ВГД)	1143
3.	Възвивни търговски дела (ВТД)	920
4.	Частни граждански без ЖБ	2522
5.	Жалби за бавност /ЖБ/	38
6.	Възвивни наказателни (ВНД)	680
8.	Частни наказателни II инст.	1024
9.	Частни наказателни дела по чл.243 НПК	117
10.	Административни наказателни дела	35
ОБЩО		**6479**

Приложение № 14

Апелативни съдилища
Натовареност по щат на съдиите за I полугодие на 2011 година

Приложение № 15

Апелативни съдилища
Действителна натовареност на съдиите за I полугодие на 2011 година

Приложение № 16

0ТЧЕТ по гражданските дела на АПЕЛАТИВННИТЕ СЪДИЛИЩА за 6 месеца на 2011 година

ОТ ОКРЪЖНИ СЪДИЛИЩА	шифър на реда	несвършени дела в началото на отчетния период	постъпили дела	всичко дела за разглеждане /кол.1+кол.2/	СВЪРШЕНИ ДЕЛА ПО РЕЗУЛТАТИ							останали несвършени дела в края на отчетния период	ОПРЕДЕЛЕНИЯ И РАЗПОРЕЖДАНИЯ				ЖАЛБИ ЗА БАВНОСТ		
					ОБЩО /от кол.5 до кол. 9 вкл.	решението оставено в сила	решението изменено отчасти	решението отменено изцяло и постановено ново решение	решението обезсилено	решението обявено за ништожно и делото върнато за ново разглеждане	прекратяване на делото		останали неразгледани частни жалби в началото на отчетния период	постъпили частни жалби	разгледани частни жалби	останали неразгледани частни жалби в края на отчетния период	постъпили	СВЪРШЕНИ уважени	СВЪРШЕНИ без уважение
а	б	1	2	3	4	5	6	7	8	9	10	11	12	13	14	15	16	17	18
АС София	090	987	1148	**2135**	**1125**	565	175	256	57	8	64	**1010**	173	1118	1176	**115**	15	1	14
АС Варна	090	93	299	**392**	**264**	126	75	24	7	0	32	**128**	28	471	458	**41**	14	0	13
АС Бургас	090	35	124	**159**	**120**	76	19	12	4	0	9	**39**	10	209	213	**6**	3	2	1
АС Пловдив	090	122	345	**467**	**356**	212	65	48	1	9	21	**111**	0	410	410	**0**	2	1	1
АС Велико Търново	090	67	230	**297**	**198**	119	40	20	10	0	9	**99**	8	272	265	**15**	3	0	3
ОБЩО	090	**1304**	**2146**	**3450**	**2063**	**1098**	**374**	**360**	**79**	**17**	**135**	**1387**	**219**	**2480**	**2522**	**177**	**37**	**4**	**32**

СПРАВКА I

а	Шифър	брой
насрочени дела	**3100**	4336
отложени дела	**3200**	910
в т.ч. поради отмяна на решението и даване ход	**3210**	10

Приложение № 17

Териториално разпределение на гражданските дела
по апелативни райони
за I полугодие на 2011 година

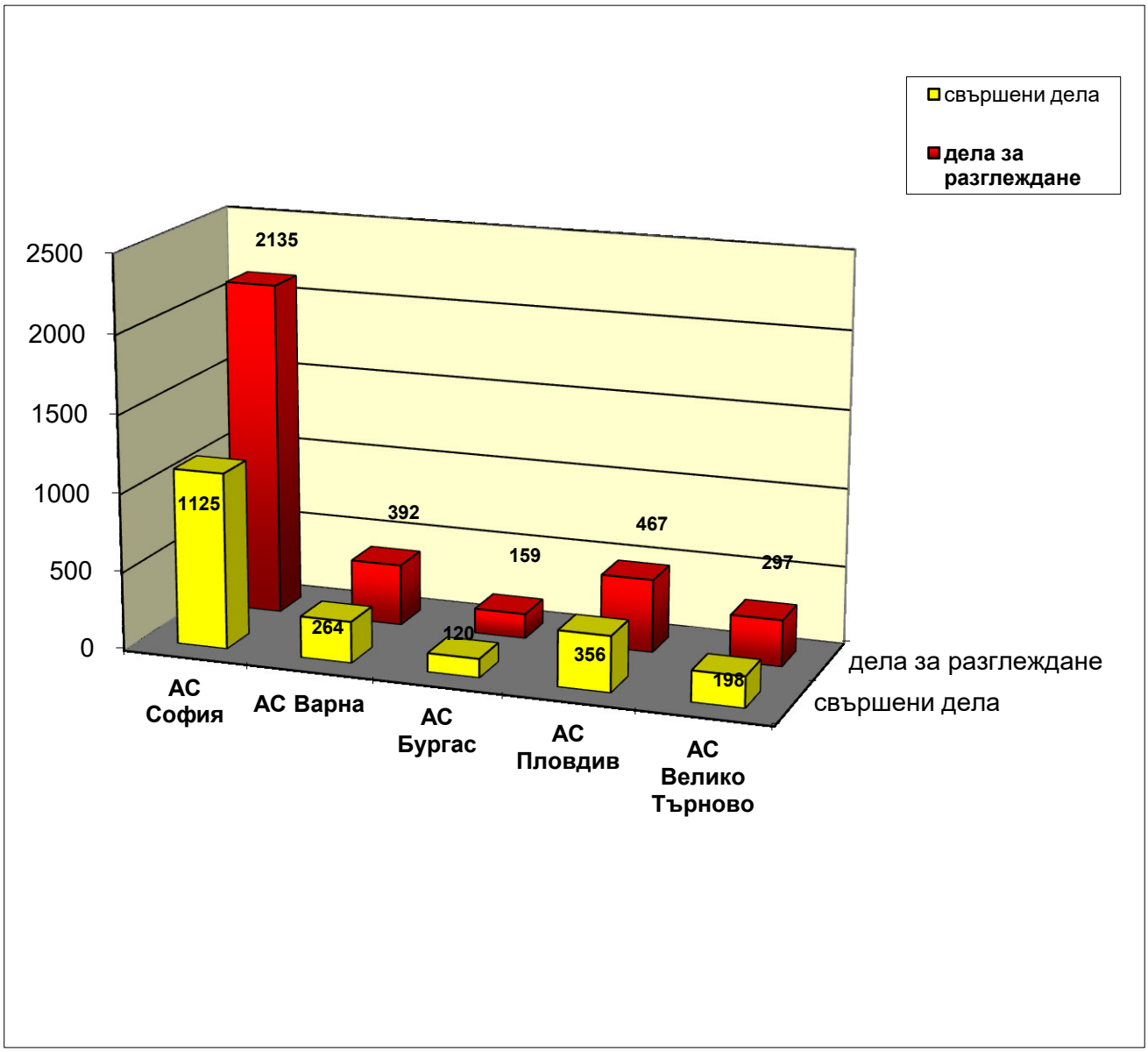

Приложение № 18

0ТЧЕТ по наказателните дела на АПЕЛАТИВННИТЕ СЪДИЛИЩА за 6 месеца на 2011 година

АПЕЛАТИВНИ СЪДИЛИЩА	шифър на реда	несвършени дела в началото на отчетния период	ПОСТЪПИЛИ ДЕЛА			Всичко дела за разглеждане (кол. 1+ 2)	СВЪРШЕНИ ДЕЛА ПО РЕЗУЛТАТИ													останали несвършени дела в края на отчетния период	ЧАСТНИ ЖАЛБИ И ПРОТЕСТИ			
			общо	в т.ч.по жалби	в т.ч.по протести		ОБЩО (кол.7до кол.17)	присъдата потвърдена	ПРИСЪДАТА ИЗМЕНЕНА						отменена отчасти с връщане за ново разглеждане	Присъдата отменена		делото прекратено		неразгледани дела в началото на отчетния период	постъпили	разгледани	останали неразгледани в края на отчетния
									приложено условно осъждане	отменено условно осъждане	наказанието намалено	наказанието увеличено	с други промени в нак. част	с промяна в гражданската част		с връщане за ново разглеждане	с произнасяне на нова присъда						
а	б	1	2	3	4	5	6	7	8	9	10	11	12	13	14	15	16	17	18	19	20	21	22
АС София		148	282	196	86	**430**	**371**	156	6	5	2	5	104	20	0	36	31	6	**59**	18	424	438	**4**
АС Варна		35	85	54	31	**120**	**99**	56	0	1	10	3	4	5	1	6	13	0	**21**	4	178	180	**2**
АС Бургас		12	67	47	20	**79**	**51**	25	0	1	3	2	6	1	0	5	8	0	**28**	6	99	101	**4**
АС Пловдив		25	89	62	27	**114**	**76**	43	0	0	7	3	5	0	1	15	2	0	**38**	7	259	256	**10**
АС Велико Търново		20	76	51	25	**96**	**74**	24	1	1	15	5	6	1	0	9	11	1	**22**	7	137	137	**7**
Военно-апелативен съд		15	43	25	18	**58**	**44**	20	0	0	6	1	6	0	1	6	2	2	**14**	1	29	29	**1**
ОБЩО:		**255**	**642**	**435**	**207**	**897**	**715**	**324**	**7**	**8**	**43**	**19**	**131**	**27**	**3**	**77**	**67**	**9**	**182**	**43**	**1126**	**1141**	**28**

СПРАВКА I

а	шифър	брой
насрочени дела	3100	2332
отложени дела	3200	620

СПРАВКА II

Касационни производства по НАХ дела	шифър	брой
налични	3400	12
в т.ч. новопостъпили	3410	12
Свършени - общо	3500	15
в .ч. решени	3510	15
от решените - уважени	3511	14

СПРАВКА III

ДЕЛА ОТНОСНО ОСНОВАНИЯТА ЗА ПРЕКРАТЯВАНЕ НА НАКАЗАТЕЛНИ ПРОИЗВОДСТВА ПО ЧЛ. 243 ОТ НПК				
БРОЙ СВЪРШЕНИ ДЕЛА	РЕЗУЛТАТ			
	потвърде	отменени	изменени	прекратени
	74	39	0	4

СПРАВКА IV

ВЪЗЗИВНИ НЧД ОТ ДОСЪДЕБНОТО ПРОИЗВОДСТВО	
ВИД	БРОЙ
МЕРКИ ПО ЧЛ. 64 НПК	291
МЕРКИ ПО ЧЛ. 65 НПК	350
РАЗПИТИ	
ДРУГИ	89

Приложение № 19

Териториално разпределение на наказателните дела
по апелативни райони
за I полугодие на 2011 година

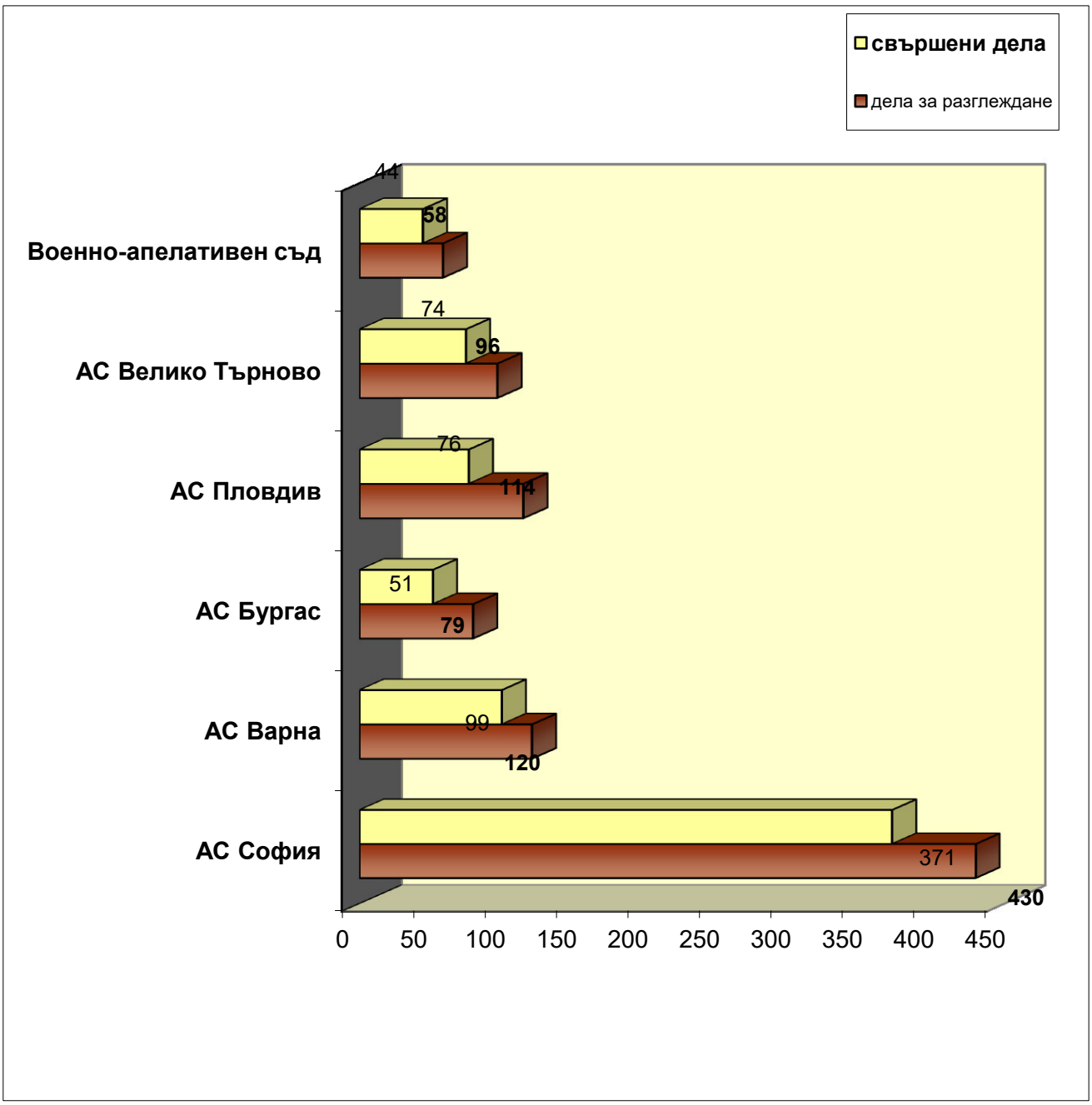

Приложение № 20

Отчет за работата на военните съдилища за 6 месеца на 2011 година

		година	Висящи в началото на периода	Постъпили през годината	Всичко за разглеждане	Свършени дела			Със съдебен акт по същество	Прекратени производства					Брой заседания	Висящи в края на периода	Обжалвани и протестирани
						Всичко	В срок до 3 месеца			Всичко	Споразум. по чл.382 НПК	Споразум. по чл.384 НПК или спог. по 125 ГПК	Върнати за дорасследване	По други причини			
							Брой	%									
			1	2	3	4	4а	4б	5	6	6а	6б	6в	6г	7	8	9
Наказателни общ характер дела	А	2009	83	151	234	166	134	81%	98	68	17	16	27	8	247	68	61
		2010	47	142	189	154	134	87%	87	67	20	25	13	9	221	35	47
		2011	84	145	229	179	158	88%	121	58	9	11	13	25	277	50	35
Наказателни частен характер дела	Б	2009	4	2	6	4	3	75%	3	1	0	0	0	1	13	2	3
		2010	1	4	5	1	0	0%	0	1	0	0	0	1	11	4	0
		2011	0	5	5	3	3	100%	1	2	0	0	0	2	5	2	0
Дела по чл.78 НК	В	2009	17	69	86	72	69	96%	67	5	0	0	3	2	87	14	6
		2010	13	119	132	112	112	100%	108	4	0	0	3	1	117	20	8
		2011	39	100	139	120	120	100%	117	3	0	0	2	1	132	19	5
Частни наказателни дела	Г	2009	12	141	153	143	140	98%	120	23	0	0	0	23	162	10	16
		2010	9	290	299	293	285	97%	276	17	0	0	2	15	196	6	16
		2011	2	121	123	121	121	100%	107	14	0	0	1	13	121	2	20
Частни наказателни дела- разпити	Д	2009	0	422	422	401	401	100%	398	3	0	0	0	3		21	
		2010	11	538	549	547	540	99%	526	21	0	0	0	21		2	
		2011	6	362	368	368	368	100%	343	25	0	0	0	25		0	
Админстративно наказателен характер дела	Е	2009	7	7	14	11	9	82%	9	2	0	0	0	2	12	3	4
		2010	0	6	6	6	6	100%	5	1	0	0	1	0	6	0	0
		2011	0	7	7	6	6	100%	4	2	0	0	0	2	6	1	1
ВСИЧКО ДЕЛА	Ж	2009	123	792	915	797	756	95%	695	102	17	16	30	39	521	118	90
		2010	81	1099	1180	1113	1077	97%	1002	111	20	25	19	47	551	67	71
		2011	131	740	871	797	776	97%	693	104	9	11	16	68	541	74	61
Брой съдии по щат	З	2009			31												
		2010			28												
		2011			27												
Натовареност по щат	И	2009			4,92	4,28											
		2010			7,02	6,63											
		2011			5,38	4,92											
Отработени човекомесеци	И	2009			159												
		2010			156,47												
		2011			152												
Действителна натовареност	К	2009			5,75	5,01											
		2010			7,54	7,11											
		2011			5,73	5,24											

Дадени разрешения за СРС (чл.29, ал.8 от ЗСРС)			Приложение на чл.18, ал.1-3 от ЗСРС
година	Брой дадени разрешения за изполсване на СРС	Брой изготвени и получени ВДС екз.№ 1	
2009			
2010			
2011	32	2	0

Приложение № 21

Наказателни общ характер дела на военните съдилища за I полугодие на 2011 година

Съдилища	Висящи 01.01.	Постъпили през годината	Всичко за разглеждане	Свършени дела			Със съдебен акт по същество	Прекратени производства					Брой заседания	Висящи 30.06.	Обжалвани и протестирани
				Всичко	В срок до 3 месеца			Всичко	Споразум. по чл.382 НПК	Споразум. по чл.384 НПК или спог. по 125 ГПК	Върнати за доразследване	По други причини			
					Брой	%									
София	16	31	47	36	26	72%	20	16	3	4	7	2	88	11	17
Сливен	6	26	32	28	27	96%	23	5	1	0	3	1	39	4	5
Пловдив	49	72	121	92	90	98%	63	29	1	6	1	21	99	29	4
Варна	2	7	9	6	4	67%	3	3	2		1		8	3	2
Плевен	11	9	20	17	11	65%	12	5	2	1	1	1	43	3	7

Наказателни частен характер дела на военните съдилища за I полугодие на 2011 година

Съдилища	Висящи 01.01.	Постъпили през годината	Всичко за разглеждане	Свършени дела			Със съдебен акт по същество	Прекратени производства					Брой заседания	Висящи 30.06.	Обжалвани и протестирани
				Всичко	В срок до 3 месеца			Всичко	Споразум. по чл.382 НПК	Споразум. по чл.384 НПК или спог. по 125 ГПК	Върнати за доразследване	По други причини			
					Брой	%									
София		1	1	0		0%		0						1	
Сливен	0	0	0	0	0	0%	0	0	0	0	0	0	0	0	0
Пловдив		2	2	2	2	100%		2				2	2	0	
Варна		1	1	0		0%		0						1	
Плевен	0	1	1	1	1	100%	1	0	0	0	0	0	3	0	0

Дела по чл.78а НК на военните съдилища за I полугодие на 2011 година

Съдилища	Висящи 01.01.	Постъпили през годината	Всичко за разглеждане	Свършени дела			Със съдебен акт по същество	Прекратени производства					Брой заседания	Висящи 30.06.	Обжалвани и протестирани
				Всичко	В срок до 3 месеца			Всичко	Споразум. по чл.382 НПК	Споразум. по чл.384 НПК или спог. по 125 ГПК	Върнати за доразследване	По други причини			
					Брой	%									
София			0	0		0%		0						0	
Сливен	8	48	56	48	48	100%	47	1	0	0	1	0	54	8	2
Пловдив	24	30	54	48	48	100%	47	1				1	51	6	2
Варна	1	17	18	14	14	100%	13	1			1		14	4	1
Плевен	6	5	11	10	10	100%	10	0	0	0	0	0	13	1	0

Частни наказателни дела на военните съдилища за I полугодие на 2011 година

Съдилища	Висящи 01.01.	Постъпили през годината	Всичко за разглеждане	Свършени дела			Със съдебен акт по същество	Прекратени производства					Брой заседания	Висящи 30.06.	Обжалвани и протестирани
				Всичко	В срок до 3 месеца			Всичко	Споразум. по чл.382 НПК	Споразум. по чл.384 НПК или спог. по 125 ГПК	Върнати за доразследване	По други причини			
					Брой	%									
София		36	36	36	36	100%	31	5				5	36	0	10
Сливен	1	20	21	21	21	100%	14	7	0	0	0	7	21	0	1
Пловдив		17	17	16	16	100%	15	1			1		15	1	4
Варна	1	41	42	42	42	100%	41	1				1	42	0	4
Плевен	0	7	7	6	6	100%	6	0	0	0	0	0	7	1	1

Приложение № 22

Частни наказателни дела - разпити на военните съдилища за I полугодие на 2011 година

Съдилища	Висящи 01.01.	Постъпили през годината	Всичко за разглеждане	Свършени дела			Със съдебен акт по същество	Прекратени производства					Брой заседания	Висящи 30.06.	Обжалвани и протестирани
				Всичко	В срок до 3 месеца			Всичко	Споразум. по чл.382 НПК	Споразум. по чл.384 НПК или спог. по 125 ГПК	Върнати за доразследване	По други причини			
					Брой	%									
София	6	115	121	121	121	100%	106	15				15	x	0	x
Сливен	0	80	80	80	80	100%	78	2	0	0	0	2	x	0	x
Пловдив		112	112	112	112	100%	112	0					x	0	x
Варна		46	46	46	46	100%	38	8				8	x	0	x
Плевен	0	9	9	9	9	100%	9	0	0	0	0	0	x	0	x

Административно наказателен характер дела на военните съдилища за I полугодие на 2011 година

Съдилища	Висящи 01.01.	Постъпили през годината	Всичко за разглеждане	Свършени дела			Със съдебен акт по същество	Прекратени производства					Брой заседания	Висящи 30.06.	Обжалвани и протестирани
				Всичко	В срок до 3 месеца			Всичко	Споразум. по чл.382 НПК	Споразум. по чл.384 НПК или спог. по 125 ГПК	Върнати за доразследване	По други причини			
					Брой	%									
София		7	7	6	6	100%	4	2				2	6	1	1
Сливен	0	0	0	0	0	0%	0	0	0	0	0	0	0	0	0
Пловдив			0	0		0%		0						0	
Варна			0	0		0%		0						0	
Плевен			0	0		0%		0						0	

Всичко дела на военните съдилища за I полугодие на 2011 година

Съдилища	Висящи 01.01.	Постъпили през годината	Всичко за разглеждане	Свършени дела			Със съдебен акт по същество	Прекратени производства					Брой заседания	Висящи 30.06.	Обжалвани и протестирани
				Всичко	В срок до 3 месеца			Всичко	Споразум. по чл.382 НПК	Споразум. по чл.384 НПК или спог. по 125 ГПК	Върнати за доразследване	По други причини			
					Брой	%									
София	22	190	212	199	189	95%	161	38	3	4	7	24	130	13	28
Сливен	15	174	189	177	176	99%	162	15	1	0	4	10	114	12	8
Пловдив	73	233	306	270	268	99%	237	33	1	6	2	24	167	36	10
Варна	4	112	116	108	106	98%	95	13	2	0	2	9	64	8	7
Плевен	17	31	48	43	37	86%	38	5	2	1	1	1	66	5	8

Брой съдии по щат, натовареност по щат и действителна натовареност на съдиите във военните съдилища за I полугодие на 2011 година

СЪДИЛИЩА	Брой съдии по щат- **ОБЩО**	**Натовареност по щат**		Брой **наказателни** съдии по щат	Натовареност по щат на наказателните съдии		Отработени човекомесеци	**Действителна натовареност**	
		Към всичко дела за разглеждане	Към всичко свършени дела		Към всичко дела за разглеждане	Към всичко свършени дела		Към всичко дела за разглеждане	Към всичко свършени дела
София	8	4,42	4,15	8	4,42	4,15	44	4,82	4,52
Сливен	5	6,30	5,90	5	6,30	5,90	30	6,30	5,90
Пловдив	5	10,20	9,00	5	10,20	9,00	24	12,75	11,25
Варна	5	3,87	3,60	5	3,87	3,60	30	3,87	3,60
Плевен	4	2,00	1,79	4	2,00	1,79	24	2,00	1,79

Брой дадени разрешения за използване на СРС от военните съдилища за I полугодие на 2011 година

Съдилища	Брой дадени разрешения за изполсване на СРС	Брой изготвени и получени ВДС екз.№ 1	Приложение на чл.18, ал.1-3 от ЗСРС
София	17	0	0
Сливен	0	1	0
Пловдив	4	0	0
Варна	6	1	0
Плевен	5	0	0

Приложение № 23

ВОЕННИ СЪДИЛЩА
Съотношение на видовете дела за РАЗГЛЕЖДАНЕ
за I полугодие на : 2009, 2010 и 2011 година

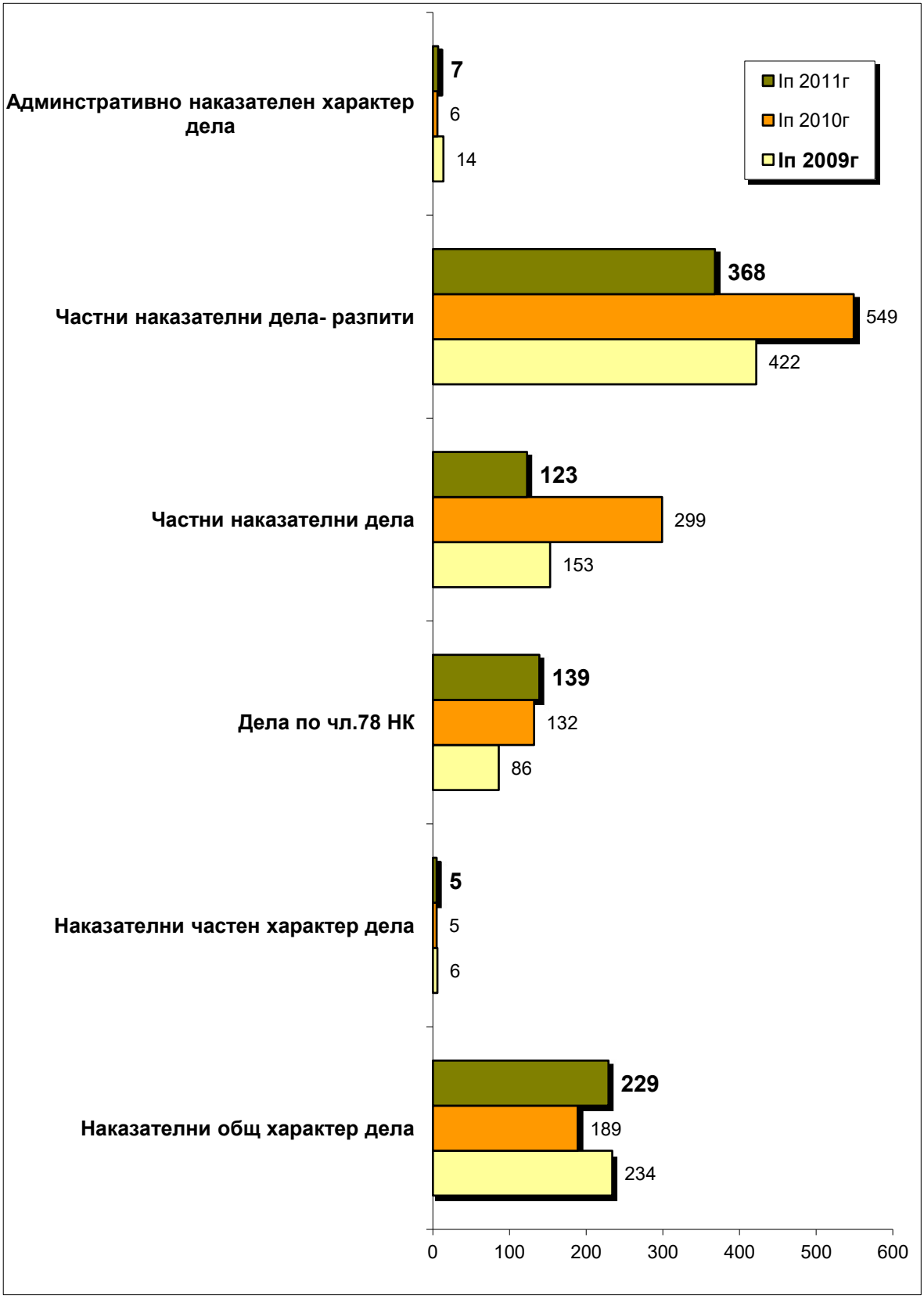

Приложение № 24

ВОЕННИ СЪДИЛЩА
Съотношение на видовете СВЪРШЕНИ дела
за I полугодие на : 2009, 2010 и 2011 година

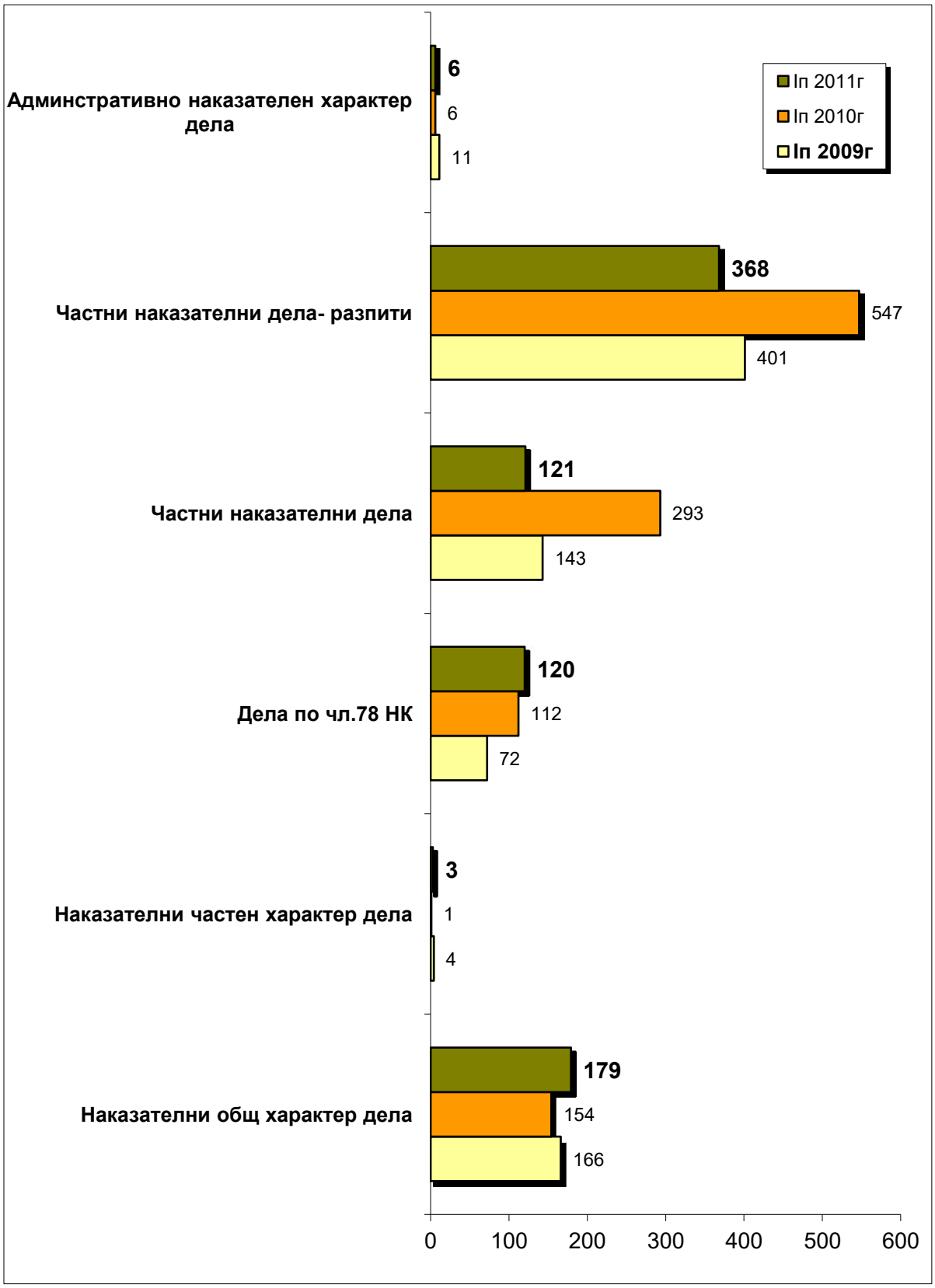

Приложение № 25

Военни съдилища
Дялово разпределениение на видовете дела
към общия брой ДЕЛА ЗА РАЗГЛЕЖДАНЕ
за I полугодие на 2011 година

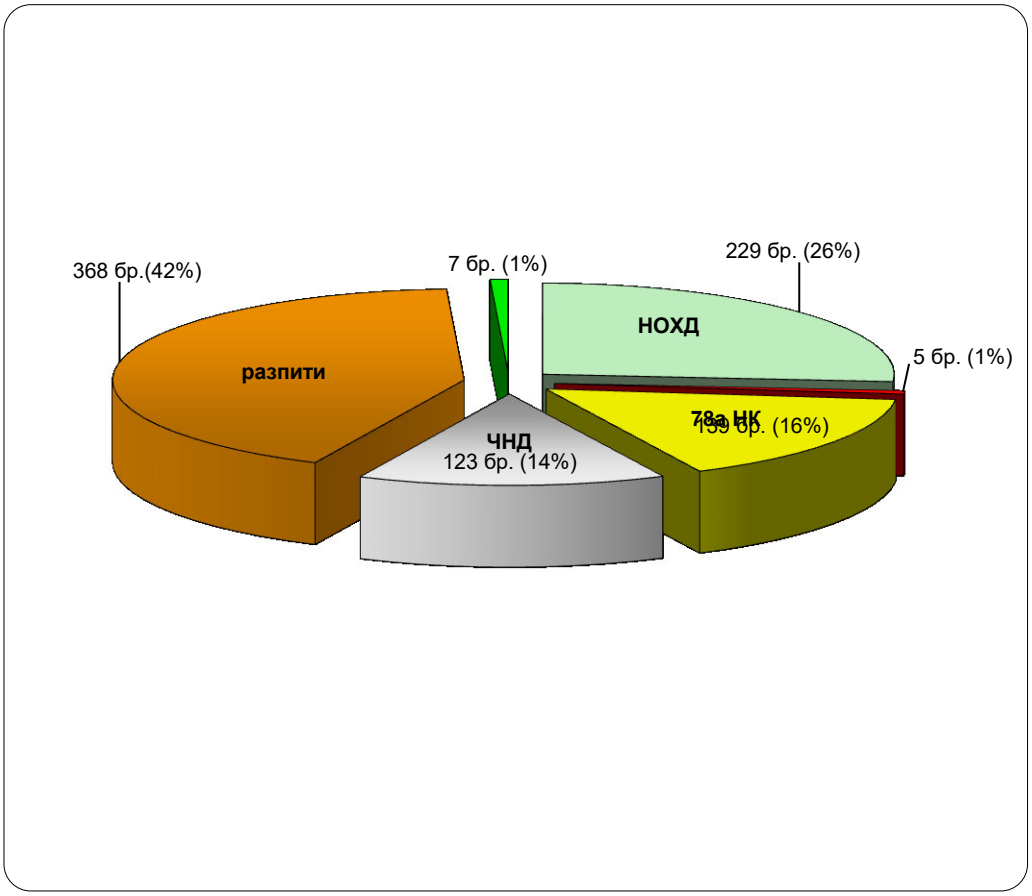

1.	Наказателни дела общ характер	229
2.	Наказателни дела частен характер	5
3.	Дела по чл.78а НК	139
4.	Частни наказателни дела	123
5.	ЧНД - разпити	368
6.	Административно наказателни дела	7
ОБЩО		**871**

Приложение № 26

Военни съдилища
Дялово разпределениение на видовете дела
към общия брой СВЪРШЕНИ ДЕЛА
за I полугодие на 2011 година

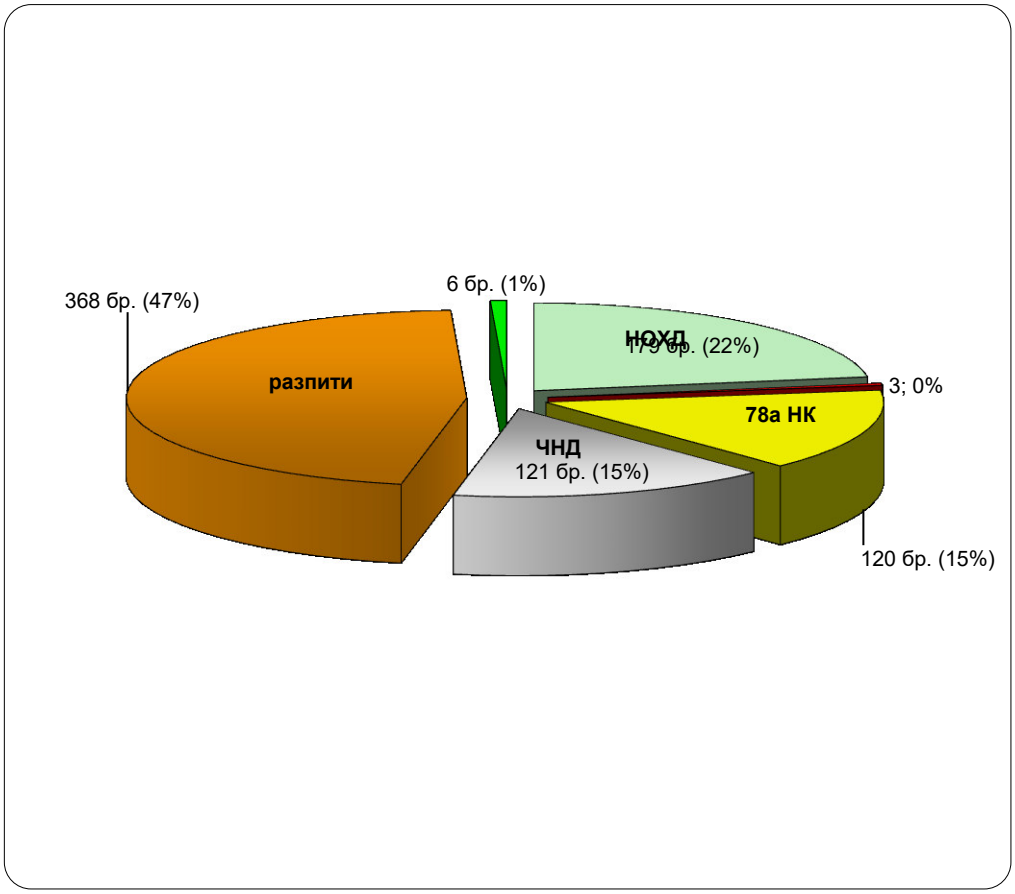

1.	Наказателни дела общ характер	179
2.	Наказателни дела частен характер	3
3.	Дела по чл.78а НК	120
4.	Частни наказателни дела	121
5.	ЧНД - разпити	368
6.	Административно наказателни дела	6
ОБЩО		**797**

Приложение № 27

Военни съдилища
Натовареност по щат на съдиите за I полугодие на 2011 година

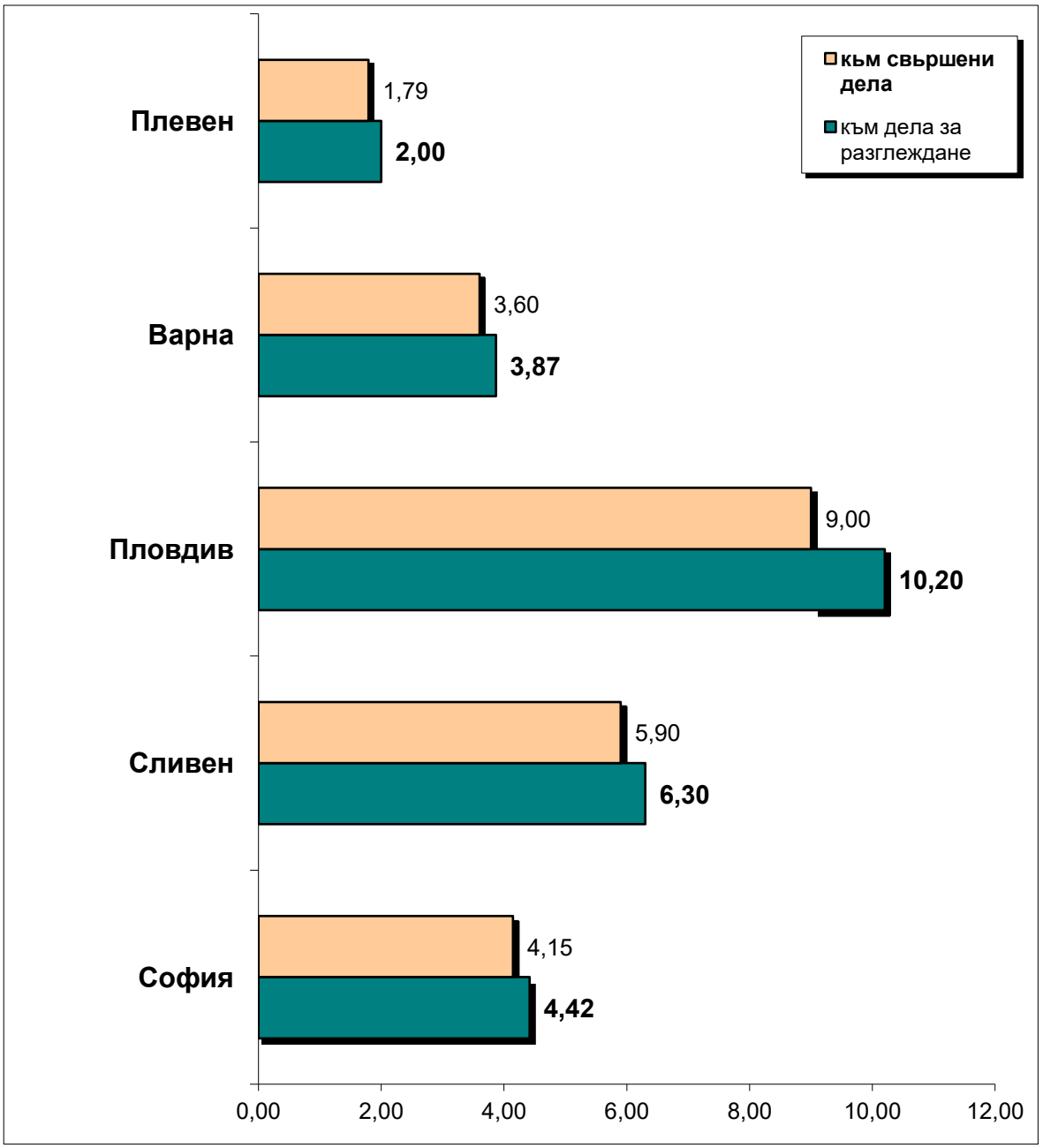

Приложение № 28

Военни съдилища
Действителна натовареност на съдиите за I полугодие на 2011 година

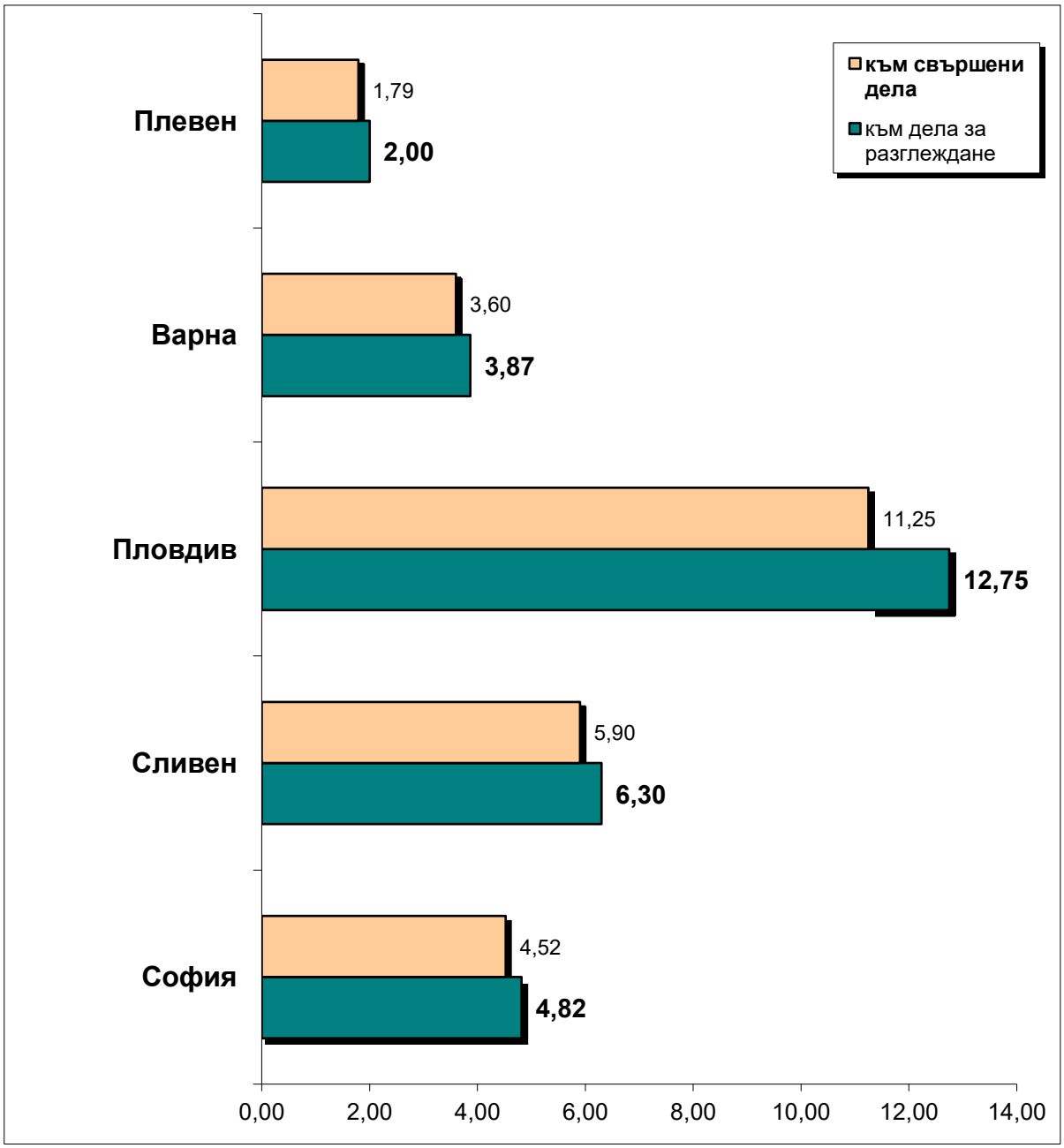

Приложение № 29

ОТЧЕТ по наказателните дела I инстанция на ВОЕННИТЕ СЪДИЛИЩА за 6 месеца на 2011 година

СВЕДЕНИЯ ЗА Д Е Л А Т А — СВЕДЕНИЯ ЗА Л И Ц А Т А

Някои видове престъпления по НК		останали несвършени дела в началото на отчетния период	Постъпили дела		Дела за разглеждане /кол.1+ кол.2/	Свършени дела				свършени до 3 месеца	останали несвършени дела в края на отчетния период	обжалвани дела	съдени лица		Осъдени лица									от осъдените лица - брой лица с наложени наказания по чл. 381-384 НПК
			общо	в т.ч. новообразувани		общо	решени по същество с присъда	прекрат.и свърш. по споразумение: всичко	прекрат.и свърш. по споразумение: в т.ч. свършени по споразум. чл. 381-384 НПК				общо	в т.ч. оправдани	всичко	в т.ч. непълнолетни	на лишаване от свобода.до 3 г.: общо	на лишаване от свобода.до 3 г.: в т.ч. условно	на лишаване от свобода над 3 до 10 г.	на лишаване от свобода над 10 до 30 г.	доживотен затвор	доживотен затвор без право на замяна	други наказания	
а	б	1	2	3	4	5	6	7	8	9	10	11	12	13	14	15	16	17	18	19	20	21	22	23
Гл. I ПРЕСТЪПЛЕНИЯ П/В РЕПУБЛИКАТА	0100	**0**	**0**	**0**	**0**	**0**	**0**	**0**	**0**	**0**	**0**	**0**	**0**	**0**	**0**	**0**	**0**	**0**	**0**	**0**	**0**	**0**	**0**	**0**
в т.ч. тероризъм - чл. 108 а	0101	0	0	0	0	0	0	0	0	0	0	0	0	0	0	0	0	0	0	0	0	0	0	0
Гл. II ПРЕСТЪПЛЕНИЯ ПРОТИВ ЛИЧНОСТТА	0200	**3**	**4**	**4**	**7**	**3**	**3**	**0**	**0**	**2**	**4**	**3**	**3**	**1**	**2**	**0**	**2**	**1**	**0**	**0**	**0**	**0**	**0**	**0**
в т.ч. убийства довършени - чл. 115 - 118 НК	0201	0	0	0	0	0	0	0	0	0	0	0	0	0	0	0	0	0	0	0	0	0	0	0
убийства опити - чл. 115-118 НК	0202	0	0	0	0	0	0	0	0	0	0	0	0	0	0	0	0	0	0	0	0	0	0	0
причин.смърт по непредпазливост - чл.123 НК	0203	1	1	1	2	1	1	0	0	1	1	1	1	0	1	0	1	1	0	0	0	0	0	0
отвличане на лица- чл.142 и 156 от НК	0204	0	0	0	0	0	0	0	0	0	0	0	0	0	0	0	0	0	0	0	0	0	0	0
трафик на хора - чл. 159а-159в НК	0205	0	0	0	0	0	0	0	0	0	0	0	0	0	0	0	0	0	0	0	0	0	0	0
изнасилване - чл. 152 НК	0207	0	0	0	0	0	0	0	0	0	0	0	0	0	0	0	0	0	0	0	0	0	0	0
Гл.III ПРЕСТЪПЛ. П-В ПРАВАТА НА ГРАЖДАНИТЕ	0300	**0**	**0**	**0**	**0**	**0**	**0**	**0**	**0**	**0**	**0**	**0**	**0**	**0**	**0**	**0**	**0**	**0**	**0**	**0**	**0**	**0**	**0**	**0**
Гл.IVПРЕСТЪПЛ.П-В БРАКА,СЕМЕЙСТВОТО И МЛАДЕЖТА	0400	**0**	**0**	**0**	**0**	**0**	**0**	**0**	**0**	**0**	**0**	**0**	**0**	**0**	**0**	**0**	**0**	**0**	**0**	**0**	**0**	**0**	**0**	**0**
Гл. V ПРЕСТЪПЛ. ПРОТИВ СОБСТВЕНОСТТА	0500	**42**	**77**	**74**	**119**	**92**	**68**	**24**	**0**	**89**	**27**	**3**	**99**	**1**	**72**	**1**	**6**	**6**	**0**	**0**	**0**	**0**	**66**	**0**
в т.ч. кражба - чл. 194-197 НК	0504	0	7	5	7	4	2	2	0	4	3	1	5	0	5	1	1	1	0	0	0	0	4	0
грабеж - чл. 198-200 НК	0505	1	0	0	1	0	0	0	0	0	1	0	0	0	0	0	0	0	0	0	0	0	0	0
присвояване - чл. 201-208 НК	0507	1	1	0	2	1	1	0	0	0	1	0	4	0	2	0	2	2	0	0	0	0	0	0
измама - чл. 212,212а,212б НК	0511	29	53	52	82	62	43	19	0	60	20	1	66	0	43	0	2	2	0	0	0	0	41	0
изнудване/рекет/ чл.213а 214 и, чл.214а НК	0513	0	0	0	0	0	0	0	0	0	0	0	0	0	0	0	0	0	0	0	0	0	0	0
Гл. VI ПРЕСТЪПЛ. ПРОТИВ СТОПАНСТВОТО	0600	**2**	**4**	**2**	**6**	**6**	**3**	**3**	**0**	**4**	**0**	**3**	**3**	**2**	**1**	**0**	**1**	**1**	**0**	**0**	**0**	**0**	**1**	**0**
Гл.VII П-Я П-В ФИН.; ДАНЪЧ. И ОСИГ. С-МИ	0700	**0**	**0**	**0**	**0**	**0**	**0**	**0**	**0**	**0**	**0**	**0**	**0**	**0**	**0**	**0**	**0**	**0**	**0**	**0**	**0**	**0**	**0**	**0**
Гл. VIII ПРЕСТ. П-В ДЕЙНОСТТА НА Д.О.О.О.	0800	**10**	**17**	**16**	**27**	**23**	**21**	**2**	**1**	**20**	**4**	**7**	**24**	**5**	**19**	**0**	**1**	**1**	**0**	**0**	**0**	**0**	**18**	**1**
Гл. IX,IXA ДОКУМ. И КОМП. ПРЕСТЪПЛ.	0900	**6**	**7**	**6**	**13**	**11**	**6**	**5**	**2**	**9**	**2**	**2**	**11**	**0**	**10**	**0**	**3**	**3**	**0**	**0**	**0**	**0**	**7**	**2**
в т.ч. компютърни пестъпления по гл. IXA	0910	0	0	0	0	0	0	0	0	0	0	0	0	0	0	0	0	0	0	0	0	0	0	0
Гл.X ПРЕСТЪПЛ. П/В ОБЩ.СПОКОЙСТВИЕ	1000	**2**	**0**	**0**	**2**	**1**	**1**	**0**	**0**	**0**	**1**	**1**	**1**	**0**	**1**	**0**	**1**	**1**	**0**	**0**	**0**	**0**	**0**	**0**
в т.ч.орг. и ръководене на престъпна група - чл. 321, 321а НК	1002	0	0	0	0	0	0	0	0	0	0	0	0	0	0	0	0	0	0	0	0	0	0	0
Гл. XI ОБЩООПАСНИ ПРЕСТЪПЛЕНИЯ	1100	**13**	**20**	**16**	**33**	**27**	**9**	**18**	**15**	**23**	**6**	**8**	**26**	**0**	**25**	**0**	**13**	**13**	**0**	**0**	**0**	**0**	**13**	**15**
в т.ч. палеж - чл. 330 ал.2 и 3 НК	1101	0	0	0	0	0	0	0	0	0	0	0	0	0	0	0	0	0	0	0	0	0	0	0
смърт и телесна повреда в трансп.-чл. 342 НК	1102	0	0	0	0	0	0	0	0	0	0	0	0	0	0	0	0	0	0	0	0	0	0	0
прич. смърт в транспорта - чл. 343 ал.1,б."в"	1104	3	2	1	5	4	1	3	2	3	1	1	5	0	3	0	1	1	0	0	0	0	2	2
смърт в трансп.в пияно с-е-чл.343 ал.3"б" и ал.4	1105	0	0	0	0	0	0	0	0	0	0	0	0	0	0	0	0	0	0	0	0	0	0	0
преспъпл.св. с наркот. в-ва-чл.354а,б,в,356а и др.	1106	1	0	0	1	0	0	0	0	0	1	0	0	0	0	0	0	0	0	0	0	0	0	0
Гл. XII П-Я П-В ОТБР. СПОСОБН. НА РЕПУБЛ.	1200	**0**	**0**	**0**	**0**	**0**	**0**	**0**	**0**	**0**	**0**	**0**	**0**	**0**	**0**	**0**	**0**	**0**	**0**	**0**	**0**	**0**	**0**	**0**
в т.ч.. разгл.сведения със секр.инф. - чл. 357-360	1202	0	0	0	0	0	0	0	0	0	0	0	0	0	0	0	0	0	0	0	0	0	0	0
Гл. XIII ВОЕННИ ПРЕСТЪПЛЕНИЯ	1300	**6**	**16**	**14**	**22**	**16**	**10**	**6**	**2**	**11**	**6**	**8**	**28**	**7**	**21**	**0**	**17**	**18**	**0**	**0**	**0**	**0**	**5**	**2**
ОБЩО ДЕЛА НОХ /от ш. 0100 до ш. 1300/	1399	**84**	**145**	**132**	**229**	**179**	**121**	**58**	**20**	**158**	**50**	**35**	**195**	**16**	**151**	**1**	**44**	**44**	**0**	**0**	**0**	**0**	**110**	**20**

Някои видове престъпления по НК		останали несвършени дела в началото на отчетния период	Постъпили дела		Дела за разглеждане /кол.1+ кол.2/	Свършени дела				свършени до 3 месеца	останали несвършени дела в края на отчетния период	обжалвани дела	съдени лица		Осъдени лица									от осъдените лица - брой лица с наложени наказания по чл. 381-384 НПК
			общо	в т.ч. новообразувани		общо	решени по същество с присъда	прекрат.и свърш. по споразумение					общо	в т.ч. оправдани	всичко	в т.ч. непълнолетни	на лишаване от свобода.до 3 г.		на лишаване от свобода над 3 до 10 г.	на лишаване от свобода над 10 до 30 г.	доживотен затвор	доживотен затвор без право на замяна	други наказания	
								всичко	в т.ч. свършени по споразум. чл. 381-384 НПК								общо	в т.ч. условно						
а	б	1	2	3	4	5	6	7	8	9	10	11	12	13	14	15	16	17	18	19	20	21	22	23
чл.70-71 НК - предсрочно освобождаване	1400	0	0	0	0	0	0	0	0	0	0		x	x	x	x	x	x	x	x	x	x	x	x
чл. 80-88 НК -давност,амнистия, реабилитация	1500	2	10	10	12	10	5	5	0	10	2		x	x	x	x	x	x	x	x	x	x	x	x
чл. 23, 25 и 27 НК - комулации	1800	0	6	6	6	6	6	0	0	6	0		x	x	x	x	x	x	x	x	x	x	x	x
чл.78а от НК	1900	39	100	100	139	120	117	3	0	120	19		x	x	x	x	x	x	x	x	x	x	x	x
адменистративни дела - общо	2000	0	7	7	7	6	4	2	0	6	1		x	x	x	x	x	x	x	x	x	x	x	x
НЧХ дела	2100	0	5	5	5	3	1	2	0	3	2	0	3	1	0	0	0	0	0	0	0	0	0	0
НЧД от досъдебното производство	2200	6	427	425	433	433	404	29	0	433	0	10	126	0	0	0	0	0	0	0	0	0	0	0
Други дела	2300	0	40	40	40	40	35	5	0	40	0	10	0	0	0	0	0	0	0	0	0	0	0	0

СПРАВКА I

	шифър	брой
Брой насрочвания на дела от ОХ+ЧХ	3100	**447**
В т.ч. общ характер	3110	**333**
Брой отлагания на дела от ОХ+ЧХ	3200	**110**
В т.ч. общ характер	3210	**108**
Изпратени дела за доразследване от съдията докладчик	3300	**11**
Изпратени за доразследване в открито заседание	3320	**5**
От влезли в сила решени дела, изпратени за доразследв.	3350	**4**
Спрени дела	3400	**1**
Рецидивисти	3500	**9**
Лица осъдени на пробация	3600	**27**
Комулации	3800	**7**

СПРАВКА II

	шифър	брой
От несвършените дела /кол.10/ с изтекъл срок от първото образуване на делото		
а/ до 3 месеца	4100	**44**
б/ от 3 до 6 месеца	4200	**5**
в/ от 6 месеца до 1г.	4300	**6**
г/ над 1 година	4400	**4**
От решените дела /кол.6/ ненаписани мотиви към присъдата с изтекъл 15-дневен срок	4500	**6**

СПРАВКА III

СВЪРШЕНИ ДЕЛА ПО НЯКОИ ГЛАВИ ОТ НПК		БРОЙ
ГЛ.XXIV Свършени бързи производства		**0**
ГЛ.XXV Свършени незабавни производства		**0**
ГЛ.XXVI Свърш. произв. по искане на обвиняемия		**0**
ГЛ.XXVII Свършени съкратени производства		**12**

Приложение № 30

ВОЕННИ СЪДИЛИЩА
Дялово разпределение на НАКАЗАТЕЛНИТЕ дела по видове престъпления
за I полугодие на 2011 година

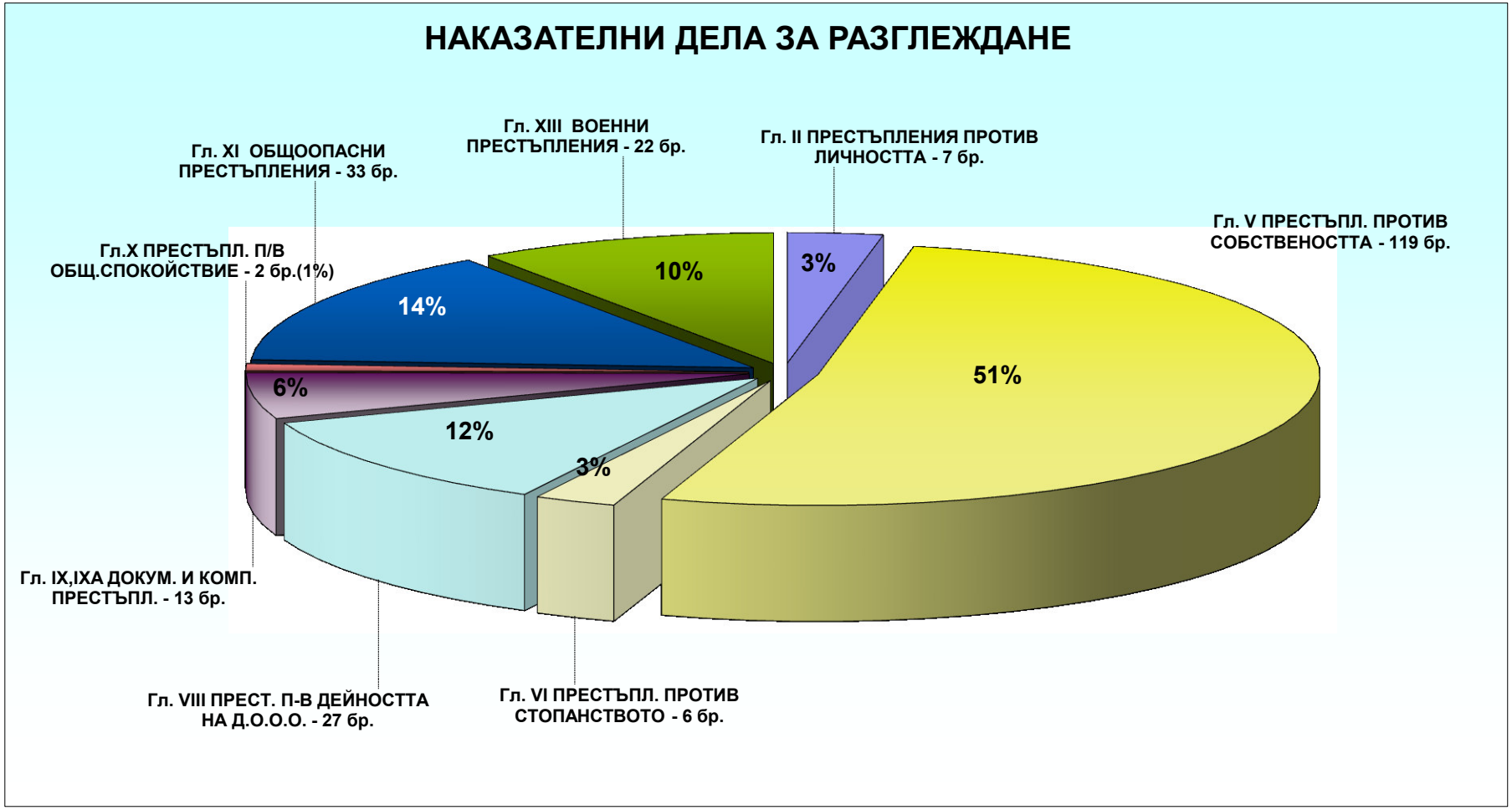

Приложение № 31

Отчет за работата на Окръжните съдилища за 6 месеца на 2011 година

		година	Висящи в началото на периода	Постъпили през годината	В т.ч.: Върнати от горна инст. за продълж. съдопроизводството	Всичко за разглеждане	Свършени дела			Със съдебен акт по същество	Прекратени производства					Брой заседания	Висящи в края на периода	Обжалвани и протестирани
							Всичко	В срок до 3 месеца			Всичко	Споразумения по чл.382 НПК	Споразум. по чл.384 НПК , спог. по чл.24 ал. 3 НПК или чл.234 ГПК	Върнати за доразследване	По други причини			
								Брой	%									
а		б	1	2	2а	3	4	4а	4б	5	6	6а	6б	6в	6г	7	8	9
Граждански дела I инстанция	А	2009	5287	3437	48	8724	3687	2241	61%	2693	994	0	9	0	985	9900	5037	1100
		2010	5721	3808	312	9529	3886	2159	56%	2677	1209	0	18	0	1191	10782	5643	1733
		2011	6087	4041	60	10128	4251	2257	53%	2910	1341	0	31	0	1310	8965	5877	2036
Административни дела	Б	2009	4366	149	58	4515	2096	63	3%	1295	801	0	2	743	56	3759	2419	563
		2010	1887	76	41	1963	772	28	4%	666	106	0	0	0	106	2119	1191	517
		2011	846	23	7	869	383	6	2%	324	59	0	0	0	59	919	486	248
Частни граждански дела без жалби за бавност	В	2009	89	1528	2	1617	1542	1530	99%	1478	64	0	0	0	64	367	75	100
		2010	95	1832		1927	1841	1828	99%	1610	231	0	0	0	231	429	86	369
		2011	28	1937	3	1965	1924	1919	100%	1627	297	0	0	0	297	298	41	405
Разгледани жалби за бавност	Г	2009	0	62	0	62	61	61	100%	57	4	0	0	0	4		1	0
		2010	4	72	0	76	72	72	100%	63	9	0	0	0	9		4	0
		2011	4	69	0	73	70	70	100%	63	7	0	0	0	7		3	0
Възвивни граждански дела	Д	2009	8966	8551	73	17517	9924	5445	55%	8939	985	0	4	0	981	20214	7593	3705
		2010	7068	9320	66	16388	9375	5810	62%	8301	1074	0	9	0	1065	17793	7013	3894
		2011	7138	10749	64	17887	10686	7216	68%	9461	1225	0	33	0	1192	15751	7201	3495
Частни граждански дела II инстанция	Е	2009	1148	6998	17	8146	6944	6329	91%	6296	648	0	0	0	648	2991	1202	954
		2010	1372	7585	6	8957	7584	6756	89%	6677	907	0	0	0	907	2404	1373	951
		2011	1517	8289	10	9806	8029	7033	88%	7145	884	0	0	0	884	2470	1777	1205
Търговски дела	Ж	2009	3863	3688	75	7551	3983	2225	56%	2850	1133	0	17	0	1116	8003	3568	1033
		2010	4191	4361	114	8552	4883	3262	67%	3591	1292	0	29	0	1263	6798	3669	1402
		2011	4475	6004	40	10479	5839	4336	74%	4501	1338	0	65	0	1273	8589	4640	1771
Фирмени дела	З	2009	951	1272	0	2223	1283	1280	100%	1263	20	0	0	0	20	906	940	22
		2010	155	1442	15	1597	1416	1408	99%	1406	10	0	0	0	10	1080	181	38
		2011	253	1593	0	1846	1667	1617	97%	1638	29	0	0	0	29	189	179	66
Общо граждански дела	И	2009	24670	25685	273	50355	29520	19174	65%	24871	4649	0	32	743	3874	46140	20835	7477
		2010	20493	28496	554	48989	29829	21323	71%	24991	4838	0	56	0	4782	41405	19160	8904
		2011	20348	32705	184	53053	32849	24454	74%	27669	5180	0	129	0	5051	37181	20204	9226
НОХ дела	К	2009	995	1287	11	2282	1483	963	65%	861	622	302	129	151	40	4345	799	590
		2010	882	1518	25	2400	1611	1214	75%	900	711	339	150	95	127	3710	789	585
		2011	834	1596	14	2430	1642	1229	75%	744	898	476	182	174	66	4199	788	588
Частни наказателни дела I инстанция	Л	2009	243	4914	3	5157	4858	4763	98%	4707	151	5	0	1	145	3133	299	613
		2010	260	7990	2	8250	7910	7831	99%	7659	251	0	0	1	250	3770	340	578
		2011	219	5417	1	5636	5453	5405	99%	5277	176	0	0	0	176	3802	183	919
Частни наказателни дела РАЗПИТИ	М	2009	0	1486	0	1486	1485	1485	100%	1476	9	0	0	0	9		1	
		2010	20	2143	0	2163	2157	2157	100%	2076	81	0	0	0	81		6	
		2011	2	1388	0	1390	1390	1390	100%	1252	138	69	0	0	69		0	

		година	Висящи в началото на периода	Постъпили през годината	В т.ч.: Върнати от горна инст. за продълж. съдопроизводството	Всичко за разглеждане	Свършени дела			Със съдебен акт по същество	Прекратени производства					Брой заседания	Висящи в края на периода	Обжалвани и протестирани
							Всичко	В срок до 3 месеца			Всичко	Споразумения по чл.382 НПК	Споразум. по чл.384 НПК , спог. по чл.24 ал. 3 НПК или чл.234 ГПК	Върнати за доразследване	По други причини			
								Брой	%									
а		б	1	2	2а	3	4	4а	4б	5	6	6а	6б	6в	6г	7	8	9
Възвивни наказателни дела	Н	2009	1536	3259	10	4795	3352	2417	72%	3097	255	0	8	3	244	5081	1443	128
		2010	1398	3201	6	4599	3255	2551	78%	3080	175	0	0	0	175	4285	1344	165
		2011	1245	3312	0	4557	3096	2415	78%	2850	246	0	10	0	236	4493	1461	121
Частни наказателни дела II инстанция	О	2009	331	2269	1	2600	2278	2108	93%	2154	124	0	2	0	122	1891	322	12
		2010	320	2469	1	2789	2476	2303	93%	2347	129	5	0	0	124	1865	313	20
		2011	344	2795	0	3139	2785	2650	95%	2638	147	0	0	0	147	2452	354	19
Касационни и отмяна по чл.63 и 70 ЗАНН	П	2009	126	33	0	159	97	34	35%	92	5	0	0	0	5	58	62	0
		2010	13	43	0	56	40	34	85%	37	3	0	0	0	3	32	16	0
		2011	14	32	0	46	35	26	74%	32	3	0	0	0	3	50	11	0
Административно наказателен характер дела	Р	2009	0			0	0		0%		0						0	
		2010	0			0	0		0%		0						0	
		2011	46	112	1	158	130	110	85%	117	13	0	0	1	12	209	28	26
Общо наказателни дела	С	2009	3231	13248	25	16479	13553	11770	87%	12387	1166	307	139	155	565	14508	2926	1343
		2010	2893	17364	34	20257	17449	16090	92%	16099	1350	344	150	96	760	13662	2808	1348
		2011	2704	14652	16	17356	14531	13225	91%	12910	1621	545	192	175	709	15205	2825	1673
ВСИЧКО ДЕЛА	Т	2009	**27901**	**38933**	**298**	**66834**	**43073**	**30944**	**72%**	**37258**	**5815**	**307**	**171**	**898**	**4439**	**60648**	**23761**	**8820**
		2010	**23386**	**45860**	**588**	**69246**	**47278**	**37413**	**79%**	**41090**	**6188**	**344**	**206**	**96**	**5542**	**55067**	**21968**	**10252**
		2011	**23052**	**47357**	**200**	**70409**	**47380**	**37679**	**80%**	**40579**	**6801**	**545**	**321**	**175**	**5760**	**52386**	**23029**	**10899**
Брой съдии по щат - **общо**	У	2009				747												
		2010				755												
		2011				751												
Натовареност по щат - общо	Ф	2009				14,91	9,61											
		2010				15,29	10,44											
		2011				15,63	10,51											
Брой граждански съдии по щат	Х	2009				476												
		2010				490												
		2011				487												
Натовареност на гражданските съдии	Ц	2009				17,63	10,34											
		2010				16,66	10,15											
		2011				18,16	11,24											
Брой наказателни съдии по щат	Ч	2009				248												
		2010				265												
		2011				264												
Натовареност на наказателните съдии	Ш	2009				11,07	9,11											
		2010				12,74	10,97											
		2011				10,96	9,17											
Отработени човекомесеци	Ю	2009				3745,65												
		2010				3837,49												
		2011				3768,81												
Действителна натовареност - ОБЩО	Я	2009				17,84	11,50											
		2010				18,04	12,32											
		2011				18,68	12,57											

година	Постановени решения за промени по фир. дела и реш.по чл.25,28 и 29
2009	3356
2010	4640
2011	2029

Решения по дела за несъстоятелност					
година	чл.630	чл.632	чл.705	чл.710	чл.735
2009	78	211	0	31	57
2010	98	314	6	36	39
2011	144	297	1	29	78

Дадени разрешения за СРС (чл.29, ал.8 от ЗСРС)			Приложение на чл.18, ал.1-3 от ЗСРС
година	Брой дадени разрешения за изполсване на СРС	Брой изготвени и получени ВДС екз.№ 1	
2009			
2010			
2011	4768	1162	72

Приложение № 32

Граждански дела I инстанция на окръжните съдилища за I полугодие на 2011 година

Съдилища	Висящи 01.01.	Постъпили през годината	В т.ч.: Върнати от горна инст. за продълж. съдопроизводството	Всичко за разглеждане	Свършени дела			Със съдебен акт по същество	Прекратени производства					Брой заседания	Висящи 30.06	Обжалвани и протестирани
					Всичко	В срок до 3 месеца			Всичко	Споразу-мения по чл.382 НПК	Споразум. по чл.384 НПК , спог. по чл.24 ал. 3 НПК или чл.234 ГПК	Върнати за доразследване	По други причини			
						Брой	%									
СГС	4006	1702	17	5708	1815	608	33%	1151	664		9		655	3826	3893	1116
София	84	71		155	60	42	70%	44	16				16	98	95	13
Благоевград	133	144	3	277	135	74	55%	99	36	0	6	0	30	423	142	57
Бургас	175	182		357	162	110	68%	96	66		3		63	340	195	67
Варна	296	225	9	521	255	133	52%	160	95	0	3	0	92	904	266	151
В.Търново	111	145	1	256	157	112	71%	111	46				46	220	99	66
Видин	23	75	1	98	71	63	89%	65	6	0	0	0	6	90	27	12
Враца	60	99		159	100	77	77%	84	16				16	104	59	49
Габрово	68	81		149	98	79	81%	69	29				29	92	51	26
Кюстендил	46	40		86	34	25	74%	31	3				3	251	52	17
Кърджали	12	53	5	65	47	41	87%	28	19				19	52	18	17
Ловеч	34	45	6	79	40	31	78%	27	13				13	106	39	11
Монтана	16	29		45	32	31	97%	27	5				5	34	13	6
Пазарджик	52	72	1	124	69	54	78%	57	12				12	145	55	32
Перник	45	60		105	68	41	60%	52	16				16	121	37	10
Плевен	74	88	1	162	100	88	88%	65	35		1		34	127	62	24
Пловдив	310	228	5	538	286	127	44%	206	80				80	482	252	127
Разград	24	46	1	70	25	19	76%	16	9				9	45	45	13
Русе	84	120	2	204	113	75	66%	80	33				33	148	91	34
Силистра	12	26	1	38	25	21	84%	18	7				7	32	13	6
Сливен	65	55	2	120	72	48	67%	58	14				14	115	48	19
Смолян	45	57		102	57	42	74%	41	16		7		9	66	45	22
Стара Загора	120	74	2	194	98	53	54%	68	30		1		29	190	96	29
Добрич	61	72	1	133	84	63	75%	56	28		1		27	422	49	37
Търговище	13	33		46	34	30	88%	27	7				7	35	12	14
Хасково	60	79	2	139	88	65	74%	74	14				14	172	51	37
Шумен	36	62		98	58	47	81%	45	13				13	257	40	9
Ямбол	22	78		100	68	58	85%	55	13				13	68	32	15

Приложение № 33

Административни дела на окръжните съдилища за I полугодие на 2011 година

Съдилища	Висящи 01.01.	Постъпили през годината	В т.ч.: Върнати от горна инст. за продълж. съдопроизводството	Всичко за разглеждане	Свършени дела			Със съдебен акт по същество	Прекратени производства					Брой заседания	Висящи 30.06	Обжалвани и протестирани
					Всичко	В срок до 3 месеца			Всичко	Споразу-мения по чл.382 НПК	Споразум. по чл.384 НПК , спог. по чл.24 ал. 3 НПК или чл.234 ГПК	Върнати за доразследване	По други причини			
						Брой	%									
СГС	741	8	5	749	344		0%	293	51				51	824	405	204
София	2			2	1		0%	1	0						1	1
Благоевград	12	1		13	3	1	33%	3	0	0	0	0	0	11	10	1
Бургас	3			3	0		0%		0					5	3	3
Варна	31	8	0	39	14	1	7%	13	1	0	0	0	1	45	25	26
В.Търново	2			2	1		0%	1	0					1	1	
Видин	4	0	0	4	1	0	0%	1	0	0	0	0	0	5	3	1
Враца	0			0	0		0%		0						0	
Габрово				0	0		0%		0						0	
Кюстендил	5			5	2		0%	2	0					2	3	1
Кърджали	1			1	0		0%		0					1	1	
Ловеч	15			15	0		0%		0					1	15	
Монтана	1			1	0		0%		0						1	1
Пазарджик		1	1	1	1	1	100%	1	0					1	0	
Перник	4	1	1	5	4		0%		4				4	8	1	2
Плевен				0	0		0%		0						0	
Пловдив	6			6	5		0%	5	0					5	1	4
Разград	2			2	1		0%	1	0					1	1	1
Русе				0	0		0%		0						0	
Силистра	1			1	1		0%		1				1	2	0	1
Сливен	3			3	2		0%	2	0					2	1	1
Смолян		2		2	2	2	100%	1	1				1	2	0	
Стара Загора	1	1		2	1	1	100%		1				1	3	1	
Добрич	5			5	0		0%		0						5	
Търговище				0	0		0%		0						0	
Хасково	3			3	0		0%		0						3	1
Шумен	4	1		5	0		0%		0						5	
Ямбол				0	0		0%		0						0	

Приложение № 34

Частни граждански дела без жалби за бавност на окръжните съдилища за I полугодие на 2011 година

Съдилища	Висящи 01.01.	Постъпили през годината	В т.ч.: Върнати от горна инст. за продълж. съдопроизводството	Всичко за разглеждане	Свършени дела			Със съдебен акт по същество	Прекратени производства					Брой заседания	Висящи 30.06	Обжалвани и протестирани
					Всичко	В срок до 3 месеца			Всичко	Споразу-мения по чл.382 НПК	Споразум. по чл.384 НПК , спог. по чл.24 ал. 3 НПК или чл.234 ГПК	Върнати за доразследване	По други причини			
						Брой	%									
СГС		1174		1174	1174	1174	100%	993	181				181		0	177
София		7		7	7	7	100%	7	0						0	
Благоевград	9	85		94	93	92	99%	82	11	0	0	0	11	2	1	21
Бургас	5	73		78	66	66	100%	58	8				8		12	16
Варна	3	57	0	60	60	58	97%	56	4	0	0	0	4	57	0	21
В.Търново		35	1	35	35	35	100%	32	3				3		0	5
Видин	0	7	0	7	7	6	86%	7	0	0	0	0	0	0	0	2
Враца	0	13		13	13	13	100%	13	0					0	0	3
Габрово	2	23		25	25	25	100%	15	10				10	21	0	16
Кюстендил	1	8		9	7	7	100%	6	1				1	12	2	
Кърджали		8		8	8	8	100%	7	1				1	8	0	2
Ловеч	2	71		73	66	66	100%	48	18				18		7	7
Монтана		19		19	18	18	100%	17	1				1		1	
Пазарджик		6		6	6	6	100%	4	2				2	6	0	3
Перник	3	68		71	66	66	100%	59	7				7	4	5	8
Плевен		10		10	10	10	100%	9	1				1		0	4
Пловдив	1	41		42	42	42	100%	36	6				6		0	15
Разград		4		4	4	4	100%	4	0						0	3
Русе		43	2	43	41	41	100%	34	7				7		2	12
Силистра		54		54	47	47	100%	20	27				27	1	7	43
Сливен		16		16	16	16	100%	16	0					16	0	11
Смолян		29		29	29	29	100%	27	2				2	29	0	
Стара Загора		3		3	3	3	100%	2	1				1		0	2
Добрич		8		8	8	8	100%	6	2				2	19	0	
Търговище		2		2	2	2	100%	2	0					2	0	
Хасково		36		36	35	35	100%	33	2				2	42	1	2
Шумен		25		25	22	22	100%	20	2				2	66	3	32
Ямбол	2	12		14	14	13	93%	14	0					13	0	

Приложение № 35

Разгледани жалби за бавност на окръжните съдилища за I полугодие на 2011 година

Съдилища	Висящи 01.01.	Постъпили през годината	В т.ч.: Върнати от горна инст. за продълж. съдопроизводството	Всичко за разглеждане	Свършени дела			Със съдебен акт по същество	Прекратени производства					Брой заседания	Висящи 30.06	Обжалвани и протестирани
					Всичко	В срок до 3 месеца			Всичко	Споразу-мения по чл.382 НПК	Споразум. по чл.384 НПК , спог. по чл.24 ал. 3 НПК или чл.234 ГПК	Върнати за доразследване	По други причини			
						Брой	%									
СГС	2	21		23	20	20	100%	15	5				5	x	3	0
София				0	0		0%		0					x	0	0
Благоевград	0	0	0	0	0	0	0%	0	0	0	0	0	0	x	0	0
Бургас	0	1		1	1	1	100%	1	0					x	0	0
Варна	1	12	0	13	13	13	100%	13	0					x	0	0
В.Търново				0	0		0%		0					x	0	0
Видин	0	0	0	0	0	0	0%	0	0	0	0	0	0	x	0	0
Враца	1			1	1	1	100%	1	0					x	0	0
Габрово				0	0		0%		0					x	0	0
Кюстендил		1		1	1	1	100%	1	0					x	0	0
Кърджали				0	0		0%		0					x	0	0
Ловеч		1		1	1	1	100%	1	0					x	0	0
Монтана		4		4	4	4	100%	3	1				1	x	0	0
Пазарджик		4		4	4	4	100%	4	0					x	0	0
Перник				0	0		0%		0					x	0	0
Плевен		1		1	1	1	100%	1	0					x	0	0
Пловдив	0	14		14	14	14	100%	14	0					x	0	0
Разград				0	0		0%		0					x	0	0
Русе		2		2	2	2	100%	2	0					x	0	0
Силистра		1		1	1	1	100%		1				1	x	0	0
Сливен				0	0		0%		0					x	0	0
Смолян				0	0		0%		0					x	0	0
Стара Загора		3		3	3	3	100%	3	0					x	0	0
Добрич		3		3	3	3	100%	3	0					x	0	0
Търговище				0	0		0%		0					x	0	0
Хасково				0	0		0%		0					x	0	0
Шумен				0	0		0%		0					x	0	0
Ямбол		1		1	1	1	100%	1	0					x	0	0

Приложение № 36

Въззивни граждански дела на окръжните съдилища за I полугодие на 2011 година

Съдилища	Висящи 01.01.	Постъпили през годината	В т.ч.: Върнати от горна инст. за продълж. съдопроизводството	Всичко за разглеждане	Свършени дела			Със съдебен акт по същество	Прекратени производства					Брой заседания	Висящи 30.06	Обжалвани и протестирани
					Всичко	В срок до 3 месеца			Всичко	Споразу-мения по чл.382 НПК	Споразум. по чл.384 НПК , спог. по чл.24 ал. 3 НПК или чл.234 ГПК	Върнати за доразследване	По други причини			
						Брой	%									
СГС	4253	2869	28	7122	2968	949	32%	2664	304		15		289	4121	4154	937
София	235	239		474	353	235	67%	341	12				12	512	121	128
Благоевград	212	344	2	556	328	146	45%	292	36	0	1	0	35	519	228	10
Бургас	241	456	7	697	450	330	73%	411	39		5		34	722	247	179
Варна	553	1337	3	1890	1191	779	65%	1015	176	0	0	0	176	2303	699	459
В.Търново	61	309	7	370	241	225	93%	231	10				10	383	129	108
Видин	20	116	0	136	114	114	100%	109	5	0	0	0	5	143	22	42
Враца	78	267		345	277	261	94%	251	26		2		24	270	68	92
Габрово	41	158		199	156	149	96%	147	9				9	172	43	47
Кюстендил	93	278		371	252	222	88%	233	19				19	787	119	109
Кърджали	70	136		206	189	188	99%	184	5				5	199	17	26
Ловеч	39	108		147	104	97	93%	95	9				9	161	43	28
Монтана	47	169		216	160	146	91%	152	8				8	222	56	60
Пазарджик	48	333	8	381	296	282	95%	231	65		3		62	397	85	101
Перник	56	293		349	255	229	90%	219	36				36	317	94	95
Плевен	117	269	1	386	300	269	90%	268	32		4		28	381	86	92
Пловдив	357	950	2	1307	939	776	83%	800	139				139	1060	368	259
Разград	38	98		136	102	88	86%	88	14				14	75	34	46
Русе	84	358	1	442	368	325	88%	319	49				49	422	74	108
Силистра	24	95		119	90	83	92%	85	5				5	101	29	22
Сливен	52	172		224	172	139	81%	158	14				14	180	52	40
Смолян	34	164		198	152	136	89%	121	31		3		28	139	46	22
Стара Загора	138	361	5	499	366	301	82%	279	87				87	385	133	105
Добрич	81	240		321	248	205	83%	194	54				54	714	73	154
Търговище	23	94		117	97	93	96%	86	11				11	84	20	46
Хасково	52	237		289	216	172	80%	199	17				17	324	73	89
Шумен	66	168		234	181	163	90%	169	12				12	538	53	50
Ямбол	25	131		156	121	114	94%	120	1				1	120	35	41

Приложение № 37

Частни граждански дела II инстанция на окръжните съдилища за I полугодие на 2011 година

Съдилища	Висящи 01.01.	Постъпили през годината	В т.ч.: Върнати от горна инст. за продълж. съдопроизводството	Всичко за разглеждане	Свършени дела			Със съдебен акт по същество	Прекратени производства					Брой заседания	Висящи 30.06	Обжалвани и протестирани
					Всичко	В срок до 3 месеца			Всичко	Споразу-мения по чл.382 НПК	Споразум. по чл.384 НПК , спог. по чл.24 ал. 3 НПК или чл.234 ГПК	Върнати за доразследване	По други причини			
						Брой	%									
СГС	968	3002		3970	2734	1853	68%	2597	137				137	561	1236	319
София		212		212	210	210	100%	191	19				19		2	43
Благоевград	63	368	1	431	367	321	87%	330	37	0	0	0	37	11	64	12
Бургас	70	473		543	464	455	98%	386	78				78	19	79	107
Варна	60	597	0	657	602	592	98%	527	75	0	0	0	75	395	55	92
В.Търново	32	227	1	259	233	227	97%	211	22				22		26	28
Видин	22	134	0	156	143	143	100%	130	13	0	0	0	13	7	13	6
Враца	6	155		161	153	152	99%	142	11				11	0	8	19
Габрово	9	95		104	98	98	100%	78	20				20	111	6	16
Кюстендил	34	163		197	176	175	99%	151	25				25	227	21	25
Кърджали	3	34		37	37	37	100%	34	3				3	37	0	10
Ловеч	5	130		135	127	127	100%	118	9				9		8	15
Монтана	8	99		107	99	99	100%	78	21				21		8	13
Пазарджик	10	188		198	184	181	98%	160	24				24	186	14	35
Перник	19	151		170	158	158	100%	130	28				28	4	12	39
Плевен	32	239		271	254	250	98%	165	89				89	19	17	40
Пловдив	73	599	6	672	608	588	97%	521	87				87	21	64	131
Разград	4	51	1	55	46	46	100%	37	9				9	2	9	22
Русе	14	282	1	296	270	270	100%	225	45				45		26	26
Силистра	14	118		132	128	128	100%	106	22				22	1	4	36
Сливен	9	79		88	82	82	100%	72	10				10	82	6	16
Смолян	8	151		159	154	153	99%	137	17				17	154	5	13
Стара Загора	26	203		229	187	181	97%	161	26				26		42	27
Добрич	9	154		163	158	157	99%	129	29				29	238	5	35
Търговище	1	72		73	72	72	100%	66	6				6	72	1	
Хасково	3	134		137	131	125	95%	119	12				12	136	6	24
Шумен	11	109		120	86	85	99%	81	5				5	118	34	27
Ямбол	4	70		74	68	68	100%	63	5				5	69	6	29

Приложение № 38

Търговски дела на окръжните съдилища за I полугодие на 2011 година

Съдилища	Висящи 01.01.	Постъпили през годината	В т.ч.: Върнати от горна инст. за продълж. съдопроизводството	Всичко за разглеждане	Свършени дела			Със съдебен акт по същество	Прекратени производства					Брой заседания	Висящи 30.06	Обжалвани и протестирани
					Всичко	В срок до 3 месеца			Всичко	Споразу-мения по чл.382 НПК	Споразум. по чл.384 НПК , спог. по чл.24 ал. 3 НПК или чл.234 ГПК	Върнати за доразследване	По други причини			
						Брой	%									
СГС	2284	2832	7	5116	2872	2097	73%	2313	559		24		535	2100	2244	701
София	62	170	6	232	132	117	89%	131	1				1		100	2
Благоевград	39	53	3	92	59	40	68%	37	22	0	3	0	19	11	33	11
Бургас	253	282		535	275	201	73%	194	81		10		71	364	260	112
Варна	381	714	10	1095	674	533	79%	504	170	0	0	0	170	1902	421	253
В.Търново	58	73		131	64	40	63%	38	26				26	147	67	25
Видин	13	25	0	38	20	12	60%	14	6	0	0	0	6	37	18	5
Враца	88	46		134	31	16	52%	19	12				12	85	103	27
Габрово	11	27		38	17	13	76%	9	8				8	29	21	10
Кюстендил	37	51		88	45	33	73%	41	4				4	238	43	23
Кърджали	18	18		36	13	10	77%	5	8				8	34	23	13
Ловеч	24	37		61	31	21	68%	23	8				8	51	30	4
Монтана	60	19		79	26	11	42%	22	4				4	90	53	5
Пазарджик	79	106		185	117	84	72%	92	25		4		21	239	68	55
Перник	39	39		78	42	23	55%	31	11		3		8	113	36	27
Плевен	88	144		232	138	111	80%	102	36		6		30	168	94	26
Пловдив	282	505	4	787	485	377	78%	361	124				124	543	302	193
Разград	37	55		92	39	26	67%	31	8				8	80	53	17
Русе	99	99	4	198	123	91	74%	82	41				41	147	75	50
Силистра	47	54	1	101	64	39	61%	38	26		6		20	67	37	21
Сливен	44	36	2	80	44	30	68%	29	15				15	62	36	17
Смолян	38	45	1	83	30	22	73%	15	15		4		11	90	53	5
Стара Загора	176	195		371	164	116	71%	124	40		5		35	202	207	55
Добрич	64	201	2	265	167	143	86%	123	44				44	1084	98	56
Търговище	12	58		70	48	45	94%	39	9				9	48	22	14
Хасково	55	59		114	40	32	80%	29	11				11	94	74	9
Шумен	71	39		110	51	31	61%	34	17				17	536	59	21
Ямбол	16	22		38	28	22	79%	21	7				7	28	10	14

Приложение № 39

Фирмени дела на окръжните съдилища за I полугодие на 2011 година

Съдилища	Висящи 01.01.	Постъпили през годината	В т.ч.: Върнати от горна инст. за продълж. съдопроизводството	Всичко за разглеждане	Свършени дела			Със съдебен акт по същество	Прекратени производства					Брой заседания	Висящи 30.06	Обжалвани и протестирани
					Всичко	В срок до 3 месеца			Всичко	Споразу-мения по чл.382 НПК	Споразум. по чл.384 НПК , спог. по чл.24 ал. 3 НПК или чл.234 ГПК	Върнати за доразследване	По други причини			
						Брой	%									
СГС	195	395		590	450	402	89%	439	11				11		140	62
София	3	31		34	34	34	100%	34	0						0	
Благоевград	5	35	0	40	30	29	97%	29	1	0	0	0	1		10	0
Бургас	0	75		75	75	75	100%	75	0						0	1
Варна	33	212	0	245	237	237	100%	235	2				2		8	2
В.Търново		30		30	25	25	100%	25	0						5	
Видин	1	8	0	9	9	8	89%	8	1	0	0	0	1	0	0	0
Враца	0	15		15	15	15	100%	15	0						0	
Габрово	1	18		19	17	17	100%	17	0					17	2	
Кюстендил		14		14	14	14	100%	14	0					14	0	
Кърджали	1	8		9	9	9	100%	9	0					9	0	
Ловеч		5		5	5	5	100%	5	0						0	
Монтана		15		15	14	14	100%	14	0						1	1
Пазарджик		21		21	21	21	100%	21	0					21	0	
Перник		11		11	11	11	100%	11	0						0	
Плевен		14		14	14	14	100%	14	0						0	
Пловдив	0	455		455	455	455	100%	442	13				13		0	
Разград	1	10		11	10	10	100%	10	0						1	
Русе	4	28		32	30	30	100%	30	0						2	
Силистра		12		12	12	12	100%	12	0						0	
Сливен		15		15	15	15	100%	15	0					15	0	
Смолян		14		14	14	14	100%	14	0					14	0	
Стара Загора		40		40	40	40	100%	40	0						0	
Добрич		12		12	12	12	100%	12	0						0	
Търговище		8		8	8	8	100%	8	0					8	0	
Хасково	9	17		26	17	17	100%	17	0					17	9	
Шумен		62		62	62	62	100%	61	1				1	62	0	
Ямбол		13		13	12	12	100%	12	0					12	1	

Приложение № 40

Общо граждански дела на окръжните съдилища за I полугодие на 2011 година

Съдилища	Висящи 01.01.	Постъпили през годината	В т.ч.: Върнати от горна инст. за продълж. съдопроизводството	Всичко за разглеждане	Свършени дела			Със съдебен акт по същество	Прекратени производства					Брой заседания	Висящи 30.06	Обжалвани и протестирани
					Всичко	В срок до 3 месеца			Всичко	Споразу-мения по чл.382 НПК	Споразум. по чл.384 НПК , спог. по чл.24 ал. 3 НПК или чл.234 ГПК	Върнати за доразследване	По други причини			
						Брой	%									
СГС	12449	12003	57	24452	12377	7103	57%	10465	1912	0	48	0	1864	11432	12075	3516
София	386	730	6	1116	797	645	81%	749	48	0	0	0	48	610	319	187
Благоевград	473	1030	9	1503	1015	703	69%	872	143	0	10	0	133	977	488	112
Бургас	747	1542	7	2289	1493	1238	83%	1221	272	0	18	0	254	1450	796	485
Варна	1358	3162	22	4520	3046	2346	77%	2523	523	0	3	0	520	5606	1474	1004
В.Търново	264	819	10	1083	756	664	88%	649	107	0	0	0	107	751	327	232
Видин	83	365	1	448	365	346	95%	334	31	0	0	0	31	282	83	68
Враца	233	595	0	828	590	535	91%	525	65	0	2	0	63	459	238	190
Габрово	132	402	0	534	411	381	93%	335	76	0	0	0	76	442	123	115
Кюстендил	216	555	0	771	531	477	90%	479	52	0	0	0	52	1531	240	175
Кърджали	105	257	5	362	303	293	97%	267	36	0	0	0	36	340	59	68
Ловеч	119	397	6	516	374	348	93%	317	57	0	0	0	57	319	142	65
Монтана	132	354	0	486	353	323	92%	313	40	0	0	0	40	346	133	86
Пазарджик	189	731	10	920	698	633	91%	570	128	0	7	0	121	995	222	226
Перник	166	623	1	789	604	528	87%	502	102	0	3	0	99	567	185	181
Плевен	311	765	2	1076	817	743	91%	624	193	0	11	0	182	695	259	186
Пловдив	1029	2792	17	3821	2834	2379	84%	2385	449	0	0	0	449	2111	987	729
Разград	106	264	2	370	227	193	85%	187	40	0	0	0	40	203	143	102
Русе	285	932	10	1217	947	834	88%	772	175	0	0	0	175	717	270	230
Силистра	98	360	2	458	368	331	90%	279	89	0	6	0	83	204	90	129
Сливен	173	373	4	546	403	330	82%	350	53	0	0	0	53	472	143	104
Смолян	125	462	1	587	438	398	91%	356	82	0	14	0	68	494	149	62
Стара Загора	461	880	7	1341	862	698	81%	677	185	0	6	0	179	780	479	218
Добрич	220	690	3	910	680	591	87%	523	157	0	1	0	156	2477	230	282
Търговище	49	267	0	316	261	250	96%	228	33	0	0	0	33	249	55	74
Хасково	182	562	2	744	527	446	85%	471	56	0	0	0	56	785	217	162
Шумен	188	466	0	654	460	410	89%	410	50	0	0	0	50	1577	194	139
Ямбол	69	327	0	396	312	288	92%	286	26	0	0	0	26	310	84	99

Приложение № 41

Наказателни общ характер дела на окръжните съдилища за I полугодие на 2011 година

Съдилища	Висящи 01.01.	Постъпили през годината	В т.ч.: Върнати от горна инст. за продълж. съдопроизводството	Всичко за разглеждане	Свършени дела			Със съдебен акт по същество	Прекратени производства					Брой заседания	Висящи 30.06	Обжалвани и протестирани
					Всичко	В срок до 3 месеца			Всичко	Споразу-мения по чл.382 НПК	Споразум. по чл.384 НПК , спог. по чл.24 ал. 3 НПК или чл.234 ГПК	Върнати за доразследване	По други причини			
						Брой	%									
СГС	300	358	2	658	371	228	61%	182	189	57	50	75	7	1196	287	170
София	29	42	0	71	45	31	69%	22	23	22	0	1	0	126	26	20
Благоевград	49	93	1	142	97	71	73%	23	74	56	8	8	2	256	45	22
Бургас	36	108	0	144	108	87	81%	47	61	27	15	12	7	233	36	29
Варна	48	114	0	162	114	94	82%	49	65	36	11	10	8	233	48	39
В.Търново	14	45		59	46	38	83%	20	26	16	5		5	97	13	15
Видин	8	26	1	34	21	15	71%	12	9	7	0	1	1	64	13	11
Враца	7	46		53	37	32	86%	7	30	21		2	7	59	16	9
Габрово	3	13		16	10	8	80%	7	3	2			1	16	6	6
Кюстендил	16	40		56	30	22	73%	7	23	10	8	5		170	26	14
Кърджали	3	13		16	13	11	85%	7	6	3	2	1		24	3	4
Ловеч	10	18		28	25	21	84%	12	13	10		2	1	35	3	9
Монтана	18	21		39	30	19	63%	25	5	3	1	1		64	9	10
Пазарджик	13	39		52	39	33	85%	22	17	7	6	3	1	83	13	11
Перник	15	26		41	26	19	73%	12	14	13		1		71	15	10
Плевен	44	62		106	68	48	71%	42	26	1	2	12	11	188	38	22
Пловдив	53	89	6	142	106	77	73%	62	44	38		6		250	36	36
Разград	11	18		29	20	14	70%	13	7	5	2			57	9	8
Русе	7	59	1	66	51	43	84%	26	25	19		6		94	15	19
Силистра	7	13	1	20	18	14	78%	10	8		6	1	1	22	2	6
Сливен	19	46		65	47	36	77%	16	31	25		2	4	125	18	23
Смолян	3	14	1	17	12	10	83%	6	6		3	3		23	5	3
Стара Загора	46	87	1	133	93	74	80%	34	59	40	6	10	3	186	40	23
Добрич	12	30		42	30	27	90%	18	12		7	1	4	82	12	15
Търговище	2	25		27	21	19	90%	11	10		10			21	6	10
Хасково	36	55		91	68	51	75%	22	46	39		6	1	162	23	14
Шумен	15	56		71	57	51	89%	16	41	7	34			169	14	15
Ямбол	10	40		50	39	36	92%	14	25	12	6	5	2	93	11	15

Приложение № 42

Частни наказателни дела I инстанция на окръжните съдилища за I полугодие на 2011 година

Съдилища	Висящи 01.01.	Постъпили през годината	В т.ч.: Върнати от горна инст. за продълж. съдопроизводството	Всичко за разглеждане	Свършени дела			Със съдебен акт по същество	Прекратени производства					Брой заседания	Висящи 30.06	Обжалвани и протестирани
					Всичко	В срок до 3 месеца			Всичко	Споразу-мения по чл.382 НПК	Споразум. по чл.384 НПК , спог. по чл.24 ал. 3 НПК или чл.234 ГПК	Върнати за доразследване	По други причини			
						Брой	%									
СГС	49	1529		1578	1531	1524	100%	1517	14				14	742	47	273
София	7	146	0	153	148	148	100%	147	1	0	0	0	1	177	5	28
Благоевград	9	130		139	135	130	96%	116	19				19	90	4	22
Бургас	22	393	0	415	394	383	97%	375	19				19	175	21	48
Варна	3	527	0	530	524	524	100%	513	11				11	273	6	86
В.Търново	4	171		175	169	168	99%	164	5				5	66	6	19
Видин	5	50	0	55	53	53	100%	45	8	0	0	0	8	32	2	7
Враца	1	117		118	115	115	100%	114	1				1	88	3	10
Габрово	1	60		61	58	58	100%	50	8				8	74	3	11
Кюстендил	9	82		91	81	77	95%	75	6				6	149	10	13
Кърджали		37		37	35	35	100%	35	0					43	2	7
Ловеч	1	118		119	118	118	100%	118	0					147	1	22
Монтана	1	39		40	39	38	97%	38	1				1	17	1	4
Пазарджик	4	150		154	148	147	99%	141	7				7	166	6	27
Перник	4	128		132	129	127	98%	124	5				5	31	3	11
Плевен	22	249		271	256	252	98%	256	0					289	15	31
Пловдив	19	471		490	486	481	99%	481	5				5	229	4	115
Разград		24		24	24	24	100%	23	1				1	14	0	8
Русе	6	63		69	64	64	100%	55	9				9	55	5	19
Силистра	2	105		107	106	106	100%	103	3				3	57	1	23
Сливен	8	100		108	103	102	99%	94	9				9	112	5	8
Смолян		8		8	8	8	100%	8	0					8	0	1
Стара Загора	12	222	1	234	225	222	99%	213	12				12	150	9	33
Добрич	10	62		72	68	65	96%	60	8				8	100	4	8
Търговище	6	32		38	32	32	100%	30	2				2	32	6	6
Хасково	9	183		192	187	187	100%	179	8				8	216	5	5
Шумен	3	157		160	153	153	100%	140	13				13	207	7	36
Ямбол	2	64		66	64	64	100%	63	1				1	63	2	38

Приложение № 43

Частни наказателни дела - разпити на окръжните съдилища за I полугодие на 2011 година

Съдилища	Висящи 01.01.	Постъпили през годината	В т.ч.: Върнати от горна инст. за продълж. съдопроизводството	Всичко за разглеждане	Свършени дела			Със съдебен акт по същество	Прекратени производства					Брой заседания	Висящи 30.06	Обжалвани и протестирани
					Всичко	В срок до 3 месеца			Всичко	Споразу-мения по чл.382 НПК	Споразум. по чл.384 НПК , спог. по чл.24 ал. 3 НПК или чл.234 ГПК	Върнати за доразследване	По други причини			
						Брой	%									
СГС		129		129	129	129	100%	129	0					x	0	x
София	0	44	0	44	44	44	100%	44	0	0	0	0	0	x	0	x
Благоевград	0	96		96	96	96	100%	96	0					x	0	x
Бургас	0	92	0	92	92	92	100%	92	0	0	0	0	0	x	0	x
Варна	0	86	0	86	86	86	100%	86	0					x	0	x
В.Търново		46		46	46	46	100%		46				46	x	0	x
Видин	0	16	0	16	16	16	100%	16	0	0	0	0	0	x	0	x
Враца	0	34		34	34	34	100%	30	4				4	x	0	x
Габрово		61		61	61	61	100%	61	0					x	0	x
Кюстендил		33		33	33	33	100%	33	0					x	0	x
Кърджали		15		15	15	15	100%	15	0					x	0	x
Ловеч		31		31	31	31	100%	30	1				1	x	0	x
Монтана		30		30	30	30	100%	28	2				2	x	0	x
Пазарджик		24		24	24	24	100%	24	0					x	0	x
Перник		18		18	18	18	100%	17	1				1	x	0	x
Плевен	2	67		69	69	69	100%		69	69				x	0	x
Пловдив	0	101		101	101	101	100%	98	3				3	x	0	x
Разград		20		20	20	20	100%	20	0					x	0	x
Русе		67		67	67	67	100%	67	0					x	0	x
Силистра		16		16	16	16	100%	9	7				7	x	0	x
Сливен		18		18	18	18	100%	18	0					x	0	x
Смолян		32		32	32	32	100%	32	0					x	0	x
Стара Загора		120		120	120	120	100%	120	0					x	0	x
Добрич		62		62	62	62	100%	62	0					x	0	x
Търговище		8		8	8	8	100%	8	0					x	0	x
Хасково		15		15	15	15	100%	15	0					x	0	x
Шумен		69		69	69	69	100%	64	5				5	x	0	x
Ямбол		38		38	38	38	100%	38	0					x	0	x

Приложение № 44

Възстановени наказателни дела на окръжните съдилища за I полугодие на 2011 година

Съдилища	Висящи 01.01.	Постъпили през годината	В т.ч.: Върнати от горна инст. за продълж. съдопроизводството	Всичко за разглеждане	Свършени дела			Със съдебен акт по същество	Прекратени производства					Брой заседания	Висящи 30.06	Обжалвани и протестирани
					Всичко	В срок до 3 месеца			Всичко	Споразу-мения по чл.382 НПК	Споразум. по чл.384 НПК , спог. по чл.24 ал. 3 НПК или чл.234 ГПК	Върнати за доразследване	По други причини			
						Брой	%									
СГС	422	661		1083	623	310	50%	559	64				64	909	460	35
София	31	91	0	122	78	53	68%	76	2	0	0	0	2	155	44	2
Благоевград	153	164		317	147	55	37%	131	16				16	249	170	12
Бургас	65	143	0	208	122	89	73%	112	10		4		6	167	86	2
Варна	76	209		285	220	201	91%	206	14				14		65	6
В.Търново	31	69		100	70	64	91%	68	2				2	109	30	3
Видин	26	83	0	109	93	84	90%	91	2	0	0	0	2	141	16	2
Враца	11	90		101	84	83	99%	82	2				2	101	17	2
Габрово	20	99		119	95	88	93%	86	9				9	132	24	2
Кюстендил	25	106		131	77	64	83%	67	10				10	254	54	2
Кърджали	10	34		44	36	36	100%	35	1				1	53	8	
Ловеч	17	74		91	72	69	96%	72	0					130	19	
Монтана	21	70		91	52	44	85%	49	3				3	82	39	3
Пазарджик	16	135		151	133	127	95%	122	11		6		5	174	18	5
Перник	14	44		58	40	30	75%	40	0					60	18	3
Плевен	72	189		261	209	182	87%	197	12				12	281	52	6
Пловдив	50	252		302	222	191	86%	197	25				25	442	80	7
Разград	8	54		62	51	50	98%	49	2				2	74	11	3
Русе	11	95		106	92	92	100%	87	5				5	103	14	9
Силистра	16	28		44	34	21	62%	33	1				1	37	10	1
Сливен	25	120		145	96	83	86%	81	15				15	166	49	
Смолян	13	51		64	53	52	98%	53	0					55	11	
Стара Загора	28	92		120	77	53	69%	74	3				3	126	43	4
Добрич	16	89		105	72	60	83%	66	6				6	119	33	3
Търговище	15	55		70	55	52	95%	55	0					55	15	
Хасково	17	68		85	55	51	93%	52	3				3	97	30	3
Шумен	20	56		76	54	49	91%	52	2				2	140	22	3
Ямбол	16	91		107	84	82	98%	58	26				26	82	23	3

Приложение № 45

Частни наказателни дела II инстанция на окръжните съдилища за I полугодие на 2011 година

Съдилища	Висящи 01.01.	Постъпили през годината	В т.ч.: Върнати от горна инст. за продълж. съдопроизводството	Всичко за разглеждане	Свършени дела			Със съдебен акт по същество	Прекратени производства					Брой заседания	Висящи 30.06	Обжалвани и протестирани
					Всичко	В срок до 3 месеца			Всичко	Споразу-мения по чл.382 НПК	Споразум. по чл.384 НПК , спог. по чл.24 ал. 3 НПК или чл.234 ГПК	Върнати за доразследване	По други причини			
						Брой	%									
СГС	142	780		922	766	709	93%	723	43				43	558	156	3
София	4	51	0	55	51	48	94%	49	2	0	0	0	2	53	4	0
Благоевград	28	126		154	123	105	85%	116	7				7	122	31	0
Бургас	19	125	0	144	114	108	95%	111	3				3	55	30	
Варна	6	125		131	127	124	98%	124	3				3	109	4	3
В.Търново	10	88		98	84	82	98%	82	2				2	84	14	1
Видин	12	53	0	65	61	60	98%	59	2	0	0	0	2	44	4	0
Враца	0	37		37	36	36	100%	32	4				4	23	1	
Габрово	2	35		37	36	36	100%	34	2				2	35	1	2
Кюстендил	11	78		89	81	73	90%	79	2				2	87	8	2
Кърджали		24		24	22	22	100%	20	2				2	22	2	
Ловеч	4	70		74	73	73	100%	72	1				1	44	1	
Монтана	4	46		50	38	37	97%	37	1				1	26	12	2
Пазарджик	2	77		79	77	77	100%	72	5				5	82	2	1
Перник	4	42		46	44	39	89%	41	3				3	25	2	
Плевен	24	116		140	118	110	93%	107	11				11	100	22	1
Пловдив	10	265		275	268	265	99%	257	11				11	283	7	
Разград	3	51		54	50	50	100%	46	4				4	33	4	2
Русе	2	92		94	90	90	100%	76	14				14	57	4	
Силистра	6	16		22	18	15	83%	18	0					11	4	
Сливен	5	43		48	44	40	91%	41	3				3	44	4	
Смолян	8	33		41	39	39	100%	39	0					39	2	
Стара Загора	8	102		110	91	84	92%	90	1				1	62	19	
Добрич	5	80		85	79	79	100%	75	4				4	101	6	
Търговище	6	48		54	52	52	100%	48	4				4	52	2	
Хасково	7	63		70	68	62	91%	66	2				2	75	2	1
Шумен	1	50		51	49	49	100%	49	0					65	2	
Ямбол	11	79		90	86	86	100%	75	11				11	161	4	1

Приложение № 46

Касационни и отмяна на по чл.63 и 70 ЗАНН на окръжните съдилища за I полугодие на 2011 година

Съдилища	Висящи 01.01.	Постъпили през годината	В т.ч.: Върнати от горна инст. за продълж. съдопроизводството	Всичко за разглеждане	Свършени дела			Със съдебен акт по същество	Прекратени производства					Брой заседания	Висящи 30.06	Обжалвани и протестирани
					Всичко	В срок до 3 месеца			Всичко	Споразу-мения по чл.382 НПК	Споразум. по чл.384 НПК , спог. по чл.24 ал. 3 НПК или чл.234 ГПК	Върнати за доразследване	По други причини			
						Брой	%									
СГС				0	0		0%		0						0	
София	1	7		8	6	5	83%	6	0					12	2	
Благоевград	12	12		24	15	7	47%	13	2				2	21	9	
Бургас				0	0		0%		0						0	
Варна				0	0		0%		0						0	
В.Търново				0	0		0%		0						0	
Видин	1	9		10	10	10	100%	10	0					11	0	
Враца				0	0		0%		0						0	
Габрово				0	0		0%		0						0	
Кюстендил				0	0		0%		0						0	
Кърджали				0	0		0%		0						0	
Ловеч				0	0		0%		0						0	
Монтана				0	0		0%		0						0	
Пазарджик				0	0		0%		0						0	
Перник				0	0		0%		0						0	
Плевен				0	0		0%		0						0	
Пловдив				0	0		0%		0						0	
Разград				0	0		0%		0						0	
Русе				0	0		0%		0						0	
Силистра				0	0		0%		0						0	
Сливен				0	0		0%		0						0	
Смолян				0	0		0%		0						0	
Стара Загора				0	0		0%		0						0	
Добрич				0	0		0%		0						0	
Търговище				0	0		0%		0						0	
Хасково				0	0		0%		0						0	
Шумен		4		4	4	4	100%	3	1				1	6	0	
Ямбол				0	0		0%		0						0	

Приложение № 47

Административно наказателен характер дела в окръжните съдилища за I полугодие на 2011 година

Съдилища	Висящи 01.01.	Постъпили през годината	В т.ч.: Върнати от горна инст. за продълж. съдопроизводството	Всичко за разглеждане	Свършени дела			Със съдебен акт по същество	Прекратени производства					Брой заседания	Висящи 30.06	Обжалвани и протестирани
					Всичко	В срок до 3 месеца			Всичко	Споразу-мения по чл.382 НПК	Споразум. по чл.384 НПК , спог. по чл.24 ал. 3 НПК или чл.234 ГПК	Върнати за доразследване	По други причини			
						Брой	%									
СГС	10	11		21	13	11	85%	9	4				4	37	8	5
София			0	0	0	0	0%	0	0	0	0	0	0	0	0	0
Благоевград	2	4		6	5	4	80%	5	0				0	7	1	3
Бургас	0	31	0	31	21	19	90%	21	0	0	0	0	0	26	10	5
Варна	2	4		6	6	4	67%	5	1				1	9	0	1
В.Търново	4	1		5	5	2	40%	5	0					14	0	
Видин	0	1	1	1	1	1	100%	1	0	0	0	0	0	1	0	1
Враца	0	3		3	2	2	100%	1	1				1	1	1	1
Габрово		3		3	1	1	100%	1	0					1	2	
Кюстендил				0	0		0%		0						0	
Кърджали				0	0		0%		0						0	
Ловеч		1		1	1	1	100%	1	0					3	0	
Монтана		2		2	1	1	100%		1			1			1	1
Пазарджик		1		1	1	1	100%	1	0					1	0	
Перник	1	1		2	2	1	50%		2				2	6	0	
Плевен	5	6		11	9	5	56%	9	0					22	2	1
Пловдив	0	3		3	2	2	100%	2	0					3	1	
Разград		1		1	1	1	100%	1	0					1	0	0
Русе	1	1		2	2	1	50%	2	0					3	0	1
Силистра				0	0		0%		0						0	1
Сливен	13	19		32	32	32	100%	31	1				1	34	0	5
Смолян				0	0		0%		0						0	
Стара Загора	3	2		5	5	3	60%	4	1				1	8	0	1
Добрич	1	2		3	2	2	100%	2	0					8	1	
Търговище				0	0		0%		0						0	
Хасково		4		4	4	4	100%	2	2				2	4	0	
Шумен		6		6	5	5	100%	5	0					11	1	
Ямбол	4	5		9	9	7	78%	9	0					9	0	

Приложение № 48

Общо наказателни дела на окръжните съдилища за I полугодие на 2011 година

Съдилища	Висящи 01.01.	Постъпили през годината	В т.ч.: Върнати от горна инст. за продълж. съдопроизводството	Всичко за разглеждане	Свършени дела			Със съдебен акт по същество	Прекратени производства					Брой заседания	Висящи 30.06	Обжалвани и протестирани
					Всичко	В срок до 3 месеца			Всичко	Споразу-мения по чл.382 НПК	Споразум. по чл.384 НПК , спог. по чл.24 ал. 3 НПК или чл.234 ГПК	Върнати за доразследване	По други причини			
						Брой	%									
СГС	923	3468	2	4391	3433	2911	85%	3119	314	57	50	75	132	3442	958	486
София	72	381	0	453	372	329	88%	344	28	22	0	1	5	523	81	50
Благоевград	253	625	1	878	618	468	76%	500	118	56	8	8	46	745	260	59
Бургас	142	892	0	1034	851	778	91%	758	93	27	19	12	35	656	183	84
Варна	135	1065	0	1200	1077	1033	96%	983	94	36	11	10	37	624	123	135
В.Търново	63	420	0	483	420	400	95%	339	81	16	5	0	60	370	63	38
Видин	52	238	2	290	255	239	94%	234	21	7	0	1	13	293	35	21
Враца	19	327	0	346	308	302	98%	266	42	21	0	2	19	272	38	22
Габрово	26	271	0	297	261	252	97%	239	22	2	0	0	20	258	36	21
Кюстендил	61	339	0	400	302	269	89%	261	41	10	8	5	18	660	98	31
Кърджали	13	123	0	136	121	119	98%	112	9	3	2	1	3	142	15	11
Ловеч	32	312	0	344	320	313	98%	305	15	10	0	2	3	359	24	31
Монтана	44	208	0	252	190	169	89%	177	13	3	1	2	7	189	62	20
Пазарджик	35	426	0	461	422	409	97%	382	40	7	12	3	18	506	39	44
Перник	38	259	0	297	259	234	90%	234	25	13	0	1	11	193	38	24
Плевен	169	689	0	858	729	666	91%	611	118	70	2	12	34	880	129	61
Пловдив	132	1181	6	1313	1185	1117	94%	1097	88	38	0	6	44	1207	128	158
Разград	22	168	0	190	166	159	96%	152	14	5	2	0	7	179	24	21
Русе	27	377	1	404	366	357	98%	313	53	19	0	6	28	312	38	48
Силистра	31	178	1	209	192	172	90%	173	19	0	6	1	12	127	17	31
Сливен	70	346	0	416	340	311	91%	281	59	25	0	2	32	481	76	36
Смолян	24	138	1	162	144	141	98%	138	6	0	3	3	0	125	18	4
Стара Загора	97	625	2	722	611	556	91%	535	76	40	6	10	20	532	111	61
Добрич	44	325	0	369	313	295	94%	283	30	0	7	1	22	410	56	26
Търговище	29	168	0	197	168	163	97%	152	16	0	10	0	6	160	29	16
Хасково	69	388	0	457	397	370	93%	336	61	39	0	6	16	554	60	23
Шумен	39	398	0	437	391	380	97%	329	62	7	34	0	21	598	46	54
Ямбол	43	317	0	360	320	313	98%	257	63	12	6	5	40	408	40	57

Приложение № 49

Всичко дела на окръжните съдилища за I полугодие на 2011 година

Съдилища	Висящи 01.01.	Постъпили през годината	В т.ч.: Върнати от горна инст. за продълж. съдопроизводството	Всичко за разглеждане	Свършени дела			Със съдебен акт по същество	Прекратени производства					Брой заседания	Висящи 30.06	Обжалвани и протестирани
					Всичко	В срок до 3 месеца			Всичко	Споразу-мения по чл.382 НПК	Споразум. по чл.384 НПК , спог. по чл.24 ал. 3 НПК или чл.234 ГПК	Върнати за доразследване	По други причини			
						Брой	%									
СГС	13372	15471	59	28843	15810	10014	63%	13584	2226	57	98	75	1996	14874	13033	4002
София	458	1111	6	1569	1169	974	83%	1093	76	22	0	1	53	1133	400	237
Благоевград	726	1655	10	2381	1633	1171	72%	1372	261	56	18	8	179	1722	748	171
Бургас	889	2434	7	3323	2344	2016	86%	1979	365	27	37	12	289	2106	979	569
Варна	1493	4227	22	5720	4123	3379	82%	3506	617	36	14	10	557	6230	1597	1139
В.Търново	327	1239	10	1566	1176	1064	90%	988	188	16	5	0	167	1121	390	270
Видин	135	603	3	738	620	585	94%	568	52	7	0	1	44	575	118	89
Враца	252	922	0	1174	898	837	93%	791	107	21	2	2	82	731	276	212
Габрово	158	673	0	831	672	633	94%	574	98	2	0	0	96	700	159	136
Кюстендил	277	894	0	1171	833	746	90%	740	93	10	8	5	70	2191	338	206
Кърджали	118	380	5	498	424	412	97%	379	45	3	2	1	39	482	74	79
Ловеч	151	709	6	860	694	661	95%	622	72	10	0	2	60	678	166	96
Монтана	176	562	0	738	543	492	91%	490	53	3	1	2	47	535	195	106
Пазарджик	224	1157	10	1381	1120	1042	93%	952	168	7	19	3	139	1501	261	270
Перник	204	882	1	1086	863	762	88%	736	127	13	3	1	110	760	223	205
Плевен	480	1454	2	1934	1546	1409	91%	1235	311	70	13	12	216	1575	388	247
Пловдив	1161	3973	23	5134	4019	3496	87%	3482	537	38	0	6	493	3318	1115	887
Разград	128	432	2	560	393	352	90%	339	54	5	2	0	47	382	167	123
Русе	312	1309	11	1621	1313	1191	91%	1085	228	19	0	6	203	1029	308	278
Силистра	129	538	3	667	560	503	90%	452	108	0	12	1	95	331	107	160
Сливен	243	719	4	962	743	641	86%	631	112	25	0	2	85	953	219	140
Смолян	149	600	2	749	582	539	93%	494	88	0	17	3	68	619	167	66
Стара Загора	558	1505	9	2063	1473	1254	85%	1212	261	40	12	10	199	1312	590	279
Добрич	264	1015	3	1279	993	886	89%	806	187	0	8	1	178	2887	286	308
Търговище	78	435	0	513	429	413	96%	380	49	0	10	0	39	409	84	90
Хасково	251	950	2	1201	924	816	88%	807	117	39	0	6	72	1339	277	185
Шумен	227	864	0	1091	851	790	93%	739	112	7	34	0	71	2175	240	193
Ямбол	112	644	0	756	632	601	95%	543	89	12	6	5	66	718	124	156

Приложение № 50

Брой съдии по щат, натоваренст по щат и действителна натовареност на съдиите в окръжните съдилища за I полугодие на 2011 година

Съдилища	Брой съдии по щат- **общо**	Натовареност по щат - **ОБЩО**		Брой **граждански** съдии по щат	Натовареност по щат на **гражданските** съдии		Брой **наказателни** съдии по щат	Натовареност по щат на **наказателните** съдии		Отработени човекомесеци	**Действителна натовареност**	
		Към всичко дела за разглеждане	Към всичко свършени дела		Към всичко дела за разглеждане	Към всичко свършени дела		Към всичко дела за разглеждане	Към всичко свършени дела		Към всичко дела за разглеждане	Към всичко свършени дела
СГС	133	36,14	19,81	95	42,90	21,71	38	19,26	15,06	641	45,00	24,66
София	26	10,06	7,49	17	10,94	7,81	9	8,39	6,89	118,45	13,25	9,87
Благоевград	27	14,70	10,08	15	16,70	11,28	12	12,19	8,58	120	19,84	13,61
Бургас	49	11,30	7,97	33	11,56	7,54	16	10,77	8,86	235	14,14	9,97
Варна	63	15,13	10,91	45	16,74	11,28	18	11,11	9,97	291	19,66	14,17
В.Търново	27	9,67	7,26	18	10,03	7,00	9	8,94	7,78	124	12,63	9,48
Видин	14	8,79	7,38	8	9,33	7,60	6	8,06	7,08	66	11,18	9,39
Враца	21	9,32	7,13	14	9,86	7,02	7	8,24	7,33	107	10,97	8,39
Габрово	13	10,65	8,62	8	11,13	8,56	5	9,90	8,70	62	13,40	10,84
Кюстендил	15	13,01	9,26	10	12,85	8,85	5	13,33	10,07	78	15,01	10,68
Кърджали	11	7,55	6,42	7	8,62	7,21	4	5,67	5,04	66	7,55	6,42
Ловеч	15	9,56	7,71	9	9,56	6,93	6	9,56	8,89	86	10,00	8,07
Монтана	15	8,20	6,03	9	9,00	6,54	6	7,00	5,28	84	8,79	6,46
Пазарджик	21	10,96	8,89	14	10,95	8,31	7	10,98	10,05	118	11,70	9,49
Перник	14	12,93	10,27	9	14,61	11,19	5	9,90	8,63	71	15,30	12,15
Плевен	25	12,89	10,31	13	13,79	10,47	12	11,92	10,13	127	15,23	12,17
Пловдив	58	14,75	11,55	39	16,33	12,11	19	11,52	10,39	324	15,85	12,40
Разград	14	6,67	4,68	8	7,71	4,73	6	5,28	4,61	55,6	10,07	7,07
Русе	25	10,81	8,75	16	12,68	9,86	9	7,48	6,78	134	12,10	9,80
Силистра	15	7,41	6,22	10	7,63	6,13	5	6,97	6,40	75,76	8,80	7,39
Сливен	17	9,43	7,28	11	8,27	6,11	6	11,56	9,44	86	11,19	8,64
Смолян	15	8,32	6,47	12	8,15	6,08	3	9,00	8,00	82	9,13	7,10
Стара Загора	24	14,33	10,23	14	15,96	10,26	10	12,03	10,18	141	14,63	10,45
Добрич	21	10,15	7,88	13	11,67	8,72	8	7,69	6,52	125	10,23	7,94
Търговище	14	6,11	5,11	7	7,52	6,21	7	4,69	4,00	84	6,11	5,11
Хасково	21	9,53	7,33	11	11,27	7,98	10	7,62	6,62	108	11,12	8,56
Шумен	17	10,70	8,34	9	12,11	8,52	8	9,10	8,15	51	21,39	16,69
Ямбол	21	6,00	5,02	13	5,08	4,00	8	7,50	6,67	108	7,00	5,85

Приложение № 51

Постановени решения за промени по фирмени дела и решения по дела за несъстоятелност в окръжните съдилища за I полугодие на 2011 година

Съдилища	Постановени решения за промени по фирмени дела	Решения по дела за несъстоятелност				
		чл.630	чл.632	чл.705	чл.710	чл.735
СГС	677	29	59	1	1	29
София	56	8	3		2	
Благоевград	24	7	8	0	2	
Бургас	91	6	8			
Варна	139	10	7	0	0	0
В.Търново	100	0	3	0	0	0
Видин	46	3	1	0	0	1
Враца	39	5	16		5	
Габрово	35	2	2			
Кюстендил	47	1	1			
Кърджали	20	1	1		1	
Ловеч	39	1	4			
Монтана	17	2	8		1	
Пазарджик	64	4	4			1
Перник	36	2				
Плевен	53	5	11		1	1
Пловдив	102	19	88	0	1	29
Разград	25	4	4			5
Русе	50	6	22		6	1
Силистра	26	1	1			1
Сливен	51		1			4
Смолян	39	3	4			
Стара Загора	76	2	16		1	
Добрич	28	5	10		2	2
Търговище	22	4	5		1	
Хасково	58	7	1		4	4
Шумен	43	1	9		1	
Ямбол	26	6				

Приложение № 52

Брой дадени разрешения за използване на СРС от окръжните съдилища за I полугодие на 2011 година

Съдилища	Брой дадени разрешения за изполсване на СРС	Брой изготвени и получени ВДС екз.№ 1	Приложение на чл.18, ал.1-3 от ЗСРС
СГС	552	412	28
София	222	66	4
Благоевград	222	37	0
Бургас	142	72	0
Варна	313	45	0
В.Търново	90	1	13
Видин	30	16	0
Враца	50	4	0
Габрово	48	7	0
Кюстендил	208	12	18
Кърджали	94	12	0
Ловеч	40	4	0
Монтана	48	4	0
Пазарджик	94	7	0
Перник	80	4	1
Плевен	207	31	0
Пловдив	786	157	8
Разград	134	22	0
Русе	113	20	0
Силистра	35	22	0
Сливен	122	5	0
Смолян	20	14	0
Стара Загора	444	74	0
Добрич	47	16	0
Търговище	51	4	0
Хасково	374	49	0
Шумен	138	24	0
Ямбол	64	21	0

Приложение № 53

ОКРЪЖНИ СЪДИЛИЩА

Съотношение на видовите дела за РАЗГЛЕЖДАНЕ

за I полугодие на: 2009, 2010 и 2011 година

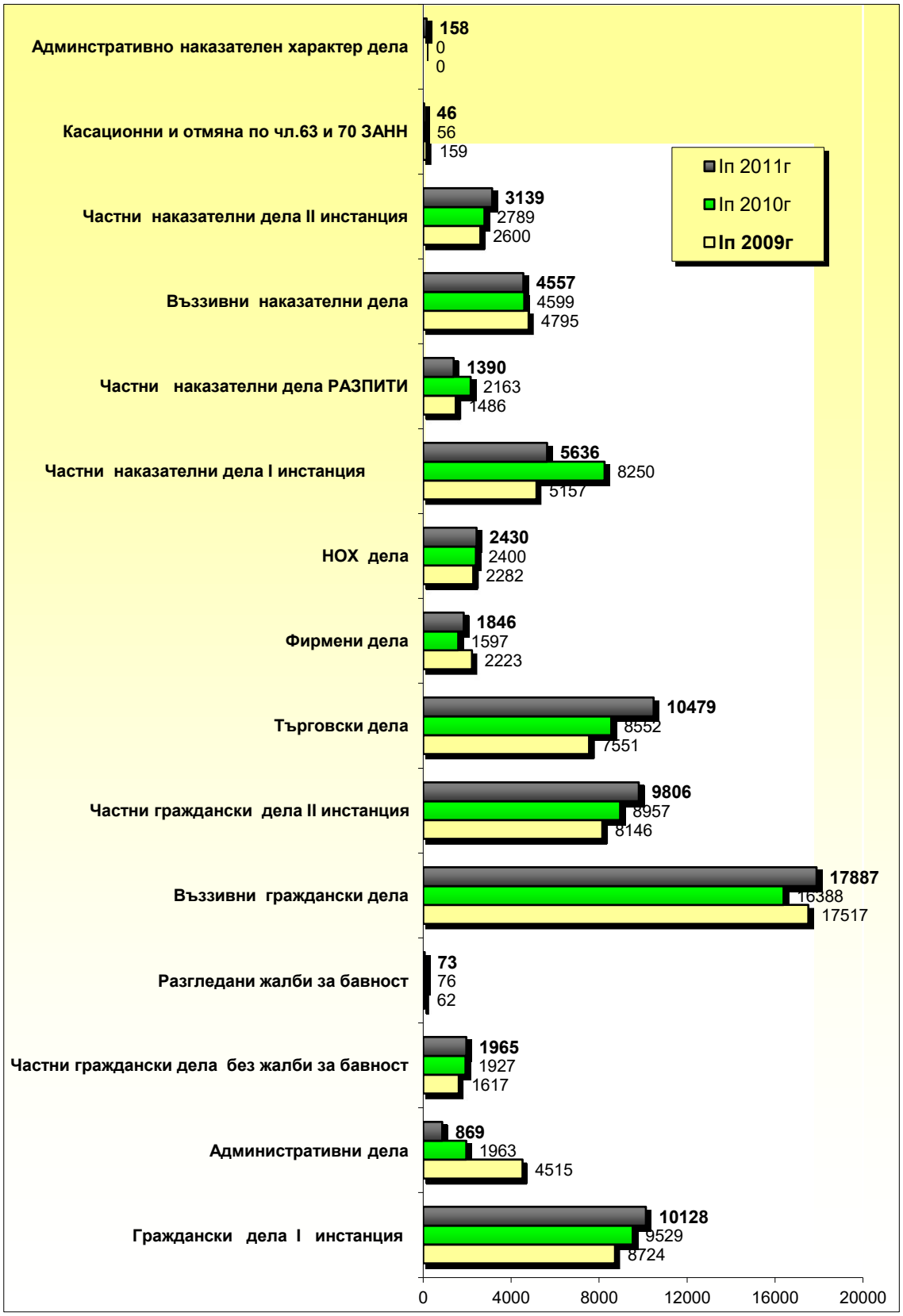

Приложение № 54

ОКРЪЖНИ СЪДИЛИЩА
Съотношение на видовите СВЪРШЕНИ дела
за I полугодие на: 2009, 2010 и 2011 година

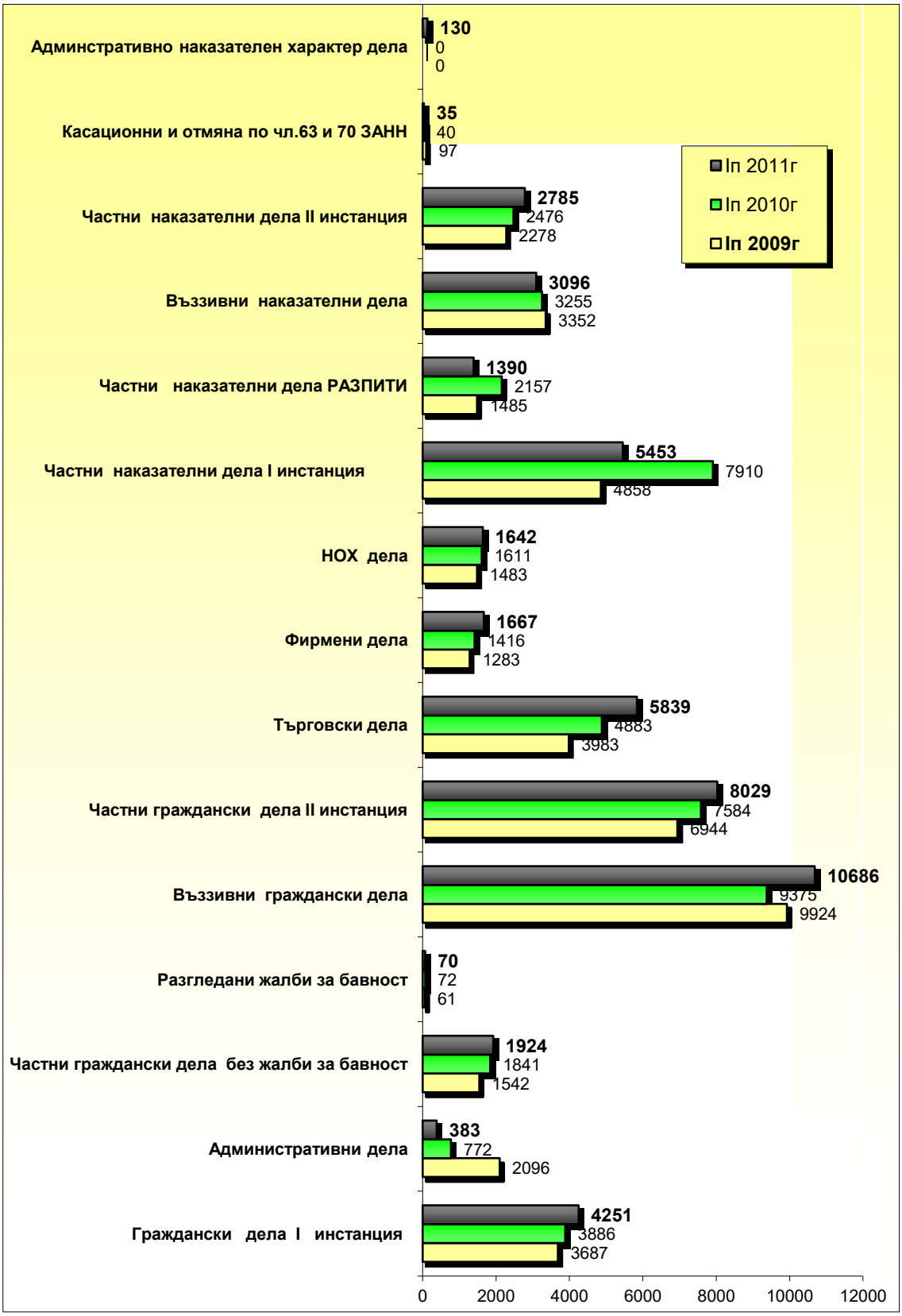

Приложение № 55

Окръжни съдилища
Дялово разпределение на видове дела
към общия брой дела за РАЗГЛЕЖДАНЕ
за I полугодие на 2011 година

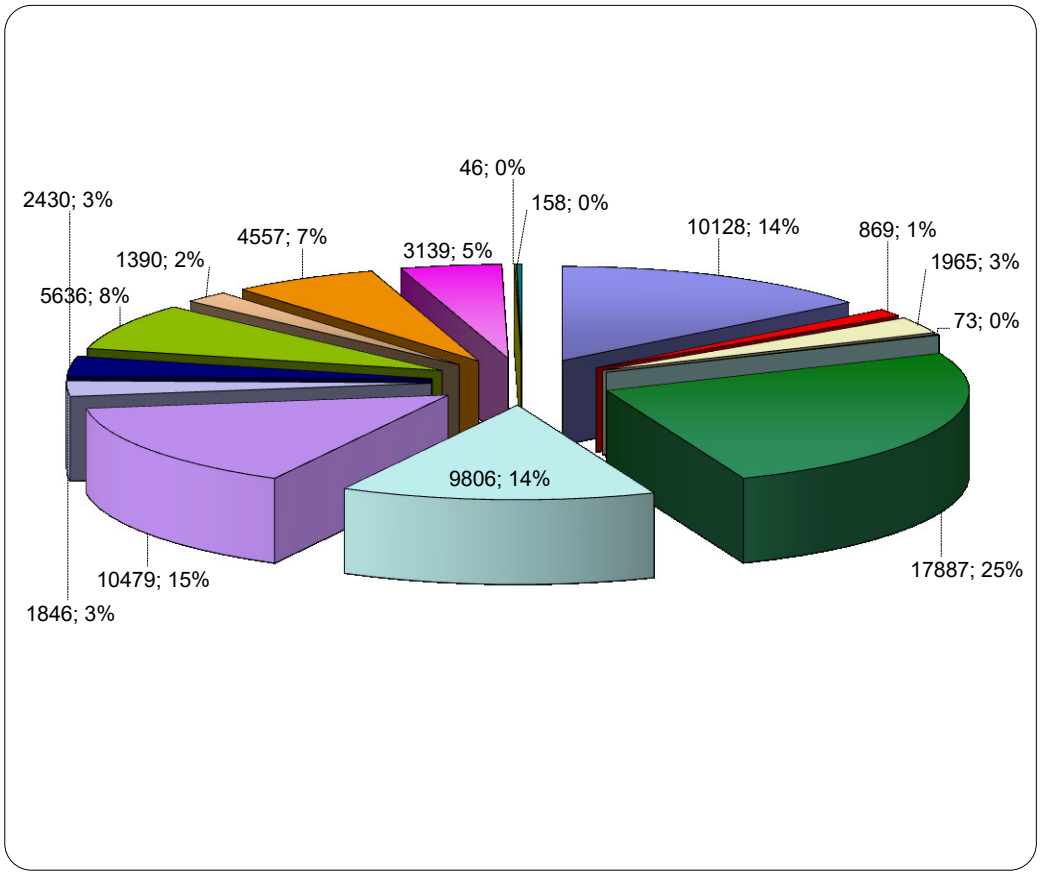

1.	Граждански дела I инстанция	10128
2.	Административни дела	869
3.	Частни граж.дела I инстанция без ЖБ	1965
4.	Жалби за бавност (ЖБ)	73
5.	Въззивни граждански дела	17887
6.	Частни граж.дела II инстанция	9806
7.	Търговски дела	10479
8.	Фирмени дела	1846
9.	НОХ дела	2430
10.	Частни наказателни дела I инстанция	5636
11.	Частни наказателни дела - разпити	1390
12.	Въззивни наказателни дела	4557
13.	Частни наказателни дела II инстанция	3139
14.	Касационни и отмяна по чл.63 и 70 ЗАНН	46
15.	Административно наказателни дела	158
ОБЩО		70409

Приложение № 56

Окръжни съдилища
Дялово разпределение на видове дела
към общия брой СВЪРШЕНИ дела
за I полугодие на 2011 година

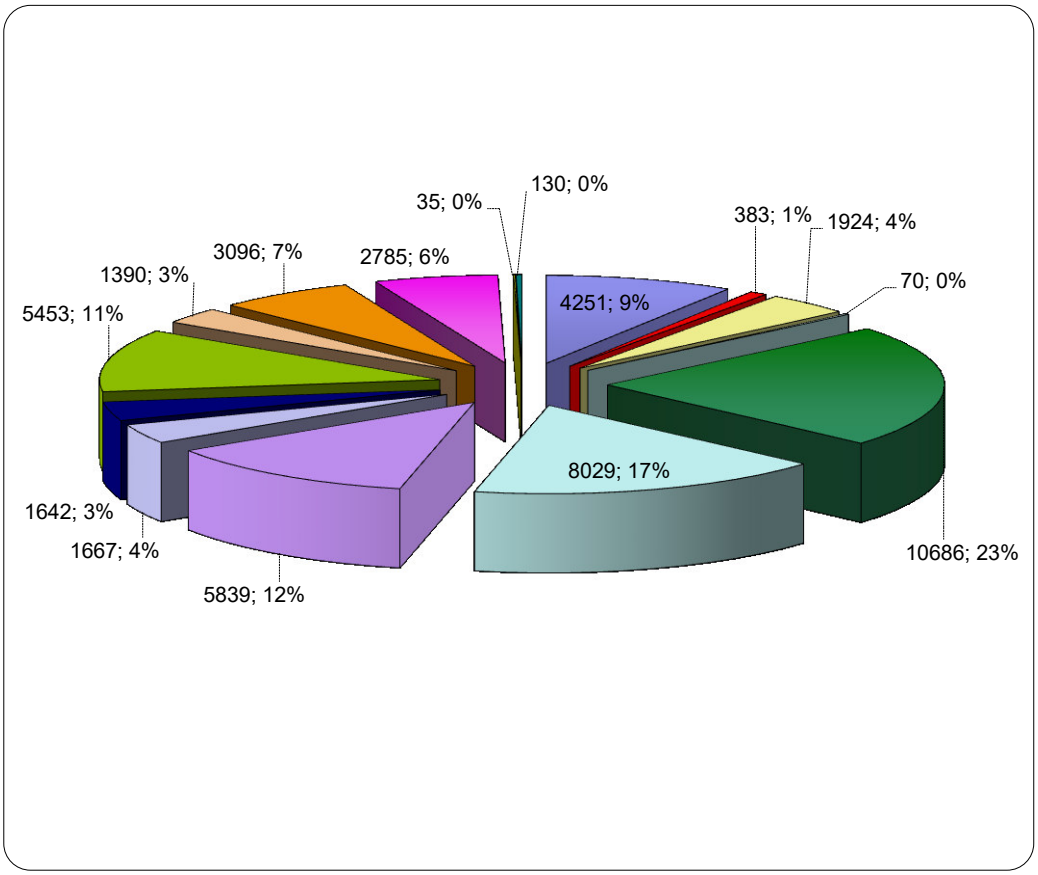

1.	Граждански дела I инстанция	4251
2.	Административни дела	383
3.	Частни граж.дела I инстанция без ЖБ	1924
4.	Жалби за бавност (ЖБ)	70
5.	Въззивни граждански дела	10686
6.	Частни граж.дела II инстанция	8029
7.	Търговски дела	5839
8.	Фирмени дела	1667
9.	НОХ дела	1642
10.	Частни наказателни дела I инстанция	5453
11.	Частни наказателни дела - разпити	1390
12.	Въззивни наказателни дела	3096
13.	Частни наказателни дела II инстанция	2785
14.	Касационни и отмяна по чл.63 и 70 ЗАНН	35
15.	Административно наказателни дела	130
ОБЩО		47380

Приложение № 57

Окръжни съдилища
НАТОВАРЕНОСТ ПО ЩАТ на съдиите за I полугодие на 2011 година

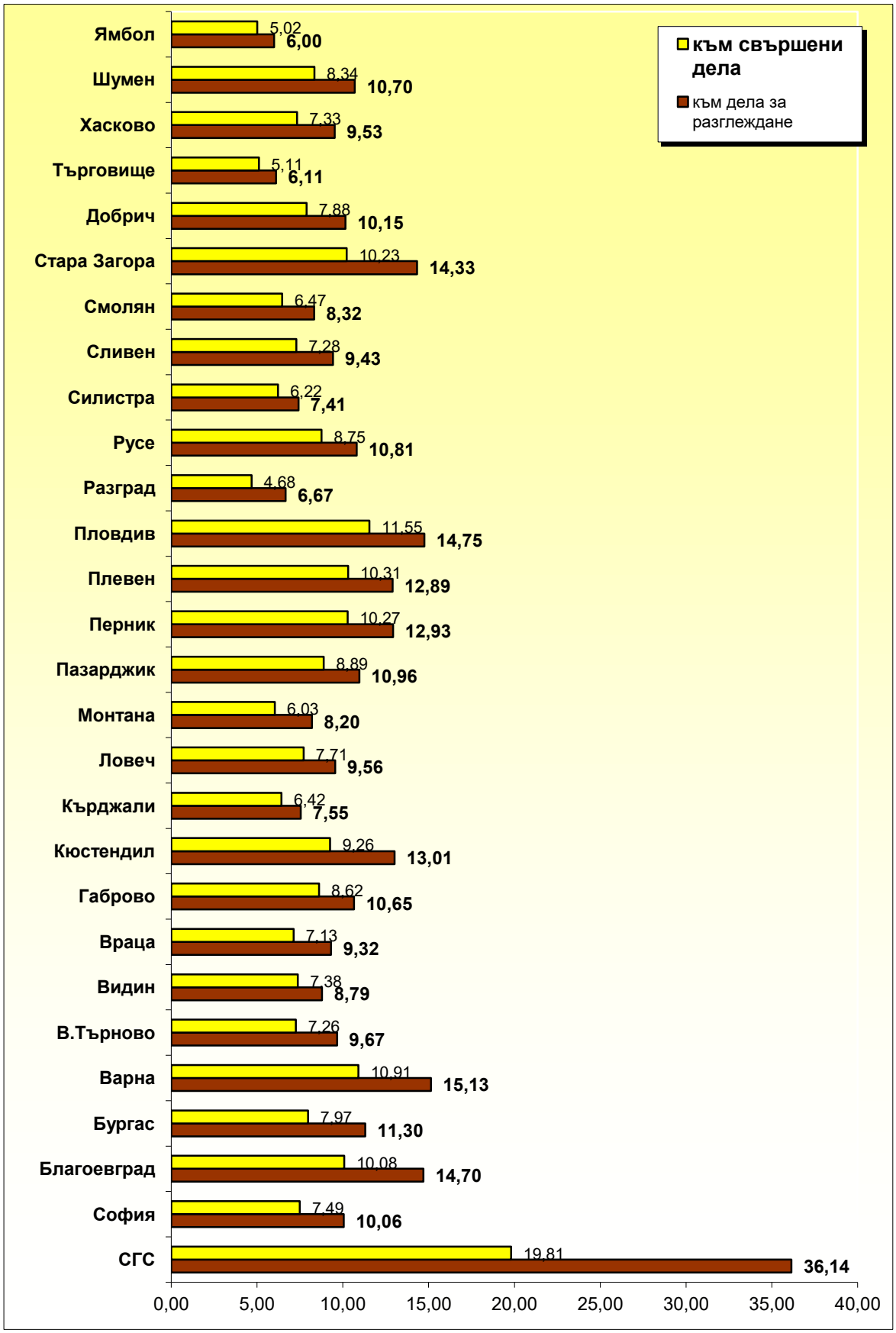

Приложение № 58

Окръжни съдилища
ДЕЙСТВИТЕЛНА НАТОВАРЕНОСТ на съдиите за I полугодие на 2011 година

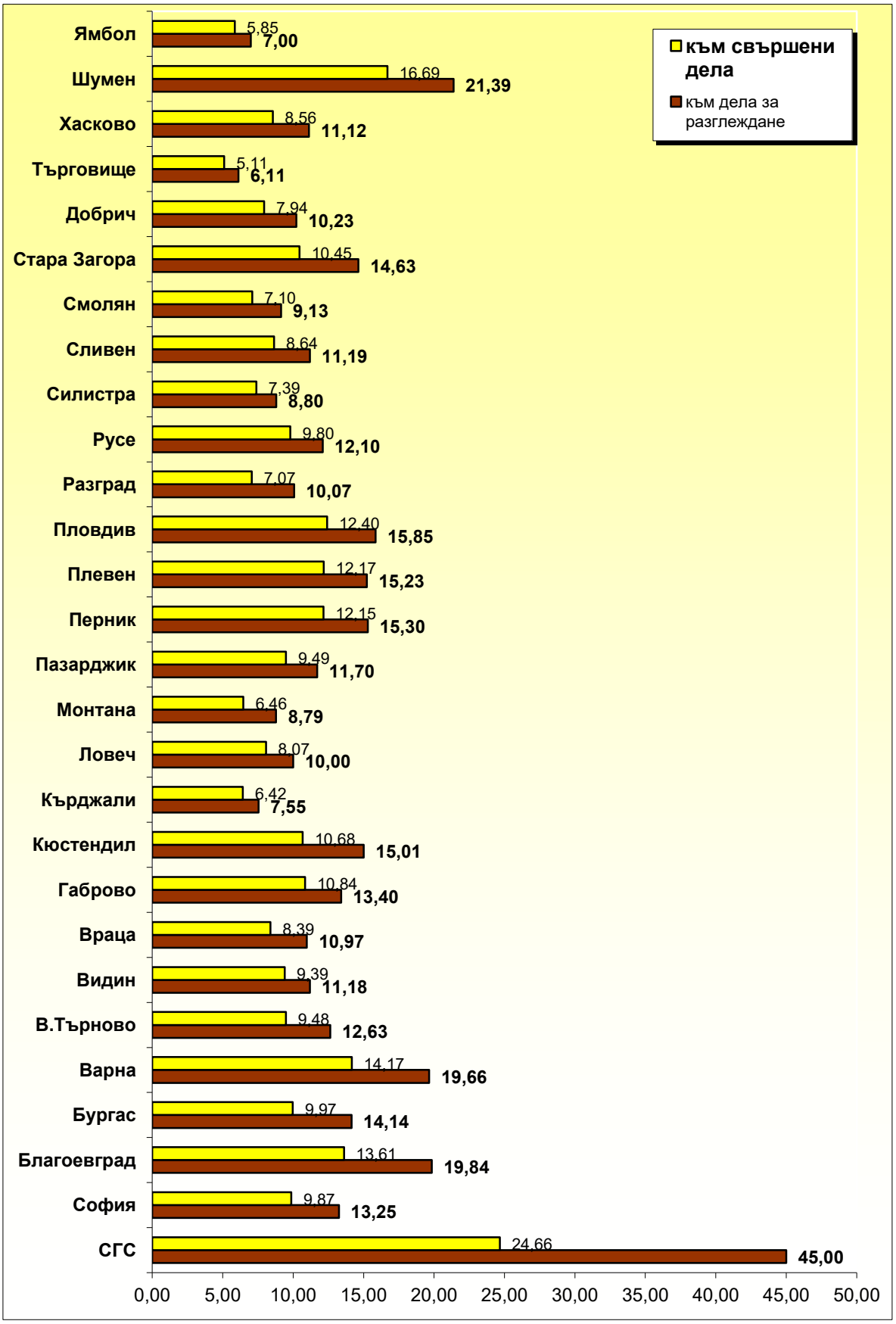

Приложение № 59

ОТЧЕТ по гражданските и търговските дела I инст. на ОКРЪЖНИТЕ СЪДИЛИЩА за 6 месеца на 2011 година

ВИД НА ГРАЖДАНСКИЯ СПОР	шифър на реда	останали несвършени дела в началото на отчетния период	новообразувани	получени по подсъдност	върнати за ново разглеждане	Дела за разглеждане /кол.1+2+3+4/	СВЪРШЕНИ ДЕЛА							останали несвършени в края на отчетния период	обжалвани дела
							Общо (к8+9+10+11+12)	в т.ч.:	от общо свършени дела:						
								до 3 мес.	искът уважен изцяло	искът уважен частично	искът отхвърлен	Прекратени по спогодба	Прекратени по други причини		
а	б	1	2	3	4	5	6	7	8	9	10	11	12	13	14
Искове по СК	**0100**	**491**	**939**	**18**	**1**	**1449**	**951**	**778**	**797**	**12**	**27**	**1**	**114**	**498**	**65**
в т.ч. за произход	0110	301	250	10	1	**562**	**263**	171	195	9	8	1	50	**299**	29
прекратяване на осиновяване	0120	26	20	3	0	**49**	**27**	22	15	0	6	0	6	**22**	8
осиновявания	0140	74	578	2	0	**654**	**562**	540	538	0	2	0	22	**92**	10
Облигационни искове	**0200**	**6137**	**3043**	**277**	**41**	**9498**	**3435**	**1428**	**826**	**756**	**515**	**103**	**1235**	**6063**	**2045**
в т.ч. за непозволено увреждане	0220	344	191	14	6	**555**	**272**	103	40	104	39	5	84	**283**	199
дела от и срещу търговци	0230	2692	1311	79	9	**4091**	**1457**	556	366	363	191	49	488	**2634**	798
Вещни искове	**0300**	**339**	**107**	**55**	**4**	**505**	**163**	**63**	**32**	**9**	**37**	**3**	**82**	**342**	**92**
Искове по КТ	**0400**	**36**	**16**	**1**	**0**	**53**	**25**	**16**	**1**	**3**	**2**	**0**	**19**	**28**	**9**
в т.ч. за обезщетение по чл. 200 от КТ	0410	8	4	0	0	**12**	**10**	5	1	1	1	0	7	**2**	3
Несъстоятелност	**0500**	**648**	**695**	**9**	**9**	**1361**	**533**	**335**	**225**	**13**	**85**	**1**	**209**	**828**	**294**
Искове по ТЗ	**0600**	**1007**	**1416**	**43**	**11**	**2477**	**1498**	**1105**	**621**	**91**	**424**	**21**	**341**	**979**	**549**
в т.ч. искове по чл. 70 от ТЗ	0610	14	1	0	0	**15**	**4**	1	1	0	1	0	2	**11**	4
искове по чл. 74 от ТЗ	0620	202	80	11	3	**296**	**111**	47	28	9	25	0	49	**185**	75
Искове по ЗЗК	**0700**	**0**	**0**	**0**	**0**	**0**	**0**	**0**	**0**	**0**	**0**	**0**	**0**	**0**	**0**
Други дела	**0800**	**1909**	**4995**	**307**	**20**	**7231**	**5411**	**4783**	**2812**	**279**	**1442**	**4**	**874**	**1820**	**1097**
ОБЩО / от ш. 0100 до ш. 0800 вкл. /	0899	**10567**	**11211**	**710**	**86**	**22574**	**12016**	**8508**	**5314**	**1163**	**2532**	**133**	**2874**	**10558**	**4151**
Дела от административен характер	**0900**	**846**	**6**	**0**	**17**	**869**	**383**	**7**	**120**	**54**	**150**	**0**	**59**	**486**	**250**
в т.ч. по ЗУТ	0910	222	0	0	2	**224**	**105**	0	49	1	53	0	2	**119**	21
по ЗСПЗЗ	0920	44	0	0	3	**47**	**13**	1	2	3	4	0	4	**34**	10
данъчни	0930	163	1	0	5	**169**	**58**	1	16	21	20	0	1	**111**	55
по ЗОСОИ	0940	66	0	0	0	**66**	**39**	0	13	3	19	0	4	**27**	13
Фирмени дела (от охранително произв.)	**1000**	**251**	**1452**	**2**	**139**	**1844**	**1665**	**1602**	**1606**	**0**	**30**	**0**	**29**	**179**	**66**
ВСИЧКО / от ш. 0100 до ш. 1000 вкл. /	1099	**11664**	**12669**	**712**	**242**	**25287**	**14064**	**10117**	**7040**	**1217**	**2712**	**133**	**2962**	**11223**	**4467**

Справка I

	шифър	брой
Брой насрочвания на дела в открито заседание	2100	14553
Брой отлагания на дела в открито заседание	2200	8515
В т.ч. в I-во по делото заседание	2210	2146

Справка II

	шифър	брой
От несвършените дела /кол.13/ с изтекъл срок от 1 до 3 г.	2300	2211
над 3 до 5 г.	2400	598
над 5 г.	2500	543
От решените дела /кол.8+ 9+10+11+12 / с необявени решения с изтекъл срок над 3м.	2600	282

Справка IV- За времетраенето на размяната на книжата

Брой дела	За граждански дела по общия ред				За производства по чл.310 ГПК				За търговски дела			
	1м.	2м.	3м	Над 3м	1м.	2м.	3м	Над 3м.	1м.	2м.	3м	Над 3м.
3707	840	583	499	723	42	12	20	10	272	226	234	246
522	14	27	12	13	5	9	11	6	34	71	101	219

Справка III

ФИРМЕНИ ДЕЛА – шифър 1000	шифър	вписани	прекратени	Изменени решения	Издадени у-ния за перегистрация
Еднолични търговци и клонове	1100	54	3	26	11376
Събирателни дружества и клонове	1200	2	1	7	505
Командитни дружества и клонове	1300	0	0	0	3
ООД и техните клонове	1400	45	4	20	4704
В т.ч. преобразувани държавни фирми в еднолично ООД	1410	0	1	0	103
Акционерни дружества и клонове	1500	1	1	0	96
В т. ч. преобразувани държавни фирми в еднолично АД	1510	0	0	0	0
Командитни дружества с акции и клонове	1600	0	0	0	0
Сдружения с нестопанска цел	1700	804	33	1504	0
Фондации	1800	104	12	138	5
Кооперации	1900	271	3	10	86
В т.ч. кооперативни предприятия	1910	0	0	0	0
Политически партии	2000	7	1	15	0
по Закона за вероизповеданията	2080	8	3	16	0
ОБЩО ФИРМЕНИ ДЕЛА	2099	**1296**	**61**	**1736**	**16775**

СПРАВКА V - Извадка от ДРУГИ ДЕЛА - ШИФЪР 0800

Особени правила относно производството по гражд.дела при действие на правото на европейския съюз	шифър на реда	несв. дела в нач.на периода	постъпили дела	**дела за разглеждане**	Свършени дела				**ост. несв. дела**
					общо	молбата уважена	молбата отхвърлена	прекратени	
Процедура по Регламент 2201/2003	0809	1	2	**3**	**3**	2	0	1	**0**
Процедура по Регламент 805/2004	0811	0	5	**5**	**4**	2	2	0	**1**
Процедура по Регламент 44/2001	0812	9	5	**14**	**8**	5	1	2	**6**
Процедура по Регламент 1896/2006	0813	12	37	**49**	**28**	15	9	4	**21**
конвенция	0814	3	8	**11**	**6**	3	1	2	**5**

Приложение № 60

ОКРЪЖНИ СЪДИЛИЩА
Дялово разпределение на ГРАЖДАНСКИ ДЕЛА I инстанция по видове
за I полугодие на 2011 година

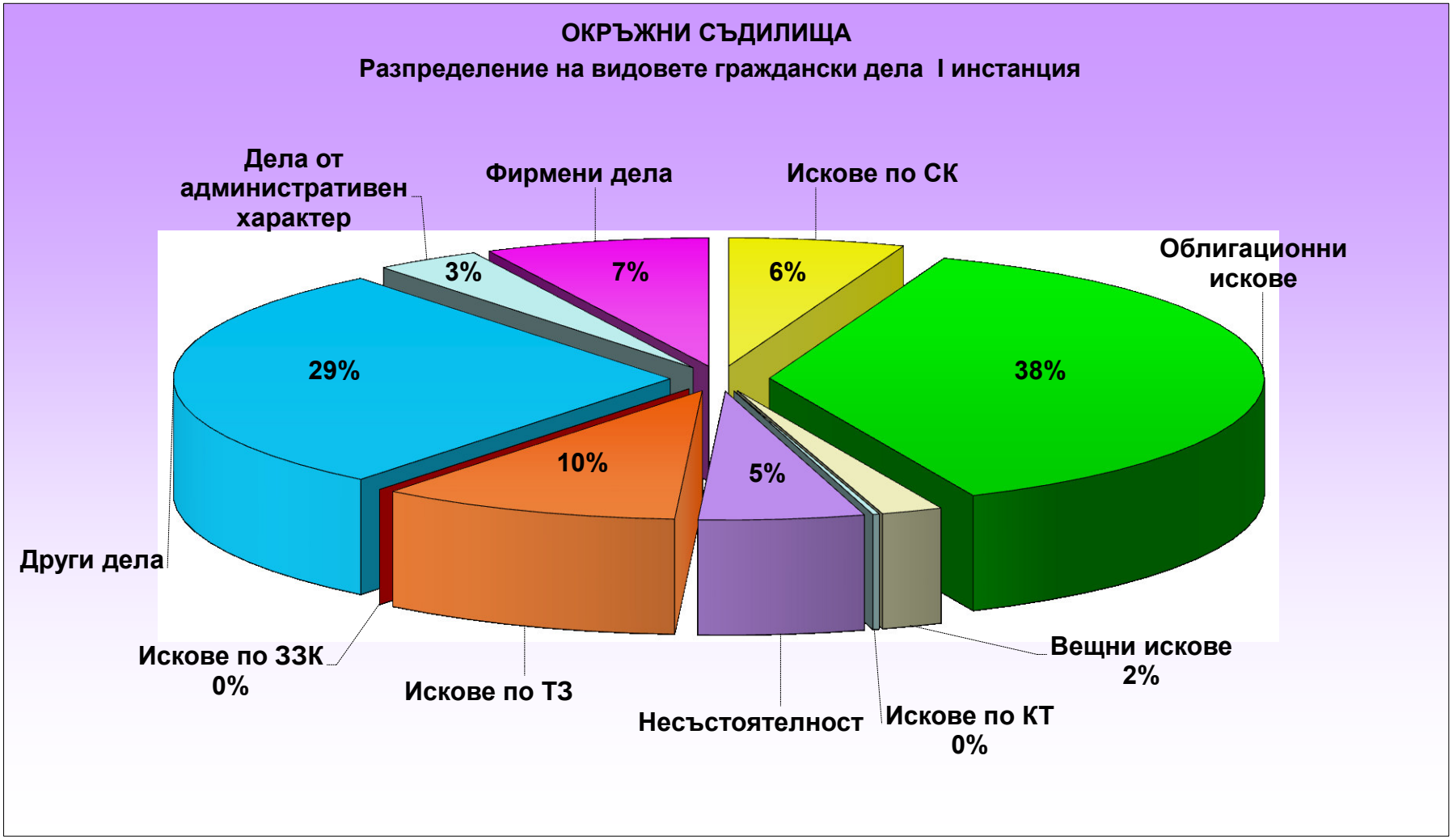

Приложение № 61

О Т Ч Е Т по гражданските дела II инст. на Окръжните съдилища за 6 месеца на 2011 година

ПО ОКРЪЖНИ РАЙОНИ	шифър на реда	несвършени дела в началото на отчетния период	Постъпили дела през отчетния период	**Дела за разглеждане** (к1+ к2)	Свършени дела по резултати						останали несвършени дела в края на отчетния период	Определения и разпореждания				Жалби за бавност		
					Общо свършени дела (к5+к6+к7+к8+к9)	в т.ч.:						останали неразгледани частни жалби в началото на отчетния период	постъпили частни жалби	разгледани частни жалби	останали неразгледани частни жалби в края на отчетния период	постъпили	Свършени	
						решението оставено в сила	решението изменено отчасти	решението изменено изцяло и постановено ново решение	решението обезсилено	прекратяване на делото							уважени	без уважение
а	б	1	2	3	4	5	6	7	8	9	10	11	12	13	14	15	16	17
СГС		4253	2869	**7122**	**2968**	1629	618	344	73	304	**4154**	968	3002	2734	**1236**	23	0	20
София		235	239	**474**	**353**	181	63	69	28	12	**121**	0	212	210	**2**	0	0	0
Благоевград		212	344	**556**	**328**	176	61	43	12	36	**228**	63	368	367	**64**	0	0	0
Бургас		241	456	**697**	**450**	283	79	37	12	39	**247**	70	473	464	**79**	1	0	1
Варна		549	1341	**1890**	**1191**	639	165	174	37	176	**699**	65	592	602	**55**	13	1	12
Велико Търново		61	309	**370**	**241**	150	23	52	6	10	**129**	32	227	233	**26**	0	0	0
Видин		20	116	**136**	**114**	75	20	14	0	5	**22**	22	134	143	**13**	0	0	0
Враца		78	267	**345**	**277**	149	49	43	10	26	**68**	6	155	153	**8**	1	0	1
Габрово		41	158	**199**	**156**	92	32	15	8	9	**43**	9	95	98	**6**	0	0	0
Кюстендил		93	278	**371**	**252**	171	30	23	9	19	**119**	34	163	176	**21**	1	0	1
Кърджали		70	136	**206**	**189**	153	14	13	4	5	**17**	3	34	37	**0**	0	0	0
Ловеч		39	108	**147**	**104**	39	27	20	9	9	**43**	5	130	127	**8**	1	0	1
Монтана		47	169	**216**	**160**	85	30	31	6	8	**56**	8	99	99	**8**	4	0	4
Пазарджик		48	333	**381**	**296**	135	38	43	15	65	**85**	10	188	184	**14**	4	0	4
Перник		56	293	**349**	**255**	135	40	23	12	45	**94**	19	151	158	**12**	0	0	0
Плевен		117	269	**386**	**300**	129	75	53	11	32	**86**	32	239	254	**17**	1	0	1
Пловдив		357	950	**1307**	**939**	518	135	125	22	139	**368**	73	599	608	**64**	14	7	7
Разград		38	98	**136**	**102**	55	17	11	6	13	**34**	4	51	46	**9**	0	0	0
Русе		84	358	**442**	**368**	204	44	36	35	49	**74**	14	282	270	**26**	2	1	1
Силистра		24	95	**119**	**90**	54	13	10	8	5	**29**	14	118	128	**4**	1	0	1
Сливен		52	172	**224**	**172**	110	23	19	6	14	**52**	9	79	82	**6**	0	0	0
Смолян		34	164	**198**	**152**	70	29	16	6	31	**46**	8	151	154	**5**	0	0	0
Стара Загора		138	361	**499**	**366**	176	62	34	7	87	**133**	26	203	187	**42**	3	2	1
Добрич		81	240	**321**	**248**	119	34	32	9	54	**73**	9	154	158	**5**	3	1	2
Търговище		23	94	**117**	**97**	44	27	12	3	11	**20**	1	72	72	**1**	0	0	0
Хасково		52	237	**289**	**216**	127	38	28	6	17	**73**	3	134	131	**6**	0	0	0
Шумен		66	168	**234**	**181**	110	29	21	9	12	**53**	11	109	86	**34**	0	0	0
Ямбол		25	131	**156**	**121**	74	30	10	6	1	**35**	4	70	68	**6**	1	0	1
ОБЩО:		**7134**	**10753**	**17887**	**10686**	**5882**	**1845**	**1351**	**375**	**1233**	**7201**	**1522**	**8284**	**8029**	**1777**	**73**	**12**	**58**

СПРАВКА I

а	Шифър	брой
насрочени дела	3100	**14317**
отложени дела	3200	**4015**
в т.ч. поради отмяна на решението и даване ход по същество	3210	**262**

СПРАВКА II

Касационни производства по ЗСПЗЗ	шифър	брой
Налични дела - общо	3300	**5**
от тях - свършени	3310	**1**
в т.ч. потвърдени актове	3320	**0**
отменени актове	3330	**0**

Приложение № 62

Териториално разпределение на гражданските дела II инстанция по окръжни райони за I полугодие на 2011 година

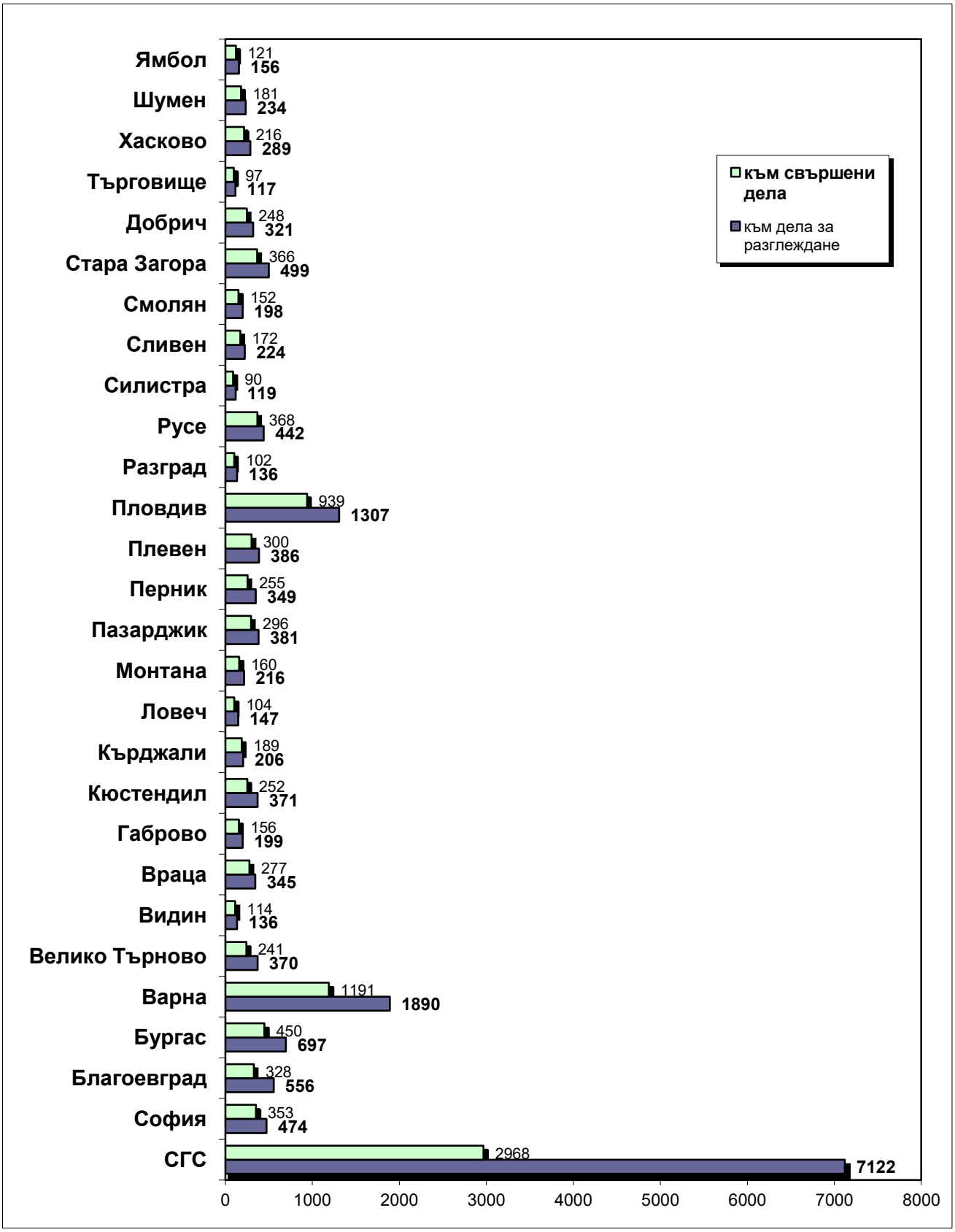

О Т Ч Е Т по наказателните дела I инстанция на ОКРЪЖНИТЕ СЪДИЛИЩА за 6 месеца на 2011 година

Някои видове престъпления по НК		СВЕДЕНИЯ ЗА ДЕЛАТА													СВЕДЕНИЯ ЗА ЛИЦАТА											
		Останали несвършени дела в началото на отчетния период	Постъпили дела през отчетния период	**Дела за разглеждане** (кол.1+ кол.2)	в т.ч.:	Свършени дела					**Останали несвършени дела в края на отчетния период**	Обжалвани и протестирани дела	Влезли в сила присъди	в т.ч.:	**Съдени лица**	в т.ч.:	Осъдени лица									от осъдените лица - брои лица с наложени наказания по чл. 381-384 НПК (споразумения)
						Общо (кол.7+кол.8)	в това число:										Всичко	в т.ч.:	лиш. от своб.до 3г		на лишаване от свобода над 3 до 10 г.	на лишаване от свобода над 10 до 30 г.	доживотен затвор	доживотен затвор без право на замяна	други наказания	
							решени по същество с присъда	прекрат.и свършени по споразумение	от тях: свършени по споразум. чл. 381-384 НПК	свършени до 3 месеца				оправдателни присъди		оправдани		непълнолетни	общо	условно						
а	б	1	2	3	4	5	7	8	9	10	11	12	13	14	15	16	17	18	19	20	21	22	23	24	25	26
ГЛ. I ПРЕСТЪПЛЕНИЯ П/В РЕПУБЛИКАТА	0100	**1**	**2**	**3**	**0**	**1**	**1**	**0**	**0**	**1**	**2**	**1**	**1**	**0**	**1**	**0**	**1**	**0**	**0**	**0**	**0**	**0**	**0**	**0**	**1**	**0**
в т.ч. тероризъм - чл. 108 а	0101	0	0	**0**	0	**0**	0	0	0	0	**0**	0	0	0	0	0	0	0	0	0	0	0	0	0	0	0
ГЛ. II ПРЕСТЪПЛЕНИЯ ПРОТИВ ЛИЧНОСТТА	0200	**138**	**189**	**327**	**1**	**211**	**145**	**66**	**25**	**141**	**116**	**149**	**135**	**12**	**244**	**22**	**197**	**2**	**96**	**70**	**49**	**44**	**2**	**2**	**4**	**39**
в т.ч. убийства довършени - чл. 115 - 118 НК	0201	58	54	**112**	0	**77**	66	11	0	44	**35**	78	48	3	82	6	69	1	10	4	19	36	2	2	0	0
убийства опити - чл. 115-118 НК	0202	17	39	**56**	0	**37**	25	12	0	24	**19**	22	19	1	35	2	25	0	9	6	14	2	0	0	0	0
причин.смърт по непредпазливост - чл.123 НК	0203	23	41	**64**	0	**36**	18	18	9	22	**28**	15	23	5	36	10	23	0	19	13	1	0	0	0	3	8
отвличане на лица- чл.142 от НК	0204	15	24	**39**	1	**26**	9	17	15	19	**13**	11	21	2	54	1	52	0	46	37	6	0	0	0	0	29
блудство - чл.149, ал.5 от НК	0206	4	8	**12**	0	**8**	5	3	1	7	**4**	5	9	0	10	1	6	0	4	4	2	0	0	0	0	1
изнасилване - чл. 152 ал.4 НК	0207	8	12	**20**	0	**11**	8	3	0	9	**9**	6	2	0	9	0	9	1	0	0	5	4	0	0	0	0
ГЛ. V ПРЕСТЪПЛ. ПРОТИВ СОБСТВЕНОСТТА	0500	**153**	**289**	**442**	**2**	**294**	**144**	**150**	**93**	**206**	**148**	**120**	**225**	**14**	**371**	**45**	**303**	**19**	**150**	**75**	**131**	**19**	**1**	**0**	**4**	**111**
в т.ч. кражба - чл. 196 а НК	0504	3	11	**14**	0	**6**	2	4	1	4	**8**	2	2	0	4	1	2	0	1	0	1	0	0	0	0	0
грабеж - чл. 199 НК	0505	98	203	**301**	3	**216**	109	107	79	157	**85**	91	190	7	284	14	256	18	124	57	112	17	1	0	3	100
присвояване - чл. 203, 206 ал.4 НК	0507	23	18	**41**	0	**21**	13	8	2	8	**20**	9	13	3	29	18	11	0	5	5	5	1	0	0	0	2
измама - чл. 212 ал.5 НК	0511	9	13	**22**	0	**10**	3	7	0	7	**12**	6	3	0	9	7	1	0	0	0	1	0	0	0	0	0
изнудване/рекет/ чл.213а ал.3 и 4, чл.214 ал.2	0513	12	30	**42**	0	**26**	7	19	8	20	**16**	5	20	1	25	2	16	0	12	8	4	0	0	0	1	9
ГЛ. VI ПРЕСТЪПЛ. ПРОТИВ СТОПАНСТВОТО	0600	**117**	**258**	**375**	**2**	**274**	**91**	**183**	**151**	**222**	**101**	**71**	**173**	**10**	**332**	**18**	**274**	**1**	**206**	**165**	**35**	**7**	**0**	**0**	**19**	**166**
контрабанда на наркот. в-ва - чл. 242 ал. 2 и 3 НК	0602	4	19	**23**	0	**19**	2	17	14	15	**4**	7	11	1	22	0	16	0	7	7	7	1	0	0	1	14
прест.п/в паричната и кредит. с-ма чл.243-250НК	0603	65	167	**232**	2	**155**	61	94	80	124	**77**	48	107	4	193	8	161	1	120	95	15	0	0	0	18	93
ГЛ.VII П-Я П-В ФИН.; ДАНЪЧ. И ОСИГ. С-МИ	0700	**94**	**125**	**219**	**0**	**121**	**77**	**44**	**14**	**77**	**98**	**48**	**65**	**4**	**121**	**7**	**98**	**0**	**78**	**63**	**9**	**1**	**0**	**0**	**10**	**17**
в т.ч. чл. 253 ал.4 НК	0701	4	3	**7**	0	**6**	4	2	2	3	**1**	4	3	0	7	1	6	0	4	4	1	0	0	0	1	3
наруш. разп. на ЗМСИП от дл.л. чл. 253б НК	0702	0	2	**2**	0	**2**	0	2	2	2	**0**	0	2	0	4	0	4	0	4	4	0	0	0	0	0	4
укрив./непл.дан. задължения-чл. 255 - 257 НК	0703	82	104	**186**	0	**101**	70	31	6	65	**85**	41	62	4	98	5	83	0	57	50	14	1	0	0	9	6
ГЛ. VIII ПРЕСТ. П-В ДЕЙНОСТТА НА Д.О.О.О.	0800	**88**	**165**	**253**	**2**	**156**	**111**	**45**	**20**	**104**	**97**	**52**	**91**	**14**	**196**	**38**	**128**	**0**	**77**	**72**	**5**	**0**	**0**	**0**	**45**	**26**
в т.ч.:пр.по служба с цел облага-чл.282-283аНК	0801	30	31	**61**	0	**35**	21	14	4	17	**26**	17	13	5	38	13	15	0	8	8	1	0	0	0	7	4
пасивен подкуп на мест.дл.лице-чл.301-303 НК	0802	17	14	**31**	0	**10**	10	0	0	4	**21**	7	6	2	13	3	10	0	5	5	4	0	0	0	1	0
акт. подкуп на мест.дл.лице-чл.304,ал1 и 2 НК	0803	14	35	**49**	1	**36**	28	8	2	27	**13**	9	29	3	34	2	30	0	17	16	0	0	0	0	13	2
акт. подкуп на мест.дл.л.отг.служ.пол.-чл.304аНК	0804	8	34	**42**	1	**27**	26	1	0	26	**15**	4	21	1	26	0	26	0	12	10	0	0	0	0	14	0
ГЛ. IX ДОКУМЕНТНИ ПРЕСТЪПЛЕН. чл.308-319	0900	**5**	**8**	**13**	**0**	**10**	**4**	**6**	**3**	**8**	**3**	**5**	**8**	**1**	**11**	**3**	**6**	**0**	**2**	**2**	**0**	**0**	**0**	**0**	**4**	**3**
ГЛ. IXA КОМП. ПРЕСТЪПЛЕНИЯ чл.319а-319е	0900A	**1**	**1**	**2**	**0**	**2**	**1**	**1**	**1**	**2**	**0**	**0**	**2**	**0**	**2**	**0**	**2**	**0**	**1**	**1**	**0**	**0**	**0**	**0**	**1**	**1**
ГЛ.X ПРЕСТЪПЛ. П/В ОБЩ.СПОКОЙСТВИЕ	1000	**55**	**76**	**131**	**1**	**77**	**25**	**52**	**36**	**57**	**54**	**30**	**38**	**2**	**208**	**27**	**162**	**0**	**131**	**67**	**29**	**1**	**0**	**0**	**1**	**73**
в т.ч.орган. и рък. на прест. група - чл. 321, 321а	1002	54	73	**127**	1	**76**	25	51	35	56	**51**	31	40	2	207	27	162	0	131	67	29	1	0	0	1	73
ГЛ. XI ОБЩООПАСНИ ПРЕСТЪПЛЕНИЯ	1100	**181**	**481**	**662**	**1**	**495**	**144**	**351**	**313**	**413**	**167**	**133**	**379**	**12**	**548**	**16**	**505**	**10**	**426**	**316**	**47**	**0**	**0**	**0**	**37**	**339**
в т.ч. палеж - чл. 330 ал.2 и 3 НК	1101	6	3	**9**	0	**5**	2	3	3	6	**4**	4	4	0	5	0	5	0	5	3	0	0	0	0	0	2
смърт и телесна повреда в трансп.-чл. 342 НК	1102	6	11	**17**	0	**11**	7	4	4	8	**6**	8	7	0	11	0	10	0	8	7	3	0	0	0	0	3
прич. смърт в транспорта - чл. 343 ал.1"в"	1104	58	159	**217**	1	**157**	52	105	97	122	**60**	41	127	8	155	7	142	0	121	118	1	0	0	0	21	92
смърт в трансп.в пияно с-е-чл.343 ал.3"б" и ал.4	1105	36	50	**86**	0	**62**	25	37	31	47	**24**	22	63	1	60	3	53	1	44	35	9	0	0	0	3	29
чл. 354а,б и чл.354в ал.2-4 НК	1106	66	246	**312**	0	**249**	53	196	173	223	**63**	48	203	1	294	5	283	9	238	147	33	0	0	0	11	208
ГЛ. XII П-Я П-В ОТБР. СПОСОБН. НА РЕПУБЛ.	1200	**1**	**2**	**3**	**0**	**1**	**1**	**0**	**0**	**0**	**2**	**0**	**0**	**0**	**2**	**2**	**0**	**0**	**0**	**0**	**0**	**0**	**0**	**0**	**0**	**0**
вкл. разгл.сведения със секр.инф. - чл. 357-360	1201	1	2	**3**	0	**1**	1	0	0	0	**2**	0	0	0	2	2	0	0	0	0	0	0	0	0	0	0
ГЛ. XIV ПРЕСТ.П-В МИРА И ЧОВЕЧЕСТВОТО	1300	**0**	**0**	**0**	**0**	**0**	**0**	**0**	**0**	**0**	**0**	**0**	**0**	**0**	**0**	**0**	**0**	**0**	**0**	**0**	**0**	**0**	**0**	**0**	**0**	**0**
ОБЩО ДЕЛА НОХ /от ш. 0100 до ш. 1300/	1399	**834**	**1596**	**2430**	**9**	**1642**	**744**	**898**	**656**	**1231**	**788**	**609**	**1117**	**69**	**2036**	**178**	**1676**	**32**	**1167**	**831**	**305**	**72**	**3**	**2**	**126**	**775**

Някои видове престъпления по НК		СВЕДЕНИЯ ЗА ДЕЛАТА													СВЕДЕНИЯ ЗА ЛИЦАТА											
		Останали несвършени дела в началото на отчетния период	Постъпили дела през отчетния период	**Дела за разглеждане** (кол.1+ кол.2)	в т.ч.:	Свършени дела					**Останали несвършени дела в края на отчетния период**	Обжалвани и протестирани дела	Влезли в сила присъди	в т.ч.:	**Съдени лица**	в т.ч.:	Осъдени лица									От осъдените лица - брой лица с наложени наказания по чл. 381-384 НПК (споразумения)
						Общо (кол.7+кол.8)	в това число:										Всичко	в т.ч.:	лиш. от своб.до 3г		на лишаване от свобода над 3 до 10 г.	на лишаване от свобода над 10 до 30 г.	доживотен затвор	доживотен затвор без право на замяна	други наказания	
							решени по същество с присъда	прекрат.и свършени по споразумение	от тях:									непълнолетни	общо	в т.ч.:						
									свършени по споразум. чл. 381-384 НПК	свършени до 3 месеца				оправдателни присъди		оправдани				условно						
а	б	1	2	3	4	5	7	8	9	10	11	12	13	14	15	16	17	18	19	20	21	22	23	24	25	26
чл.70-71 НК - предсрочно освобождаване	1400	2	521	**523**	0	**521**	518	3	0	520	**2**	8	32													
чл. 80-88 НК - реабилитация	1500	15	44	**59**	0	**51**	43	8	0	46	**8**	3	6	0												
чл. 47 ал.5 от ЗБ / частни производства/	1700	0	0	**0**	0	**0**	0	0	0	0	**0**	0	0													
чл. 23, 25 и 27 НК - комулации	1800	42	237	**279**	2	**235**	190	45	0	222	**44**	43	22													
Други дела	1850	163	872	**1035**	1	**921**	867	54	0	871	**114**	213	122	3												
НЧД от досъдебното производство	1900	45	5243	**5288**	1	**5245**	5028	217	47	5237	**43**	601	655	19												

Искания за възобновяване (чл.419 от НПК)	бр.	31

СПРАВКА I

	шифър	брой
Брой насрочвания на дела от ОХ+ЧХ	3100	7617
В т.ч. общ характер	3110	3935
Брой отлагания на дела от ОХ+ЧХ	3200	2952
В т.ч. общ характер	3210	2334
Изпратени дела за доразследване от съдия-докл.	3300	134
Изпратени за доразследване в открито заседание	3320	43
От влезли в сила решени,бр.изпратени за доразсл.	3350	82
Спрени дела	3400	12
Лица осъдени на пробация	3600	74
Комулации	3800	205

СПРАВКА II

	шифър	брой
От несвършените дела /кол.11/ с изтекъл срок от първото образуване на делото		
а/ до 3 месеца	4100	**421**
б/ от 3 до 6 месеца	4200	**121**
в/ от 6 месеца до 1г.	4300	**124**
г/ над 1 година	4400	**133**
От решените дела /кол.7/ ненаписани мотиви към присъдата с изтекъл 15-дневен срок	4500	**142**

СПРАВКА III

СВЪРШЕНИ ДЕЛА ПО НЯКОИ ГЛАВИ ОТ НПК		БРОЙ
ГЛ.XXIV Свършени бързи производства		1059
ГЛ.XXV Свършени незабавни производства		110
ГЛ.XXVI Свърш. произв. по искане на обвиняемия		0
ГЛ.XXVII Свършени съкратени производства		236

Приложение № 64

ОКРЪЖНИ СЪДИЛИЩА
Дялово разпределение на НАКАЗАТЕЛНИТЕ дела I инстанция по видове престъпления за I полугодие на 2011 година

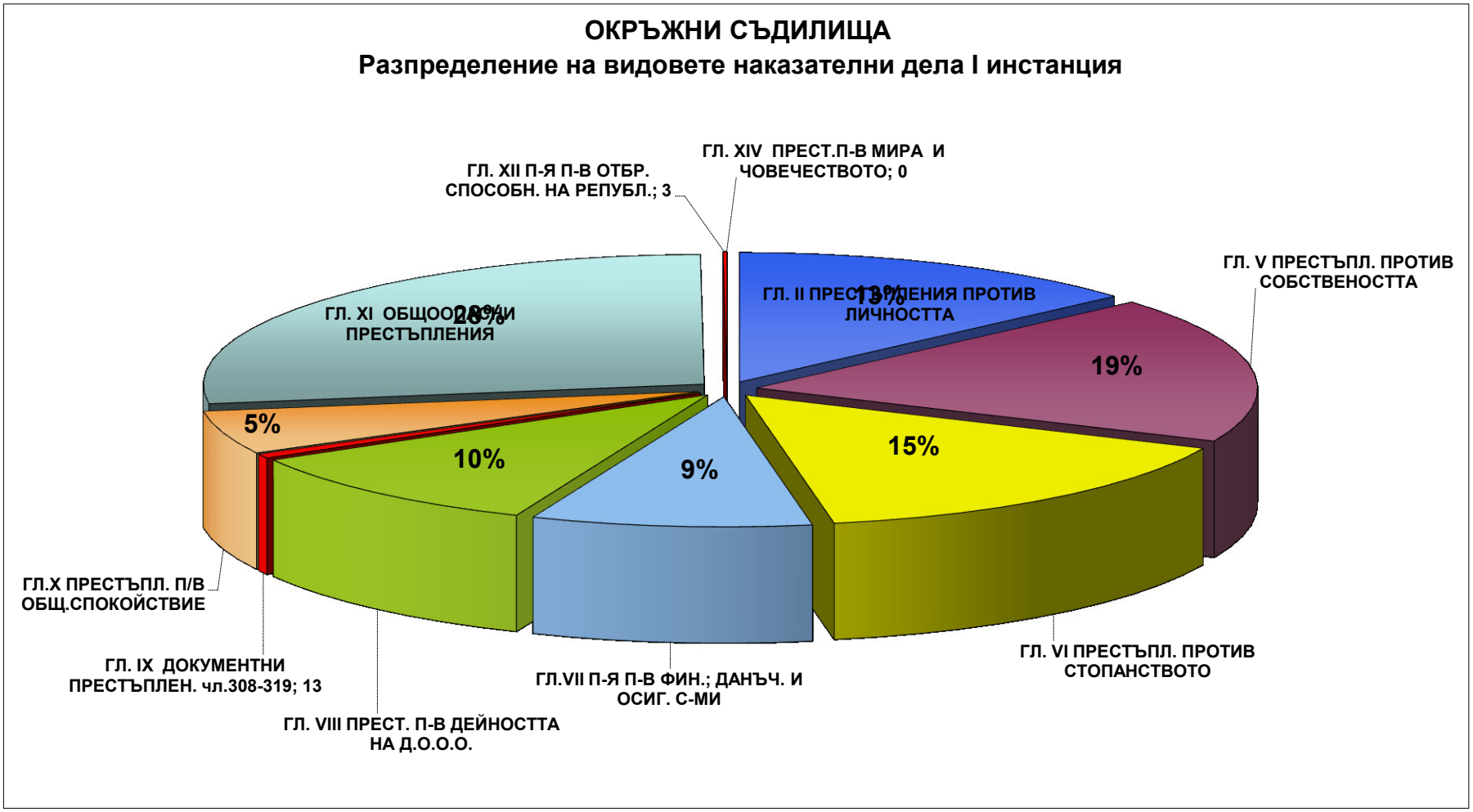

Приложение № 65

ОТЧЕТ по наказателните дела II инстанция на ОКРЪЖЕННИТЕ СЪДИЛИЩА за 6 месеца на 2011 година

ПО ОКРЪЖНИ РАЙОНИ	несвършени дела в началото на отчетния период	Постъпили дела през отчетния период	в т.ч.: по жалби	в т.ч.: по протести	Дела за разглеждане /кол.1+ кол.2/	СВЪРШЕНИ ДЕЛА ПО РЕЗУЛТАТИ: Общо свършени дела (от к7 до к17)	в т.ч.: присъдата потвърдена	Присъдата изменена: приложено условно осъждане	Присъдата изменена: отменено условно осъждане	Присъдата изменена: наказанието намалено	Присъдата изменена: наказанието увеличено	Присъдата изменена: с други промени в наказателната част	Присъдата изменена: с промяна в гражданската част	отменена отчасти с връщане за ново разглеждане	Присъдата отменена изцяло: с връщане за ново разглеждане	Присъдата отменена изцяло: с произнасяне на нова присъда	делото прекратено	останали несвършени дела в края на отчетния период	Частни жалби и протести: неразгледани дела в началото на отчетния	Частни жалби и протести: постъпили	Частни жалби и протести: разгледани	Частни жалби и протести: останали неразгледани в края на отчетния период
а	1	2	3	4	5	6	7	8	9	10	11	12	13	14	15	16	17	18	19	20	21	22
Софийски градски съд	422	661	433	228	**1083**	**623**	353	3	0	33	2	59	12	7	34	56	64	**460**	142	780	766	**156**
София - окръг	35	97	80	17	**132**	**84**	46	0	0	1	0	8	3	1	16	7	2	**48**	0	45	45	**0**
Благоевград	153	164	108	56	**317**	**147**	70	0	0	9	1	13	5	0	17	16	16	**170**	28	126	123	**31**
Бургас	65	143	107	36	**208**	**122**	60	1	0	7	2	20	3	1	11	7	10	**86**	19	125	114	**30**
Варна	76	209	157	50	**285**	**220**	136	0	0	17	5	22	4	0	15	7	14	**65**	6	125	127	**4**
Велико Търново	31	69	0	16	**100**	**70**	47	0	1	2	0	5	1	0	7	5	2	**30**	10	88	84	**14**
Видин	26	83	61	22	**109**	**93**	71	0	0	5	1	4	2	0	4	4	2	**16**	12	53	61	**4**
Враца	11	90	82	8	**101**	**84**	50	0	0	3	0	11	1	0	10	7	2	**17**	0	37	36	**1**
Габрово	21	115	93	22	**136**	**112**	68	0	0	4	0	10	1	1	8	11	9	**24**	1	19	19	**1**
Кюстендил	25	106	76	30	**131**	**77**	28	0	0	3	0	3	3	3	13	14	10	**54**	11	78	81	**8**
Кърджали	10	34	28	6	**44**	**36**	20	0	0	4	1	3	1	0	4	2	1	**8**	0	24	22	**2**
Ловеч	17	74	84	7	**91**	**72**	42	0	0	6	0	6	2	1	9	6	0	**19**	4	70	73	**1**
Монтана	21	70	50	20	**91**	**52**	32	0	0	2	1	7	0	0	4	3	3	**39**	4	46	38	**12**
Пазарджик	16	137	114	23	**153**	**135**	79	1	0	4	1	10	2	3	17	7	11	**18**	2	75	75	**2**
Перник	14	44	34	10	**58**	**40**	26	0	0	2	1	2	2	0	4	3	0	**18**	4	42	44	**2**
Плевен	72	189	147	42	**261**	**209**	99	3	1	12	2	7	2	7	53	11	12	**52**	24	116	118	**22**
Пловдив	50	272	212	60	**322**	**242**	126	1	0	18	10	25	7	0	13	16	26	**80**	10	245	248	**7**
Разград	8	54	40	14	**62**	**51**	25	0	1	9	1	5	2	0	1	5	2	**11**	3	51	50	**4**
Русе	11	95	78	17	**106**	**92**	49	0	0	8	0	1	1	1	15	12	5	**14**	2	92	90	**4**
Силистра	18	33	28	5	**51**	**39**	21	0	0	3	0	6	1	1	4	2	1	**12**	4	11	13	**2**
Сливен	25	120	90	30	**145**	**96**	44	0	1	9	3	4	1	0	12	7	15	**49**	5	43	44	**4**
Смолян	13	51	46	5	**64**	**53**	37	0	0	9	0	1	1	0	5	0	0	**11**	8	33	39	**2**
Стара Загора	28	92	79	13	**120**	**77**	39	0	0	3	1	3	0	1	25	2	3	**43**	8	102	91	**19**
Добрич	16	89	81	8	**105**	**72**	43	0	0	7	0	2	1	0	11	2	6	**33**	5	80	79	**6**
Търговище	15	55	43	12	**70**	**55**	36	0	0	5	2	2	2	0	6	1	1	**15**	6	48	52	**2**
Хасково	17	68	53	15	**85**	**55**	18	1	0	2	2	7	5	2	10	5	3	**30**	7	63	68	**2**
Шумен	20	56	49	7	**76**	**54**	32	0	0	2	1	5	3	0	4	5	2	**22**	1	50	49	**2**
Ямбол	16	91	81	10	**107**	**84**	38	0	0	7	0	9	0	1	4	1	24	**23**	11	79	86	**4**
ОБЩО:	**1252**	**3361**	**2534**	**789**	**4613**	**3146**	**1735**	**10**	**4**	**196**	**37**	**260**	**68**	**30**	**336**	**224**	**246**	**1467**	**337**	**2746**	**2735**	**348**

СПРАВКА I

а	шифър	брой
Насрочвания на дела в	3100	**6250**
Отлагания на дела в ОЗ	3200	**1537**

СПРАВКА II

Касационни производства по НАХ дела	шифър	брой
Налични	3400	**46**
в т.ч. новопостъпили	3410	**32**
Свършени - общо	3500	**35**
в т.ч. решени	3510	**32**
от решените - уважени	3511	**15**

Приложение № 66

Териториално разпределение на наказателните дела II инстанция по окръжни райони за I полугодие на 2011 година

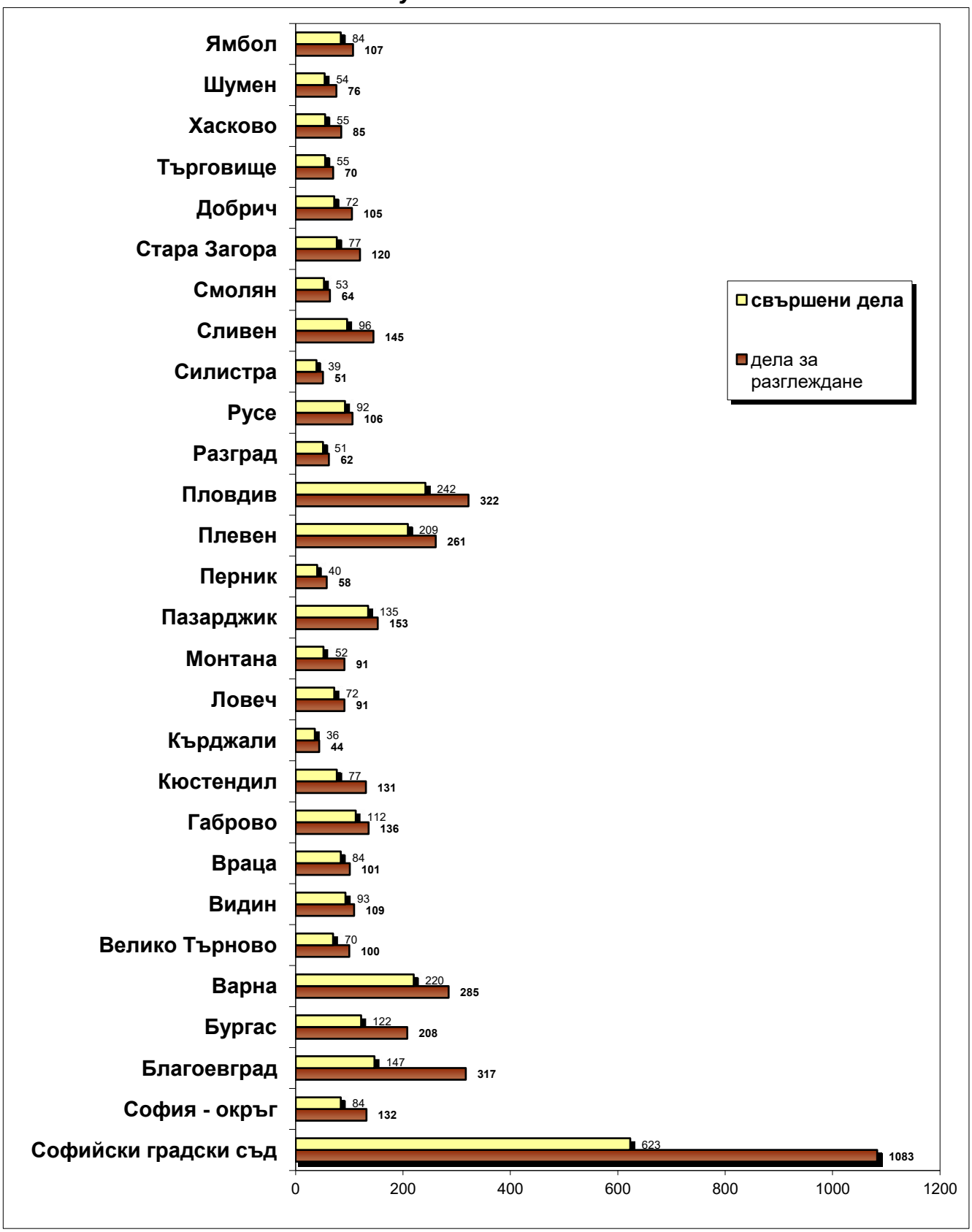

Приложение № 67

Отчет за работата на Районните съдилища в обл. центрове за 6 месеца на 2011 година

Видове дела		година	Висящи в началото на периода	Постъпили през годината	В т.ч.: Върнати дела от горна инст.за продълж.	Всичко за разглеждане	Свършени дела			Със съдебен акт по същество	Прекратени производства					Брой заседания	Висящи в края на периода	Обжалвани и протестирани
							Всичко	В срок до 3 месеца			Всичко	Споразум. по чл.382 НПК	Споразум. по чл.384 НПК или спог. по 234 ГПК	Върнати за доразследване	По други причини			
								Брой	%									
а		б	1	2	2а	3	4	4а	4б	5	6	6а	6б	6в	6г	7	8	9
Граждански дела по общия ред	А	2009	15618	14653	113	30271	15519	7440	48%	11502	4017	0	348	0	3669	30812	14752	3878
		2010	19010	17301	280	36311	17376	10360	60%	13107	4269	0	371	4	3894	41549	18935	4159
		2011	21535	16555	183	38090	18925	11536	61%	14517	4408	0	363	3	4042	40421	19165	5484
Производства по чл.310ГПК	Б	2009	1132	1901	14	3033	1679	1055	63%	1264	415	0	168	0	247	3094	1354	371
		2010	2211	3324	10	5535	3037	2307	76%	2330	707	0	240	0	467	6138	2498	673
		2011	2442	2337	26	4779	2995	2150	72%	2322	673	0	237	0	436	5940	1784	943
Админстративни дела по ЗСПЗЗ и ЗВГЗГФ	В	2009	1799	444	12	2243	826	143	17%	499	327	0	0	0	327	2906	1417	473
		2010	376	224	12	600	294	100	34%	222	72	0	0	0	72	943	306	124
		2011	281	261	18	542	264	96	36%	191	73	0	1	1	71	654	278	134
Частни граждански дела	Г	2009	470	5810	0	6280	5690	5355	94%	5144	546	0	0	0	546	1330	590	578
		2010	529	6886	6	7415	6880	6622	96%	6025	855	0	11	0	844	2281	535	805
		2011	426	7535	7	7961	7570	7395	98%	6752	818	0	4	1	813	1758	391	153
Дела по чл.410 и чл.417 ГПК	Д	2009	2229	67356	6	69585	65434	64118	98%	64321	1113	2	0	0	1111	10042	4151	984
		2010	2407	80944	9	83351	79402	79171	100%	77777	1625	0	0	0	1625	24564	3949	2227
		2011	2501	79694	18	82195	80598	80489	100%	79338	1260	0	0	0	1260	28429	1597	2025
Дела от и срещу търговци	Е	2009	3850	3862	15	7712	3515	1256	36%	2640	875	0	39	0	836	6698	4197	1225
		2010	5283	5245	19	10528	5387	3567	66%	3907	1480	0	109	0	1371	8931	5141	1610
		2011	6204	5439	33	11643	5667	3445	61%	4136	1531	0	94	0	1437	10401	5976	1437
Други граждански дела	Ж	2009	8136	6084	20	14220	6711	2761	41%	5101	1610	0	76	0	1534	15538	7509	2201
		2010	7412	6476	50	13888	7203	4996	69%	5196	2007	0	67	0	1940	14308	6685	3068
		2011	8031	8703	98	16734	8390	5630	67%	6185	2205	0	92	0	2113	15312	8344	3061
Общо граждански дела	З	2009	33234	100110	180	133344	99374	82128	83%	90471	8903	2	631	0	8270	70420	33970	9710
		2010	37228	120400	386	157628	119579	107123	90%	108564	11015	0	798	4	10213	98714	38049	12666
		2011	41420	120524	383	161944	124409	110741	89%	113441	10968	0	791	5	10172	102915	37535	13237
Наказателни общ характер дела	И	2009	7542	11745	66	19287	13175	8372	64%	5433	7742	3085	3281	733	643	26252	6112	1717
		2010	7130	12280	81	19410	13219	8819	67%	5077	8142	4578	2492	643	429	26334	6191	1801
		2011	7792	12601	95	20393	13093	8643	66%	4666	8427	4920	2368	534	605	26571	7300	2100
Наказателни частен характер дела	К	2009	994	730	16	1724	929	279	30%	446	483	0	49	4	430	3371	795	353
		2010	888	766	8	1654	830	275	33%	417	413	16	22	0	375	3378	824	360
		2011	988	746	22	1734	879	252	29%	413	466	22	17	3	424	3119	855	414
Дела по чл.78а НК	Л	2009	956	1814	21	2770	1974	1307	66%	1717	257	0	6	56	195	3089	796	202
		2010	927	1842	2	2769	1943	1305	67%	1739	204	0	0	72	132	2924	826	224
		2011	882	1707	5	2589	1706	1120	66%	1503	203	1	0	60	142	1516	883	213

Видове дела		година	Висящи в началото на периода	Постъпили през годината	В т.ч.: Върнати дела от горна инст.за продълж.	Всичко за разглеждане	Свършени дела			Със съдебен акт по същество	Прекратени производства					Брой заседания	Висящи в края на периода	Обжалвани и протестирани
							Всичко	В срок до 3 месеца			Всичко	Споразум. по чл.382 НПК	Споразум. по чл.384 НПК или спог. по 234 ГПК	Върнати за доразследване	По други причини			
								Брой	%									
а		б	1	2	2а	3	4	4а	4б	5	6	6а	6б	6в	6г	7	8	9
Частни наказателни дела	М	2009	972	9295	17	10267	9290	8548	92%	8007	1283	0	0	12	1271	9019	977	1071
		2010	1064	11993	14	13057	12009	11253	94%	10510	1499	0	0	10	1489	10886	1048	1301
		2011	1010	13125	10	14135	13195	12668	96%	11568	1627	201	0	14	1412	11112	940	1392
Частни наказателни дела - разпити	Н	2009	5	4800	0	4805	4801	4801	100%	4054	747	0	0	0	747		4	
		2010	2	4874	1	4876	4876	4876	100%	4348	528	0	0	0	528		0	
		2011	6	2923	0	2929	2929	2929	100%	2626	303	0	0	0	303		0	
Админстративно наказателен характер дела	О	2009	6188	11477	89	17665	12293	6425	52%	10685	1608	0	0	35	1573	19561	5372	3391
		2010	6249	11892	49	18141	12821	6964	54%	11463	1358	0	0	17	1341	20881	5320	4195
		2011	7734	15619	90	23353	15428	8506	55%	13444	1984	0	0	5	1979	26193	7925	5527
Общо наказателни дела	П	2009	16657	39861	209	56518	42462	29732	70%	30342	12120	3085	3336	840	4859	61292	14056	6734
		2010	16260	43647	155	59907	45698	33492	73%	33554	12144	4594	2514	742	4294	64403	14209	7881
		2011	18412	46721	222	65133	47230	34118	72%	34220	13010	5144	2385	616	4865	68511	17903	9646
ВСИЧКО ДЕЛА	Р	2009	49891	139971	389	189862	141836	111860	79%	120813	21023	3087	3967	840	13129	131712	48026	16444
		2010	53488	164047	541	217535	165277	140615	85%	142118	23159	4594	3312	746	14507	163117	52258	20547
		2011	59832	167245	605	227077	171639	144859	84%	147661	23978	5144	3176	621	15037	171426	55438	22883
Брой съдии по щат **общо**	С	2009				569												
		2010				575												
		2011				573												
Натовареност по щат общо	Т	2009				55,61	41,55											
		2010				63,05	47,91											
		2011				66,05	49,92											
Брой **граждански** съдии по щат	У	2009				307												
		2010				313												
		2011				315												
Натовареност на гражданските съдии по щат	Ф	2009				72,39	53,95											
		2010				83,93	63,67											
		2011				85,68	65,82											
Брой **наказателни** съдии по щат	Х	2009				262												
		2010				262												
		2011				258												
Натовареност на наказателните съдии по щат	Ц	2009				35,95	27,01											
		2010				38,11	29,07											
		2011				42,08	30,51											
Отработени човекомесеци	Ч	2009				3040,29												
		2010				2843,28												
		2011				3005,05												
Действителна натовареност - ОБЩО	Я	2009				62,45	46,65											
		2010				76,51	58,13											
		2011				75,57	57,12											

Приложение № 68

Граждански дела по общия ред на районните съдилища в областните центрове за I полугодие на 2011 година

Съдилища	Висящи 01.01.	Постъпили през годината	В т.ч.: Върнати дела от горна инст.за продълж.	Всичко за разглеждане	Свършени дела			Със съдебен акт по същество	Прекратени производства					Брой заседания	Висящи към 30.06.	Обжалвани и протестирани
					Всичко	В срок до 3 месеца			Всичко	Споразум. по чл.382 НПК	Споразум. по чл.384 НПК или спог. по 234 ГПК	Върнати за доразследване	По други причини			
						Брой	%									
София	8057	5922	74	13979	6046	3392	56%	4885	1161		56		1105	10155	7933	2218
Благоевград	251	182	4	433	227	129	57%	148	79	0	12	0	67	454	206	69
Бургас	647	591	3	1238	806	471	58%	618	188				188	1314	432	144
Варна	4038	1240	9	5278	2288	738	32%	1670	618				618	3967	2990	626
Велико Търново	287	193	2	480	283	175	62%	205	78	0	14	0	64	692	197	90
Видин	190	245	0	435	247	205	83%	175	72	0	14	0	58	678	188	93
Враца	180	164	2	344	199	138	69%	140	59				59	243	145	73
Габрово	205	267		472	285	232	81%	219	66		11		55	384	187	69
Кюстендил	501	422	10	923	484	273	56%	323	161				161	944	439	149
Кърджали	105	155	0	260	180	140	78%	158	22	0	0	0	22	312	80	65
Ловеч	157	140		297	173	102	59%	133	40		1		39	391	124	48
Монтана	322	161		483	215	199	93%	184	31				31	620	268	82
Пазарджик	359	336	2	695	401	278	69%	301	100	0	19	0	81	704	294	113
Перник	680	657	10	1337	769	639	83%	552	217		20		197	4389	568	198
Плевен	447	484	0	931	616	491	80%	499	117	0	24	0	93	1112	315	197
Пловдив	1994	1490	36	3484	1720	908	53%	1273	447		31		416	3928	1764	418
Разград	180	220		400	193	158	82%	145	48				48	320	207	44
Русе	896	1173	0	2069	1182	895	76%	933	249	0	42	0	207	1966	887	245
Силистра	150	296		446	253	223	88%	194	59		8		51	403	193	38
Сливен	228	235	2	463	254	193	76%	178	76	0	25	0	51	418	209	63
Смолян	113	133	14	246	127	99	78%	85	42	0	10	0	32	299	119	30
Стара Загора	300	245	2	545	318	296	93%	216	102		18		84	363	227	77
Добрич	496	620	6	1116	641	484	76%	487	154	0	26	3	125	3520	475	107
Търговище	128	260	1	388	263	237	90%	209	54		8		46	664	125	38
Хасково	177	254	0	431	227	156	69%	166	61	0	7	0	54	390	204	74
Шумен	240	325	6	565	345	172	50%	281	64	0	4	0	60	863	220	68
Ямбол	207	145	0	352	183	113	62%	140	43		13		30	928	169	48

Приложение № 69

Производства по чл.310 ГПК на районните съдилища в областните центрове за I полугодие на 2011 година

Съдилища	Висящи 01.01.	Постъпили през годината	В т.ч.: Върнати дела от горна инст.за продълж.	Всичко за разглеждане	Свършени дела			Със съдебен акт по същество	Прекратени производства					Брой заседания	Висящи към 30.06.	Обжалвани и протестирани
					Всичко	В срок до 3 месеца			Всичко	Споразум. по чл.382 НПК	Споразум. по чл.384 НПК или спог. по 234 ГПК	Върнати за доразследване	По други причини			
						Брой	%									
София	742	568	16	1310	673	386	57%	533	140		39		101	1054	637	336
Благоевград	42	60	1	102	71	54	76%	53	18	0	5	0	13	102	31	26
Бургас	149	116		265	203	99	49%	168	35				35	131	62	36
Варна	195	183		378	219	151	69%	153	66				66	331	159	38
Велико Търново	107	121	1	228	158	144	91%	122	36	0	22	0	14	390	70	44
Видин	37	27	0	64	28	20	71%	28	0	0	0	0	0	28	36	12
Враца	35	34		69	46	37	80%	36	10		10			59	23	25
Габрово	31	63		94	66	63	95%	48	18		10		8	71	28	15
Кюстендил	43	67	3	110	74	62	84%	55	19		8		11	108	36	21
Кърджали	67	49	0	116	76	60	79%	71	5	0	2	0	3	139	40	34
Ловеч	10	41		51	26	26	100%	16	10		6		4	45	25	9
Монтана	19	22		41	32	29	91%	31	1				1	38	9	14
Пазарджик	42	62	0	104	70	65	93%	43	27	0	14	0	13	70	34	27
Перник	32	68	1	100	57	38	67%	38	19		9		10	555	43	16
Плевен	40	82	0	122	76	70	92%	43	33	0	7	0	26	146	46	12
Пловдив	301	190	3	491	320	176	55%	260	60		20		40	778	171	65
Разград	21	30		51	34	34	100%	23	11		2		9	43	17	11
Русе	172	91	0	263	197	164	83%	171	26	0	7	0	19	275	66	52
Силистра	22	32		54	34	30	88%	29	5		4		1	42	20	13
Сливен	26	57	0	83	58	47	81%	41	17	0	12	0	5	95	25	13
Смолян	22	27	0	49	32	32	100%	29	3	0	2	0	1	69	17	9
Стара Загора	19	49		68	53	42	79%	36	17		9		8	44	15	5
Добрич	89	72	1	161	105	84	80%	87	18	0	5	0	13	531	56	28
Търговище	23	46		69	60	55	92%	44	16		14		2	318	9	10
Хасково	38	24	0	62	41	35	85%	34	7	0	5	0	2	122	21	16
Шумен	64	71	0	135	95	66	69%	70	25	0	8	0	17	0	40	26
Ямбол	54	85	0	139	91	81	89%	60	31		17		14	356	48	30

Приложение № 70

Административни по ЗСПЗЗ и ЗВГЗГФ на районните съдилища в областните центрове за I полугодие на 2011 година

Съдилища	Висящи 01.01.	Постъпили през годината	В т.ч.: Върнати дела от горна инст.за продълж.	Всичко за разглеждане	Свършени дела			Със съдебен акт по същество	Прекратени производства					Брой заседания	Висящи към 30.06.	Обжалвани и протестирани
					Всичко	В срок до 3 месеца			Всичко	Споразум. по чл.382 НПК	Споразум. по чл.384 НПК или спог. по 234 ГПК	Върнати за доразследване	По други причини			
						Брой	%									
София	161	84	9	245	124	36	29%	95	29		1		28	293	121	76
Благоевград	3	16	0	19	14	7	50%	13	1	0	0	0	1	47	5	1
Бургас	6	1		7	5	3	60%	5	0					10	2	4
Варна	40	50	1	90	31	6	19%	22	9				9	54	59	9
Велико Търново	3	8	0	11	6	3	50%	3	3	0	0	0	3	19	5	0
Видин	0	0	0	0	0	0	0%	0	0	0	0	0	0	0	0	0
Враца	2	4		6	1		0%	1	0					21	5	
Габрово				0	0		0%		0						0	
Кюстендил	9	35	3	44	20	10	50%	12	8				8	30	24	3
Кърджали	0	0	0	0	0	0	0%	0	0	0	0	0	0	0	0	0
Ловеч	1			1	1		0%	1	0					1	0	
Монтана	3	12		15	6	6	100%	4	2				2	22	9	3
Пазарджик	3	0	0	3	2	0	0%	2	0	0	0	0	0	6	1	0
Перник	10	6	2	16	10	6	60%	7	3		0		3	60	6	9
Плевен	0	1	0	1	0	0	0%	0	0	0	0	0	0	0	1	0
Пловдив	26	21	1	47	27	5	19%	20	7				7	64	20	12
Разград				0	0		0%		0						0	
Русе	2	14	0	16	3	2	67%	0	3	0	0	0	3	4	13	5
Силистра				0	0		0%		0						0	
Сливен	0	1	0	1	1	1	100%	1	0	0	0	0	0	0	0	0
Смолян	2	1	0	3	3	2	67%	2	1	0	0	0	1	0	0	0
Стара Загора	2	1	1	3	2	2	100%		2				2		1	4
Добрич	4	2	1	6	5	5	100%	2	3	0	0	1	2	15	1	8
Търговище	0	0		0	0	0	0%	0	0		0		0	0	0	0
Хасково	1	0	0	1	1	0	0%	1	0	0	0	0	0	2	0	0
Шумен	3	4	0	7	2	2	100%	0	2	0	0	0	2	6	5	0
Ямбол	0	0	0	0	0	0	0%	0	0				0	0	0	0

Приложение № 71

Частни граждански дела на районните съдилища в областните центрове за I полугодие на 2011 година

Съдилища	Висящи 01.01.	Постъпили през годината	В т.ч.: Върнати дела от горна инст.за продълж.	Всичко за разглеждане	Свършени дела			Със съдебен акт по същество	Прекратени производства					Брой заседания	Висящи към 30.06.	Обжалвани и протестирани
					Всичко	В срок до 3 месеца			Всичко	Споразум. по чл.382 НПК	Споразум. по чл.384 НПК или спог. по 234 ГПК	Върнати за доразследване	По други причини			
						Брой	%									
София	170	2067	4	2237	2059	1968	96%	1708	351		4		347	142	178	33
Благоевград	5	68	0	73	66	65	98%	43	23	0	0	0	23	26	7	9
Бургас	50	468		518	483	473	98%	410	73				73	26	35	22
Варна	42	581		623	588	573	97%	530	58				58	23	35	23
Велико Търново	3	189	0	192	189	188	99%	180	9	0	0	0	9	231	3	3
Видин	13	124	0	137	122	119	98%	108	14	0		0	14	108	15	2
Враца	8	409		417	415	409	99%	408	7				7	4	2	
Габрово	3	120		123	120	120	100%	111	9				9	8	3	1
Кюстендил	2	83		85	83	82	99%	74	9				9	7	2	2
Кърджали	1	58	0	59	57	57	100%	48	9	0	0	0	9	71	2	5
Ловеч	3	58		61	57	57	100%	56	1				1	17	4	
Монтана	0	300		300	300	300	100%	300	0					0	0	0
Пазарджик	5	260	0	265	258	256	99%	249	9	0	0	0	9	283	7	4
Перник	0	94	0	94	94	94	100%	88	6		0		6	98	0	0
Плевен	3	104	0	107	98	98	100%	96	2	0	0	0	2	118	9	3
Пловдив	35	804	2	839	812	796	98%	736	76				76	69	27	23
Разград	1	82		83	77	77	100%	62	15				15	14	6	1
Русе	16	327	0	343	329	325	99%	304	25	0	0	0	25	13	14	5
Силистра	12	120		132	130	130	100%	120	10				10	130	2	4
Сливен	6	330	0	336	335	332	99%	324	11	0	0	0	11	8	1	0
Смолян	2	18	0	20	20	19	95%	17	3	0	0	0	3	0	0	0
Стара Загора	6	167		173	164	162	99%	140	24				24	34	9	8
Добрич	3	70	1	73	69	69	100%	44	25	0	0	1	24	154	4	2
Търговище	0	62		62	60	60	100%	54	6		0		6	78	2	1
Хасково	3	162	0	165	161	161	100%	152	9	0	0	0	9	0	4	2
Шумен	26	312	0	338	322	305	95%	293	29	0	0	0	29	3	16	0
Ямбол	8	98	0	106	102	100	98%	97	5				5	93	4	0

Приложение № 72

Дела по чл.410 и чл.417 ГПК на районните съдилища в областните центрове за I полугодие на 2011 година

Съдилища	Висящи 01.01.	Постъпили през годината	В т.ч.: Върнати дела от горна инст.за продълж.	Всичко за разглеждане	Свършени дела			Със съдебен акт по същество	Прекратени производства					Брой заседания	Висящи към 30.06.	Обжалвани и протестирани
					Всичко	В срок до 3 месеца			Всичко	Споразум. по чл.382 НПК	Споразум. по чл.384 НПК или спог. по 234 ГПК	Върнати за доразследване	По други причини			
						Брой	%									
София	1193	23042		24235	23404	23353	100%	23047	357				357	17	831	842
Благоевград	18	1292	0	1310	1288	1286	100%	1258	30	0	0	0	30	0	22	75
Бургас	117	3994		4111	4009	3984	99%	3871	138				138		102	99
Варна	526	5831		6357	6298	6293	100%	6181	117				117	4	59	179
Велико Търново	26	2040	2	2066	2025	2025	100%	1993	32	0	0	0	32	3612	41	51
Видин	13	722	0	735	709	707	100%	707	2	0	0	0	2	709	26	51
Враца	72	2001		2073	2061	2056	100%	2047	14				14		12	22
Габрово	7	1274		1281	1235	1235	100%	1195	40				40		46	16
Кюстендил	17	1143		1160	1146	1141	100%	1131	15				15		14	30
Кърджали	6	665	0	671	667	667	100%	658	9	0	0	0	9	671	4	11
Ловеч	7	857		864	857	857	100%	825	32				32		7	62
Монтана	0	935		935	935	935	100%	911	24				24	0	0	7
Пазарджик	19	1835	0	1854	1839	1837	100%	1808	31	0	0	0	31	1849	15	47
Перник	0	2773	0	2773	2773	2773	100%	2773	0		0		0	9438	0	32
Плевен	21	3026	0	3047	3015	3012	100%	2962	53	0	0	0	53	3015	32	36
Пловдив	246	8610		8856	8629	8625	100%	8539	90				90	3	227	182
Разград	57	790		847	842	842	100%	821	21				21		5	10
Русе	34	4244	0	4278	4246	4245	100%	4220	26	0	0	0	26	1	32	24
Силистра	14	850		864	844	844	100%	831	13				13	844	20	54
Сливен	21	3275	2	3296	3276	3271	100%	3249	27	0	0	0	27	1	20	22
Смолян	6	638	1	644	630	633	100%	617	13	0	0	0	13	0	14	7
Стара Загора	23	2388		2411	2393	2392	100%	2344	49				49	0	18	49
Добрич	11	2479	13	2490	2470	2470	100%	2410	60	0	0	0	60	5793	20	26
Търговище	0	582		582	578	578	100%	557	21		0		21	563	4	22
Хасково	32	1334	0	1366	1357	1357	100%	1335	22	0	0	0	22	0	9	28
Шумен	10	1553	0	1563	1548	1547	100%	1536	12	0	0	0	12	0	15	25
Ямбол	5	1521	0	1526	1524	1524	100%	1512	12				12	1909	2	16

Приложение № 73

Дела от и срещу търговци на районните съдилища в областните центрове за I полугодие на 2011 година

Съдилища	Висящи 01.01.	Постъпили през годината	В т.ч.: Върнати дела от горна инст.за продълж.	Всичко за разглеждане	Свършени дела			Със съдебен акт по същество	Прекратени производства					Брой заседания	Висящи към 30.06.	Обжалвани и протестирани
					Всичко	В срок до 3 месеца			Всичко	Споразум. по чл.382 НПК	Споразум. по чл.384 НПК или спог. по 234 ГПК	Върнати за доразследване	По други причини			
						Брой	%									
София	3150	2015	8	5165	2519	1480	59%	1925	594		30		564	3942	2646	586
Благоевград	148	165	3	313	158	77	49%	115	43	0	3	0	40	310	155	57
Бургас	328	564	1	892	366	284	78%	199	167				167	1059	526	163
Варна	7	117		124	67	15	22%	46	21				21	12	57	7
Велико Търново	32	34	0	66	41	25	61%	30	11	0	0	0	11	145	25	11
Видин	38	22	0	60	21	14	67%	9	12	0	0	0	12	53	39	12
Враца	111	137		248	134	96	72%	87	47				47	194	114	61
Габрово	45	49		94	58	51	88%	31	27		4		23	78	36	6
Кюстендил				0	0		0%		0						0	
Кърджали	20	10	0	30	20	18	90%	14	6	0	0	0	6	36	10	0
Ловеч	11			11	9	1	11%	8	1				1	39	2	2
Монтана	9	13		22	5	5	100%	4	1				1	21	17	1
Пазарджик	194	161	0	355	203	119	59%	144	59	0	0	0	59	346	152	57
Перник	45	76	2	121	67	50	75%	44	23		1		22	400	54	13
Плевен	100	218	0	318	178	136	76%	146	32	0	7	0	25	380	140	23
Пловдив	1067	817	13	1884	879	403	46%	620	259		24		235	1547	1005	196
Разград	7	16		23	8	8	100%	6	2				2	10	15	5
Русе	116	177	0	293	167	130	78%	125	42	0	10	0	32	273	126	28
Силистра	23	27		50	44	25	57%	36	8		1		7	54	6	7
Сливен	207	292	3	499	252	172	68%	189	63	0	6	0	57	401	247	57
Смолян	17	19	3	36	16	16	100%	10	6	0	5	0	1	36	20	1
Стара Загора	100	262		362	219	140	64%	174	45				45	317	143	58
Добрич	3	0	0	3	1	0	0%	1	0	0	0	0	0	0	2	0
Търговище	45	66		111	71	60	85%	54	17		2		15	384	40	27
Хасково	101	117	0	218	120	94	78%	85	35	0	1	0	34	124	98	43
Шумен	246	6	0	252	1	0	0%	1	0	0	0	0	0	42	251	1
Ямбол	34	59	0	93	43	26	60%	33	10				10	198	50	15

Приложение № 74

Други граждански дела на районните съдилища в областните центрове за I полугодие на 2011 година

Съдилища	Висящи 01.01.	Постъпили през годината	В т.ч.: Върнати дела от горна инст.за продълж.	Всичко за разглеждане	Свършени дела			Със съдебен акт по същество	Прекратени производства					Брой заседания	Висящи към 30.06.	Обжалвани и протестирани
					Всичко	В срок до 3 месеца			Всичко	Споразум. по чл.382 НПК	Споразум. по чл.384 НПК или спог. по 234 ГПК	Върнати за доразследване	По други причини			
						Брой	%									
София	6055	2954	76	9009	3524	1955	55%	2192	1332		73		1259	7331	5485	1780
Благоевград	34	157	0	191	159	142	89%	138	21	0	2	0	19	152	32	10
Бургас	84	93	2	177	99	88	89%	78	21				21	230	78	62
Варна	53	1929		1982	952	434	46%	800	152				152	1503	1030	591
Велико Търново	209	329	3	538	337	246	73%	283	54	0	6	0	48	942	201	79
Видин	63	134	0	197	124	105	85%	113	11	0	0	0	11	186	73	27
Враца	178	297		475	321	294	92%	255	66				66	386	154	50
Габрово	16	120		136	78	72	92%	64	14				14	89	58	19
Кюстендил	30	51		81	66	60	91%	56	10				10	76	15	2
Кърджали	61	119	0	180	132	110	83%	114	18	0	0	0	18	216	48	3
Ловеч	50	66		116	75	63	84%	60	15				15	45	41	17
Монтана	36	164		200	130	124	95%	112	18				18	269	70	12
Пазарджик	38	105	0	143	116	113	97%	101	15	0	0	0	15	117	27	9
Перник	21	94	1	115	82	75	91%	57	25		2		23	388	33	19
Плевен	130	271	0	401	327	298	91%	275	52	0	5	0	47	483	74	76
Пловдив	278	478	8	756	476	341	72%	352	124		2		122	617	280	76
Разград	22	53		75	54	53	98%	47	7				7	80	21	4
Русе	0	0	0	0	0	0	0%	0	0	0	0	0	0	0	0	0
Силистра	11	54		65	54	52	96%	49	5				5	62	11	2
Сливен	69	154	1	223	149	127	85%	118	31	0	0	0	31	178	74	28
Смолян	38	65	1	103	89	81	91%	79	10	0	0	0	10	59	14	5
Стара Загора	265	344	5	609	383	249	65%	282	101				101	547	226	86
Добрич	49	111	1	160	109	98	90%	95	14	0	2	0	12	403	51	8
Търговище	10	10		20	16	14	88%	13	3		0		3	39	4	4
Хасково	62	166	0	228	171	152	89%	148	23	0	0	0	23	211	57	16
Шумен	49	216	0	265	193	152	79%	159	34	0	0	0	34	19	72	36
Ямбол	120	169	0	289	174	132	76%	145	29				29	684	115	40

Приложение № 75

Общо граждански дела на районните съдилища в областните центрове за I полугодие на 2011 година

Съдилища	Висящи 01.01.	Постъпили през годината	В т.ч.: Върнати дела от горна инст.за продълж.	Всичко за разглеждане	Свършени дела			Със съдебен акт по същество	Прекратени производства					Брой заседания	Висящи към 30.06.	Обжалвани и протестирани
					Всичко	В срок до 3 месеца			Всичко	Споразум. по чл.382 НПК	Споразум. по чл.384 НПК или спог. по 234 ГПК	Върнати за доразследване	По други причини			
						Брой	%									
София	19528	36652	187	56180	38349	32570	85%	34385	3964	0	203	0	3761	22934	17831	5871
Благоевград	501	1940	8	2441	1983	1760	89%	1768	215	0	22	0	193	1091	458	247
Бургас	1381	5827	6	7208	5971	5402	90%	5349	622	0	0	0	622	2770	1237	530
Варна	4901	9931	10	14832	10443	8210	79%	9402	1041	0	0	0	1041	5894	4389	1473
Велико Търново	667	2914	8	3581	3039	2806	92%	2816	223	0	42	0	181	6031	542	278
Видин	354	1274	0	1628	1251	1170	94%	1140	111	0	14	0	97	1762	377	197
Враца	586	3046	2	3632	3177	3030	95%	2974	203	0	10	0	193	907	455	231
Габрово	307	1893	0	2200	1842	1773	96%	1668	174	0	25	0	149	630	358	126
Кюстендил	602	1801	16	2403	1873	1628	87%	1651	222	0	8	0	214	1165	530	207
Кърджали	260	1056	0	1316	1132	1052	93%	1063	69	0	2	0	67	1445	184	118
Ловеч	239	1162	0	1401	1198	1106	92%	1099	99	0	7	0	92	538	203	138
Монтана	389	1607	0	1996	1623	1598	98%	1546	77	0	0	0	77	970	373	119
Пазарджик	660	2759	2	3419	2889	2668	92%	2648	241	0	33	0	208	3375	530	257
Перник	788	3768	16	4556	3852	3675	95%	3559	293	0	32	0	261	15328	704	287
Плевен	741	4186	0	4927	4310	4105	95%	4021	289	0	43	0	246	5254	617	347
Пловдив	3947	12410	63	16357	12863	11254	87%	11800	1063	0	77	0	986	7006	3494	972
Разград	288	1191	0	1479	1208	1172	97%	1104	104	0	2	0	102	467	271	75
Русе	1236	6026	0	7262	6124	5761	94%	5753	371	0	59	0	312	2532	1138	359
Силистра	232	1379	0	1611	1359	1304	96%	1259	100	0	13	0	87	1535	252	118
Сливен	557	4344	8	4901	4325	4143	96%	4100	225	0	43	0	182	1101	576	183
Смолян	200	901	19	1101	917	882	96%	839	78	0	17	0	61	463	184	52
Стара Загора	715	3456	8	4171	3532	3283	93%	3192	340	0	27	0	313	1305	639	287
Добрич	655	3354	23	4009	3400	3210	94%	3126	274	0	33	5	236	10416	609	179
Търговище	206	1026	1	1232	1048	1004	96%	931	117	0	24	0	93	2046	184	102
Хасково	414	2057	0	2471	2078	1955	94%	1921	157	0	13	0	144	849	393	179
Шумен	638	2487	6	3125	2506	2244	90%	2340	166	0	12	0	154	933	619	156
Ямбол	428	2077	0	2505	2117	1976	93%	1987	130	0	30	0	100	4168	388	149

Приложение № 76

Наказателни общ характер дела на районните съдилища в областните центрове за I полугодие на 2011 година

Съдилища	Висящи 01.01.	Постъпили през годината	В т.ч.: Върнати дела от горна инст.за продълж.	Всичко за разглеждане	Свършени дела			Със съдебен акт по същество	Прекратени производства					Брой заседания	Висящи към 30.06.	Обжалвани и протестирани
					Всичко	В срок до 3 месеца			Всичко	Споразум. по чл.382 НПК	Споразум. по чл.384 НПК или спог. по 234 ГПК	Върнати за доразследване	По други причини			
						Брой	%									
София	4788	4118	52	8906	4157	1307	31%	1361	2796	2064		242	490	10688	4749	743
Благоевград	93	162	0	255	176	117	66%	64	112	49	52	9	2	434	79	36
Бургас	150	578		728	611	539	88%	160	451	274	163	10	4	899	117	64
Варна	455	873	1	1328	960	731	76%	321	639	220	358	42	19	1570	368	141
Велико Търново	138	275	1	413	297	204	69%	129	168	89	61	8	10	342	116	31
Видин	107	295	0	402	301	228	76%	141	160	144	7	9		643	101	70
Враца	126	278	1	404	285	224	79%	83	202	148	43	1	10	574	119	42
Габрово	60	174		234	168	125	74%	104	64		59		5	283	66	43
Кюстендил	104	218	3	322	222	138	62%	84	138	123		12	3	512	100	39
Кърджали	41	137	2	178	140	132	94%	94	46	5	31	7	3	208	38	27
Ловеч	47	204		251	212	179	84%	50	162	95	55	9	3	403	39	36
Монтана	73	248	1	321	265	227	86%	156	109	31	69	5	4	437	56	35
Пазарджик	82	342	10	424	327	279	85%	156	171	32	119	19	1	559	97	62
Перник	87	176	0	263	204	161	79%	73	131	25	98	8	0	715	59	21
Плевен	269	624	0	893	719	558	78%	259	460	185	260	9	6	1503	174	148
Пловдив	316	953	2	1269	953	812	85%	299	654	214	407	26	7	1628	316	195
Разград	41	166		207	169	155	92%	69	100	14	80	6		259	38	35
Русе	62	433	0	495	440	419	95%	138	302	222	55	23	2	548	55	50
Силистра	82	213		295	230	204	89%	75	155	87	48	20		288	65	18
Сливен	154	369	0	523	399	321	80%	205	194	72	99	12	11	639	124	61
Смолян	37	75	2	112	82	77	94%	58	24	1	22	1	0	103	30	9
Стара Загора	78	459	18	537	446	397	89%	138	308	204	79	25	0	626	91	51
Добрич	127	312	0	439	336	265	79%	87	249	187	47	12	3	651	103	29
Търговище	11	159		170	158	155	98%	56	102	96	2	2	2	179	12	35
Хасково	61	176	0	237	194	165	85%	45	149	47	85	12	5	340	43	16
Шумен	119	310	2	429	355	294	83%	123	232	153	69	1	9	640	74	29
Ямбол	84	274	0	358	287	230	80%	138	149	139		4	6	900	71	34

Приложение № 77

Наказателни частен характер дела на районите съдилища в областните центрове за I полугодие на 2011 година

Съдилища	Висящи 01.01.	Постъпили през годината	В т.ч.: Върнати дела от горна инст.за продълж.	Всичко за разглеждане	Свършени дела			Със съдебен акт по същество	Прекратени производства					Брой заседания	Висящи към 30.06.	Обжалвани и протестирани
					Всичко	В срок до 3 месеца			Всичко	Споразум. по чл.382 НПК	Споразум. по чл.384 НПК или спог. по 234 ГПК	Върнати за доразследване	По други причини			
						Брой	%									
София	412	214	8	626	251	25	10%	102	149	3		3	143	885	375	115
Благоевград	41	28	2	69	25	7	28%	13	12	0	0	0	12	166	44	11
Бургас	37	40		77	42	17	40%	22	20				20	159	35	19
Варна	79	59	1	138	69	13	19%	30	39				39	220	69	24
Велико Търново	29	12	0	41	19	4	21%	11	8	0	0	0	8	34	22	9
Видин	16	12	0	28	19	6	32%	4	15	0	0	0	15	29	9	9
Враца	16	18		34	18	8	44%	10	8	8				37	16	8
Габрово	7	15		22	10	4	40%	5	5	5				40	12	2
Кюстендил	17	13	4	30	14	2	14%	11	3				3	75	16	17
Кърджали	3	13	0	16	12	9	75%	6	6	0	5	0	1	19	4	3
Ловеч	12	10		22	10	2	20%	7	3				3	63	12	7
Монтана	14	12	1	26	19	6	32%	12	7	0	0	0	7	50	7	7
Пазарджик	24	22	3	46	29	12	41%	14	15	0	3	0	12	104	17	13
Перник	14	10	0	24	13	3	23%	6	7				7	71	11	8
Плевен	37	33	0	70	53	24	45%	28	25	0	0	0	25	143	17	31
Пловдив	57	44	1	101	58	20	34%	29	29		1		28	210	43	35
Разград	4	16		20	14	12	86%	8	6	6				11	6	4
Русе	19	18	0	37	27	7	26%	20	7	0	0	0	7	89	10	19
Силистра	7	12		19	13	7	54%	5	8				8	26	6	5
Сливен	30	24	0	54	30	6	20%	15	15	0	1	0	14	115	24	16
Смолян	5	9	1	14	6	2	33%	4	2	0	2	0	0	22	8	3
Стара Загора	17	28	1	45	27	10	37%	12	15	0	3	0	12	74	18	11
Добрич	36	14	0	50	24	8	33%	5	19	0	0	0	19	174	26	6
Търговище	4	11		15	13	11	85%	6	7				7	24	2	5
Хасково	24	31	0	55	35	15	43%	16	19	0	0	0	19	131	20	12
Шумен	16	10	0	26	12	3	25%	5	7	0	0	0	7	86	14	5
Ямбол	11	18	0	29	17	9	53%	7	10		2		8	62	12	10

Приложение № 78

Дела по чл.78а НКна районните съдилища в областните центрове за I полугодие на 2011 година

Съдилища	Висящи 01.01.	Постъпили през годината	В т.ч.: Върнати дела от горна инст.за продълж.	Всичко за разглеждане	Свършени дела			Със съдебен акт по същество	Прекратени производства					Брой заседания	Висящи към 30.06.	Обжалвани и протестирани
					Всичко	В срок до 3 месеца			Всичко	Споразум. по чл.382 НПК	Споразум. по чл.384 НПК или спог. по 234 ГПК	Върнати за доразследване	По други причини			
						Брой	%									
София	576	678	2	1254	682	215	32%	558	124			29	95	115	572	57
Благоевград	12	24	0	36	25	19	76%	21	4	0	0	4	0	49	11	2
Бургас	30	91		121	92	75	82%	86	6			5	1	133	29	27
Варна	35	117		152	118	106	90%	109	9				9	146	34	25
Велико Търново	16	56	0	72	47	39	83%	45	2	0	0	1	1	58	25	2
Видин	27	40	0	67	46	38	83%	45	1	0	0	0	1	50	21	9
Враца	10	43		53	38	34	89%	37	1	1				40	15	3
Габрово	7	19		26	19	17	89%	18	1				1	26	7	3
Кюстендил	5	14		19	16	12	75%	14	2				2	23	3	6
Кърджали	3	7	0	10	9	8	89%	9	0	0	0	0	0	10	1	0
Ловеч	8	20		28	22	21	95%	17	5			3	2	18	6	2
Монтана	1	14	0	15	12	11	92%	12	0	0	0	0	0	16	3	0
Пазарджик	3	26	0	29	19	18	95%	16	3	0	0	0	3	29	10	1
Перник	9	14	0	23	18	14	78%	17	1				1	22	5	5
Плевен	21	73	0	94	82	78	95%	78	4	0	0	0	4	82	12	4
Пловдив	33	113	2	146	103	89	86%	99	4			1	3	183	43	19
Разград		13		13	12	12	100%	11	1			1		12	1	2
Русе	13	58	0	71	59	59	100%	55	4	0	0	4	0	71	12	14
Силистра	5	37		42	35	35	100%	30	5				5	35	7	4
Сливен	10	33	0	43	36	30	83%	32	4	0	0	0	4	50	7	5
Смолян	2	6	0	8	5	5	100%	5	0	0	0	0	0	12	3	1
Стара Загора	16	65	1	81	62	52	84%	57	5			1	4	75	19	8
Добрич	12	53	0	65	53	45	85%	44	9	0	0	5	4	89	12	4
Търговище	1	15		16	13	13	100%	12	1			1		14	3	
Хасково	7	23	0	30	27	26	96%	25	2	0	0	2	0	36	3	2
Шумен	11	34	0	45	30	25	83%	26	4	0	0	3	1	53	15	5
Ямбол	9	21	0	30	26	24	92%	25	1				1	69	4	3

Приложение № 79

Частни наказателни дела на районните съдилища в областните центрове за I полугодие на 2011 година

Съдилища	Висящи 01.01.	Постъпили през годината	В т.ч.: Върнати дела от горна инст.за продълж.	Всичко за разглеждане	Свършени дела			Със съдебен акт по същество	Прекратени производства					Брой заседания	Висящи към 30.06.	Обжалвани и протестирани
					Всичко	В срок до 3 месеца			Всичко	Споразум. по чл.382 НПК	Споразум. по чл.384 НПК или спог. по 234 ГПК	Върнати за доразследване	По други причини			
						Брой	%									
София	399	3095	3	3494	3085	2684	87%	2663	422			11	411	2031	409	526
Благоевград	18	365	0	383	375	366	98%	346	29	0	0	0	29	158	8	16
Бургас	55	506		561	516	507	98%	472	44				44	282	45	41
Варна	92	988	1	1080	1006	989	98%	709	297				297	501	74	106
Велико Търново	9	539	0	548	525	520	99%	507	18	0	0	0	18	562	23	25
Видин	28	347	0	375	355	350	99%	310	45	0	0	0	45	355	20	26
Враца	28	255		283	262	254	97%	61	201	201				402	21	26
Габрово	7	223		230	222	222	100%	215	7				7	63	8	24
Кюстендил	13	174	2	187	182	178	98%	166	16			3	13	172	5	18
Кърджали	7	246	0	253	240	240	100%	227	13	0	0	0	13	273	13	17
Ловеч	9	416		425	403	403	100%	374	29				29		22	21
Монтана	7	115	0	122	118	117	99%	104	14	0	0	0	14	70	4	14
Пазарджик	6	413	0	419	403	403	100%	378	25	0	0	0	25	489	16	31
Перник	10	364	0	374	362	358	99%	353	9				9	540	12	12
Плевен	50	487	0	537	488	483	99%	443	45	0	0	0	45	579	49	65
Пловдив	62	1863	3	1925	1856	1823	98%	1755	101				101	1999	69	135
Разград	9	108		117	106	106	100%	82	24				24	106	11	32
Русе	28	282	0	310	294	292	99%	267	27	0	0	0	27	224	16	61
Силистра	17	109		126	122	121	99%	95	27				27	139	4	10
Сливен	58	249	1	307	295	289	98%	260	35	0	0	0	35	296	12	20
Смолян	4	73	0	77	72	72	100%	70	2	0	0	0	2	43	5	20
Стара Загора	25	423	0	448	423	418	99%	370	53				53	311	25	42
Добрич	12	584	0	596	561	560	100%	495	66	0	0	0	66	610	35	26
Търговище	2	114		116	112	111	99%	92	20				20	86	4	31
Хасково	17	416	0	433	416	414	100%	387	29	0	0	0	29	91	17	18
Шумен	15	155	0	170	164	159	97%	150	14	0	0	0	14	285	6	22
Ямбол	23	216	0	239	232	229	99%	217	15				15	445	7	7

Приложение № 80

Частни наказателни дела разпити на районните съдилища в областните центрове за I полугодие на 2011 година

Съдилища	Висящи 01.01.	Постъпили през годината	В т.ч.: Върнати дела от горна инст.за продълж.	Всичко за разглеждане	Свършени дела			Със съдебен акт по същество	Прекратени производства					Брой заседания	Висящи към 30.06.	Обжалвани и протестирани
					Всичко	В срок до 3 месеца			Всичко	Споразум. по чл.382 НПК	Споразум. по чл.384 НПК или спог. по 234 ГПК	Върнати за доразследване	По други причини			
						Брой	%									
София		98		98	98	98	100%	98	0					x	0	x
Благоевград	0	52	0	52	52	52	100%	49	3	0	0	0	3	x	0	x
Бургас	0	225		225	225	225	100%	216	9				9	x	0	x
Варна		95		95	95	95	100%		95				95	x	0	x
Велико Търново	0	103	0	103	103	103	100%	100	3	0	0	0	3	x	0	x
Видин	0	36	0	36	36	36	100%	36	0	0	0	0	0	x	0	x
Враца		173		173	173	173	100%	173	0					x	0	x
Габрово	1	113		114	114	114	100%	114	0					x	0	x
Кюстендил		108		108	108	108	100%	108	0					x	0	x
Кърджали	0	139	0	139	139	139	100%	121	18	0	0	0	18	x	0	x
Ловеч		46		46	46	46	100%	46	0					x	0	x
Монтана	0	14	0	14	14	14	100%	13	1	0	0	0	1	x	0	x
Пазарджик	0	79	0	79	79	79	100%	79	0	0	0	0	0	x	0	x
Перник	0	22	0	22	22	22	100%	18	4				4	x	0	x
Плевен	0	93		93	93	93	100%	93	0	0	0	0	0	x	0	x
Пловдив		307		307	307	307	100%	306	1				1	x	0	x
Разград		71		71	71	71	100%	70	1				1	x	0	x
Русе	0	151	0	151	151	151	100%	0	151	0	0	0	151	x	0	x
Силистра		30		30	30	30	100%	28	2				2	x	0	x
Сливен	1	34	0	35	35	35	100%	33	2	0	0	0	2	x	0	x
Смолян	0	246	0	246	246	246	100%	246	0	0	0	0	0	x	0	x
Стара Загора	0	196		196	196	196	100%	196	0					x	0	x
Добрич	0	103	0	103	103	103	100%	102	1	0	0	0	1	x	0	x
Търговище		28		28	28	28	100%	23	5				5	x	0	x
Хасково	0	23	0	23	23	23	100%	22	1	0	0	0	1	x	0	x
Шумен	4	162		166	166	166	100%	160	6	0	0	0	6	x	0	x
Ямбол	0	176	0	176	176	176	100%	176	0					x	0	x

Приложение № 81

Административно наказателен характер дела на районните съдилища в областните центрове за I полугодие на 2011 година

Съдилища	Висящи 01.01.	Постъпили през годината	В т.ч.: Върнати дела от горна инст.за продълж.	Всичко за разглеждане	Свършени дела			Със съдебен акт по същество	Прекратени производства					Брой заседания	Висящи към 30.06.	Обжалвани и протестирани
					Всичко	В срок до 3 месеца			Всичко	Споразум. по чл.382 НПК	Споразум. по чл.384 НПК или спог. по 234 ГПК	Върнати за доразследване	По други причини			
						Брой	%									
София	3285	4382	51	7667	4307	730	17%	3459	848			4	844	7015	3360	1121
Благоевград	167	404	1	571	384	200	52%	350	34	0	0	0	34	1289	187	77
Бургас	413	913		1326	989	717	72%	912	77				77	1519	337	343
Варна	660	1763	3	2423	1616	1055	65%	1389	227				227	2221	807	805
Велико Търново	199	632	5	831	586	319	54%	541	45	0	0	0	45	693	245	159
Видин	98	255	0	353	243	193	79%	215	28	0	0	0	28	250	110	114
Враца	81	291		372	237	158	67%	224	13				13	378	135	94
Габрово	106	289		395	241	158	66%	209	32				32	380	154	72
Кюстендил	77	264	4	341	238	163	68%	186	52				52	375	103	103
Кърджали	33	219	4	252	193	180	93%	171	22	0	0	0	22	301	59	77
Ловеч	158	292		450	293	179	61%	272	21				21	579	157	81
Монтана	94	287	1	381	272	220	81%	260	12	0	0	0	12	434	109	86
Пазарджик	137	350	5	487	349	277	79%	316	33	0	0	1	32	575	138	164
Перник	164	422	0	586	431	327	76%	392	39				39	1312	155	145
Плевен	278	505	0	783	636	488	77%	586	50	0	0	0	50	957	147	369
Пловдив	548	1087	3	1635	1235	789	64%	1074	161				161	1979	400	418
Разград	72	268		340	253	221	87%	217	36				36	565	87	93
Русе	155	578	0	733	561	524	93%	506	55	0	0	0	55	804	172	284
Силистра	129	271		400	231	150	65%	217	14				14	281	169	107
Сливен	214	363	0	577	412	251	61%	378	34	0	0	0	34	559	165	199
Смолян	42	98	0	140	94	63	67%	84	10	0	0	0	10	165	46	34
Стара Загора	109	435	10	544	329	217	66%	295	34				34	618	215	116
Добрич	137	258	0	395	295	178	60%	260	35	0	0	0	35	960	100	72
Търговище	18	125	3	143	114	112	98%	106	8				8	141	29	54
Хасково	139	295	0	434	321	241	75%	286	35	0	0	0	35	473	113	132
Шумен	145	314	0	459	320	198	62%	304	16	0	0	0	16	704	139	137
Ямбол	76	259	0	335	248	198	80%	235	13				13	666	87	71

Приложение № 82

Общо наказателни дела на районните съдилища в областните центрове за I полугодие на 2011 година

Съдилища	Висящи 01.01.	Постъпили през годината	В т.ч.: Върнати дела от горна инст.за продълж.	Всичко за разглеждане	Свършени дела			Със съдебен акт по същество	Прекратени производства					Брой заседания	Висящи към 30.06.	Обжалвани и протестирани
					Всичко	В срок до 3 месеца			Всичко	Споразум. по чл.382 НПК	Споразум. по чл.384 НПК или спог. по 234 ГПК	Върнати за доразследване	По други причини			
						Брой	%									
София	9460	12585	116	22045	12580	5059	40%	8241	4339	2067	0	289	1983	20734	9465	2562
Благоевград	331	1035	3	1366	1037	761	73%	843	194	49	52	13	80	2096	329	142
Бургас	685	2353	0	3038	2475	2080	84%	1868	607	274	163	15	155	2992	563	494
Варна	1321	3895	6	5216	3864	2989	77%	2558	1306	220	358	42	686	4658	1352	1101
Велико Търново	391	1617	6	2008	1577	1189	75%	1333	244	89	61	9	85	1689	431	226
Видин	276	985	0	1261	1000	851	85%	751	249	144	7	9	89	1327	261	228
Враца	261	1058	1	1319	1013	851	84%	588	425	358	43	1	23	1431	306	173
Габрово	188	833	0	1021	774	640	83%	665	109	5	59	0	45	792	247	144
Кюстендил	216	791	13	1007	780	601	77%	569	211	123	0	15	73	1157	227	183
Кърджали	87	761	6	848	733	708	97%	628	105	5	36	7	57	811	115	124
Ловеч	234	988	0	1222	986	830	84%	766	220	95	55	12	58	1063	236	147
Монтана	189	690	3	879	700	595	85%	557	143	31	69	5	38	1007	179	142
Пазарджик	252	1232	18	1484	1206	1068	89%	959	247	32	122	20	73	1756	278	271
Перник	284	1008	0	1292	1050	885	84%	859	191	25	98	8	60	2660	242	191
Плевен	655	1815	0	2470	2071	1724	83%	1487	584	185	260	9	130	3264	399	617
Пловдив	1016	4367	11	5383	4512	3840	85%	3562	950	214	408	27	301	5999	871	802
Разград	126	642	0	768	625	577	92%	457	168	20	80	7	61	953	143	166
Русе	277	1520	0	1797	1532	1452	95%	986	546	222	55	27	242	1736	265	428
Силистра	240	672	0	912	661	547	83%	450	211	87	48	20	56	769	251	144
Сливен	467	1072	1	1539	1207	932	77%	923	284	72	100	12	100	1659	332	301
Смолян	90	507	3	597	505	465	92%	467	38	1	24	1	12	345	92	67
Стара Загора	245	1606	30	1851	1483	1290	87%	1068	415	204	82	26	103	1704	368	228
Добрич	324	1324	0	1648	1372	1159	84%	993	379	187	47	17	128	2484	276	137
Търговище	36	452	3	488	438	430	98%	295	143	96	2	3	42	444	50	125
Хасково	248	964	0	1212	1016	884	87%	781	235	47	85	14	89	1071	196	180
Шумен	310	985	2	1295	1047	845	81%	768	279	153	69	4	53	1768	248	198
Ямбол	203	964	0	1167	986	866	88%	798	188	139	2	4	43	2142	181	125

Приложение № 83

Всичко дела на районните съдилища в областните центрове за I полугодие на 2011 година

Съдилища	Висящи 01.01.	Постъпили през годината	В т.ч.: Върнати дела от горна инст.за продълж.	Всичко за разглеждане	Свършени дела			Със съдебен акт по същество	Прекратени производства					Брой заседания	Висящи към 30.06.	Обжалвани и протестирани
					Всичко	В срок до 3 месеца			Всичко	Споразум. по чл.382 НПК	Споразум. по чл.384 НПК или спог. по 234 ГПК	Върнати за доразследване	По други причини			
						Брой	%									
София	28988	49237	303	78225	50929	37629	74%	42626	8303	2067	203	289	5744	43668	27296	8433
Благоевград	832	2975	11	3807	3020	2521	83%	2611	409	49	74	13	273	3187	787	389
Бургас	2066	8180	6	10246	8446	7482	89%	7217	1229	274	163	15	777	5762	1800	1024
Варна	6222	13826	16	20048	14307	11199	78%	11960	2347	220	358	42	1727	10552	5741	2574
Велико Търново	1058	4531	14	5589	4616	3995	87%	4149	467	89	103	9	266	7720	973	504
Видин	630	2259	0	2889	2251	2021	90%	1891	360	144	21	9	186	3089	638	425
Враца	847	4104	3	4951	4190	3881	93%	3562	628	358	53	1	216	2338	761	404
Габрово	495	2726	0	3221	2616	2413	92%	2333	283	5	84	0	194	1422	605	270
Кюстендил	818	2592	29	3410	2653	2229	84%	2220	433	123	8	15	287	2322	757	390
Кърджали	347	1817	6	2164	1865	1760	94%	1691	174	5	38	7	124	2256	299	242
Ловеч	473	2150	0	2623	2184	1936	89%	1865	319	95	62	12	150	1601	439	285
Монтана	578	2297	3	2875	2323	2193	94%	2103	220	31	69	5	115	1977	552	261
Пазарджик	912	3991	20	4903	4095	3736	91%	3607	488	32	155	20	281	5131	808	528
Перник	1072	4776	16	5848	4902	4560	93%	4418	484	25	130	8	321	17988	946	478
Плевен	1396	6001	0	7397	6381	5829	91%	5508	873	185	303	9	376	8518	1016	964
Пловдив	4963	16777	74	21740	17375	15094	87%	15362	2013	214	485	27	1287	13005	4365	1774
Разград	414	1833	0	2247	1833	1749	95%	1561	272	20	82	7	163	1420	414	241
Русе	1513	7546	0	9059	7656	7213	94%	6739	917	222	114	27	554	4268	1403	787
Силистра	472	2051	0	2523	2020	1851	92%	1709	311	87	61	20	143	2304	503	262
Сливен	1024	5416	9	6440	5532	5075	92%	5023	509	72	143	12	282	2760	908	484
Смолян	290	1408	22	1698	1422	1347	95%	1306	116	1	41	1	73	808	276	119
Стара Загора	960	5062	38	6022	5015	4573	91%	4260	755	204	109	26	416	3009	1007	515
Добрич	979	4678	23	5657	4772	4369	92%	4119	653	187	80	22	364	12900	885	316
Търговище	242	1478	4	1720	1486	1434	97%	1226	260	96	26	3	135	2490	234	227
Хасково	662	3021	0	3683	3094	2839	92%	2702	392	47	98	14	233	1920	589	359
Шумен	948	3472	8	4420	3553	3089	87%	3108	445	153	81	4	207	2701	867	354
Ямбол	631	3041	0	3672	3103	2842	92%	2785	318	139	32	4	143	6310	569	274

Приложение № 84

Брой съдии по щат, натовареност по щат и действителна натовареност на съдиите в районните съдилища към областните центрове за I полугодие на 2011 година

Районни съдилища	Брой съдии по щат- **ОБЩО**	**Натовареност по щат - ОБЩО**		Брой **граждански** съдии по щат	Натовареност по щат на гражданските съдии		Брой **наказателни** съдии по щат	Натовареност по щат на наказателните съдии		Отработени човекомесеци	Действителна натовареност **ОБЩО**	
		Към всичко дела за разглеждане	Към всичко свършени дела		Към всичко дела за разглеждане	Към всичко свършени дела		Към всичко дела за разглеждане	Към всичко свършени дела		Към всичко дела за разглеждане	Към всичко свършени дела
София	139	93,79	61,07	84	111,47	76,09	55	66,80	38,12	703,5	111,19	72,39
Благоевград	12	52,88	41,94	6	67,81	55,08	6	37,94	28,81	63,5	59,95	47,56
Бургас	30	56,92	46,92	17	70,67	58,54	13	38,95	31,73	165	62,10	51,19
Варна	40	83,53	59,61	22	112,36	79,11	18	48,30	35,78	203	98,76	70,48
Велико Търново	16	58,22	48,08	9	66,31	56,28	7	47,81	37,55	83,6	66,85	55,22
Видин	15	32,10	25,01	9	30,15	23,17	6	35,03	27,78	74	39,04	30,42
Враца	14	58,94	49,88	7	86,48	75,64	7	31,40	24,12	72	68,76	58,19
Габрово	8	67,10	54,50	4	91,67	76,75	4	42,54	32,25	48	67,10	54,50
Кюстендил	10	56,83	44,22	5	80,10	62,43	5	33,57	26,00	56	60,89	47,38
Кърджали	8	45,08	38,85	4	54,83	47,17	4	35,33	30,54	42	51,52	44,40
Ловеч	9	48,57	40,44	5	46,70	39,93	4	50,92	41,08	54	48,57	40,44
Монтана	11	43,56	35,20	5	66,53	54,10	6	24,42	19,44	60	47,92	38,72
Пазарджик	14	58,37	48,75	7	81,40	68,79	7	35,33	28,71	75	65,37	54,60
Перник	15	64,98	54,47	9	84,37	71,33	6	35,89	29,17	84	69,62	58,36
Плевен	25	49,31	42,54	13	63,17	55,26	12	34,31	28,76	138	53,60	46,24
Пловдив	53	68,36	54,64	24	113,59	89,33	29	30,94	25,93	248	87,66	70,06
Разград	9	41,61	33,94	5	49,30	40,27	4	32,00	26,04	48	46,81	38,19
Русе	23	65,64	55,48	13	93,10	78,51	10	29,95	25,53	138	65,64	55,48
Силистра	10	42,05	33,67	5	53,70	45,30	5	30,40	22,03	60	42,05	33,67
Сливен	16	67,08	57,63	8	102,10	90,10	8	32,06	25,15	83	77,59	66,65
Смолян	7	40,43	33,86	5	36,70	30,57	2	49,75	42,08	36	47,17	39,50
Стара Загора	19	52,82	43,99	12	57,93	49,06	7	44,07	35,31	100	60,22	50,15
Добрич	19	49,62	41,86	11	60,74	51,52	8	34,33	28,58	105,32	53,71	45,31
Търговище	10	28,67	24,77	6	34,22	29,11	4	20,33	18,25	53,13	32,37	27,97
Хасково	11	55,80	46,88	6	68,64	57,72	5	40,40	33,87	57	64,61	54,28
Шумен	16	46,04	37,01	8	65,10	52,21	8	26,98	21,81	86	51,40	41,31
Ямбол	14	43,71	36,94	6	69,58	58,81	8	24,31	20,54	69	53,22	44,97

Приложение № 85

Районни съдилища в областните центрове
Съотношение на видовете дела за РАЗГЛЕЖДАНЕ
за I полугодие на: 2009, 2010 и 2011 година

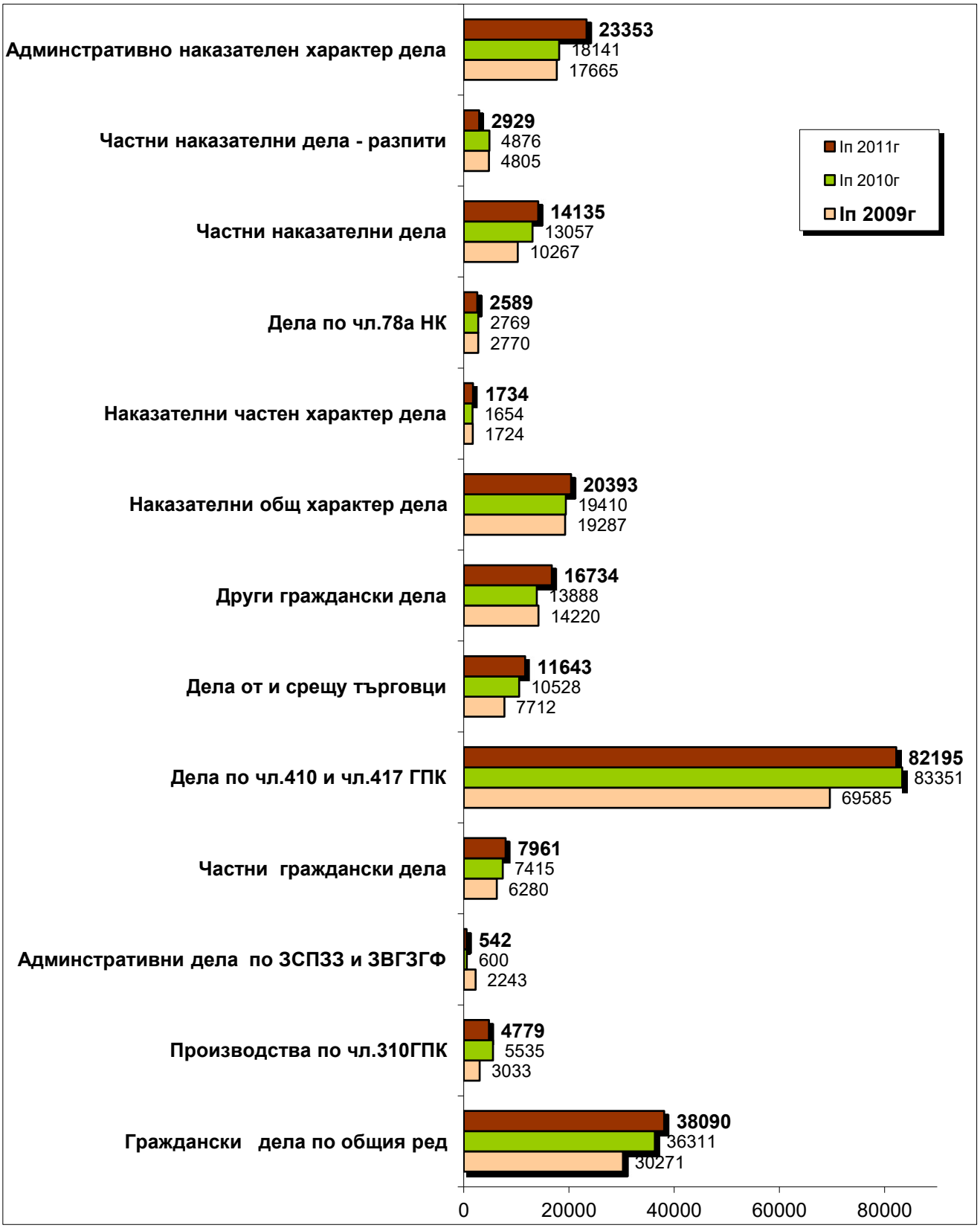

Приложение № 86

Районни съдилища в областните центрове
Съотношение на видовете СВЪРШЕНИ дела
за I полугодие на: 2009, 2010 и 2011 година

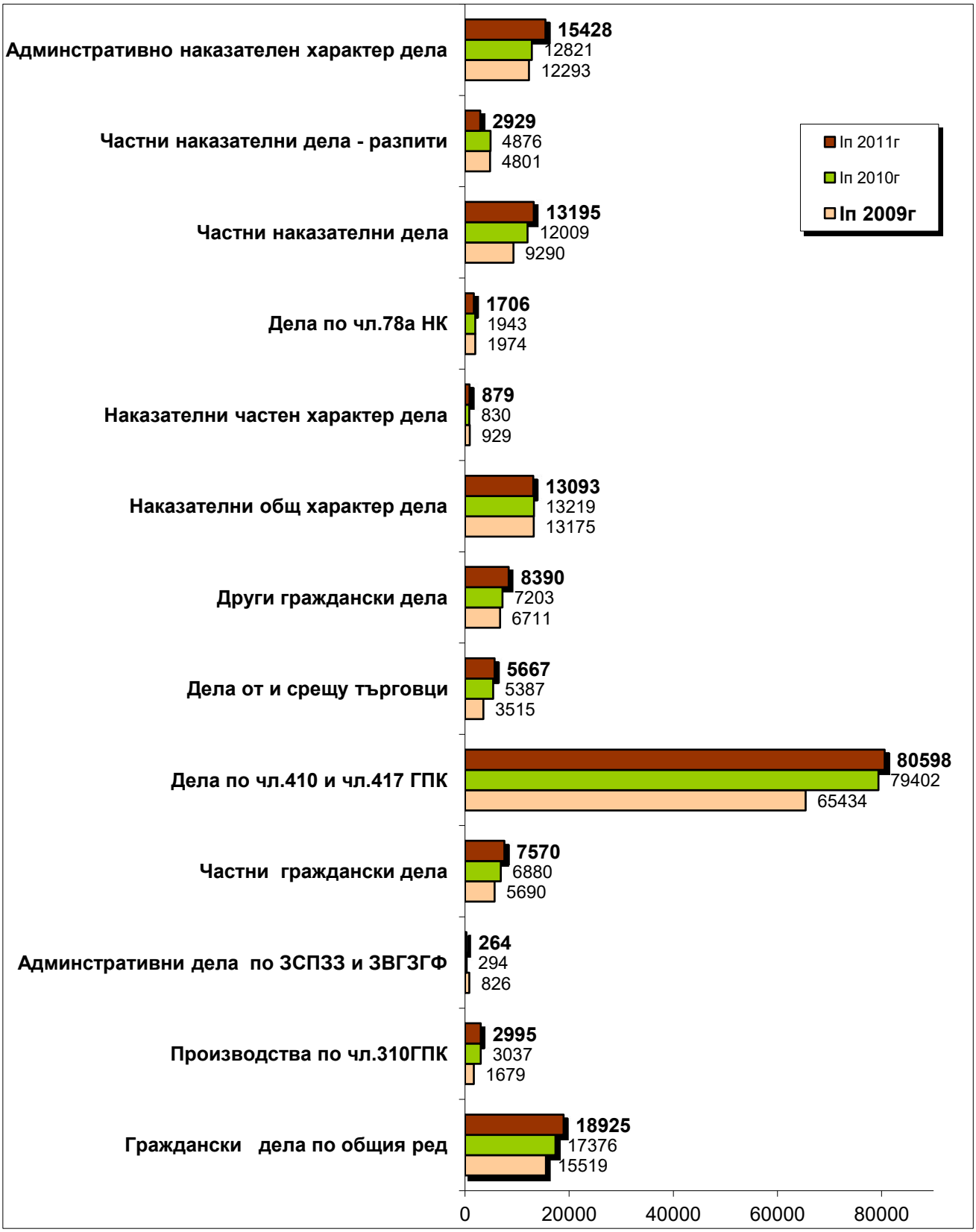

Приложение № 87

Районни съдилища в областните центрове
Дялово разпределение на видове дела
към общия брой дела за РАЗГЛЕЖДАНЕ
за I полугодие на 2011 година

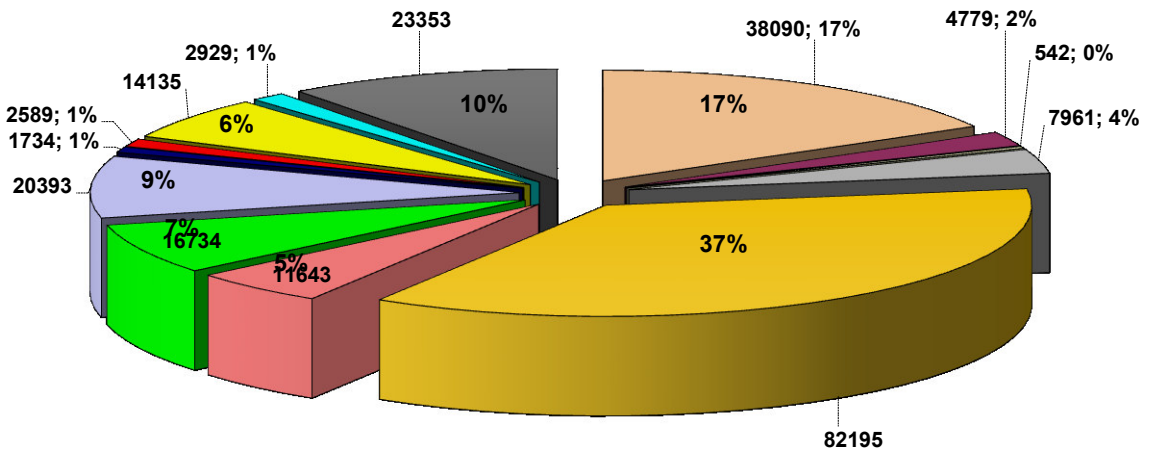

1.	Граждански дела	38090
2.	Производства по чл.310 ГПК	4779
3.	Администр.по ЗСПЗЗ и ЗВГЗГФ	542
4.	Частни граждански дела	7961
5.	Дела по чл.410 и чл.417 от ГПК	82195
6.	Дела от и срещу търговци	11643
7.	Други граждански дела	16734
8.	Наказателни дела общ характ.	20393
9.	Наказателни дела частен характер	1734
10.	Дела по чл.78а НК	2589
11.	Частни наказателни дела	14135
12.	ЧНД - разпити	2929
13.	Администр.наказателни дела	23353
ОБЩО		**227077**

Приложение № 88

Районни съдилища в областните центрове
Дялово разпределение на видове дела
към общия брой СВЪРШЕНИ дела
за I полугодие на 2011 година

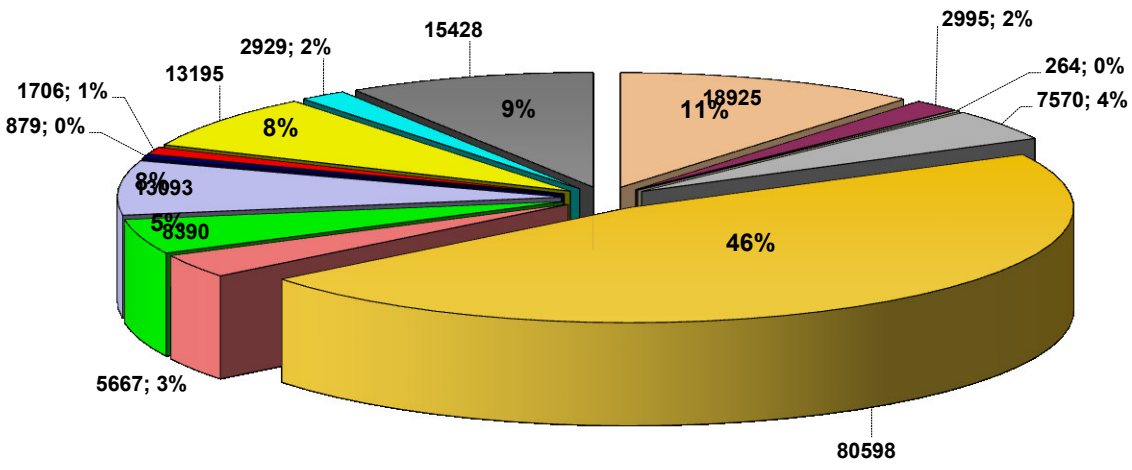

1.	Граждански дела	18925
2.	Производства по чл.310 ГПК	2995
3.	Администр.по ЗСПЗЗ и ЗВГЗГФ	264
4.	Частни граждански дела	7570
5.	Дела по чл.410 и чл.417 от ГПК	80598
6.	Дела от и срещу търговци	5667
7.	Други граждански дела	8390
8.	Наказателни дела общ характ.	13093
9.	Наказателни дела частен характер	879
10.	Дела по чл.78а НК	1706
11.	Частни наказателни дела	13195
12.	ЧНД - разпити	2929
13.	Администр.наказателни дела	15428
ОБЩО		**171639**

Приложение № 89

Районни съдилища в областните центрове

НАТОВАРЕНОСТ ПО ЩАТ на съдиите за I полугодие на 2011 година

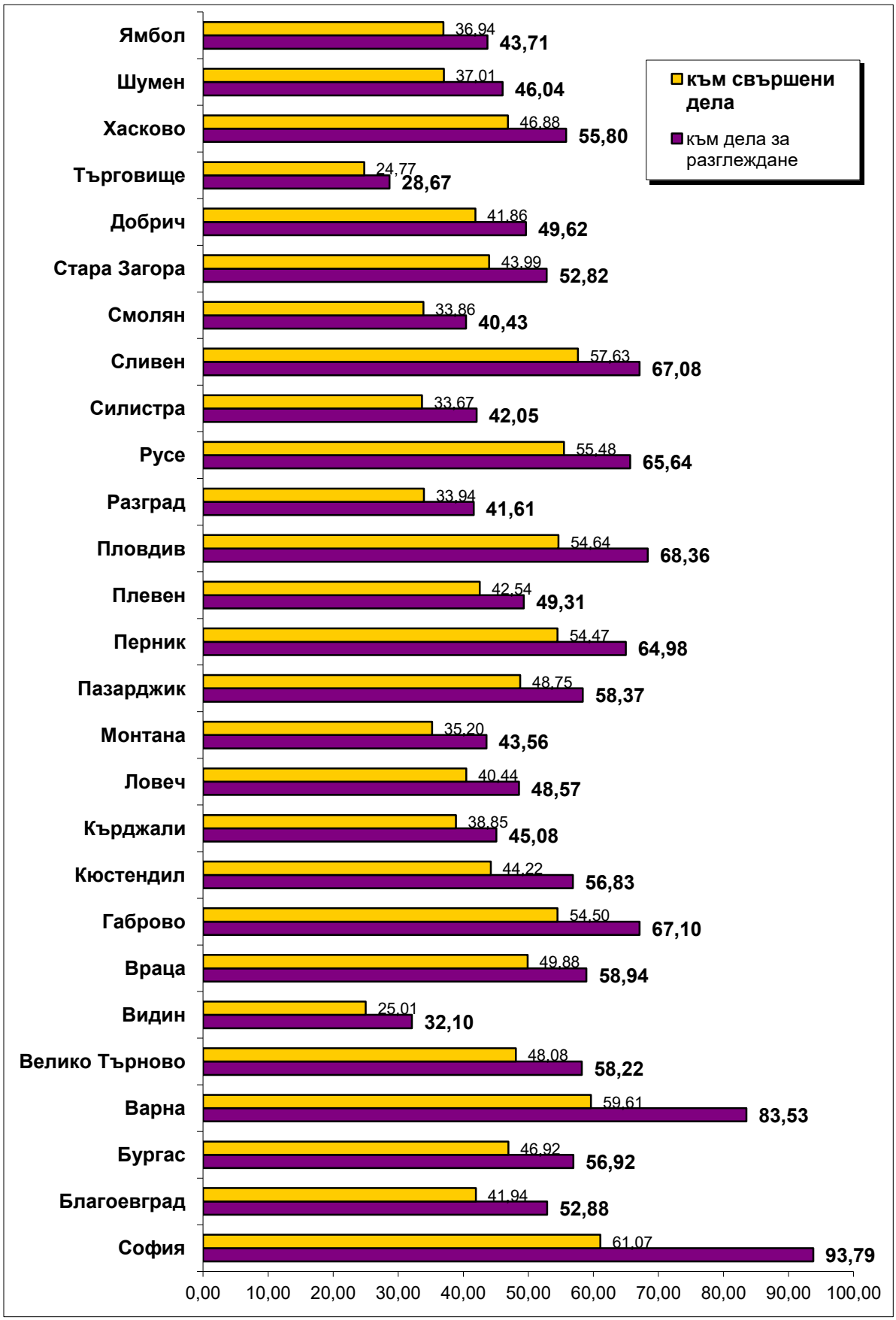

Приложение № 90

Районни съдилища в областните центрове
ДЕЙСТВИТЕЛНА НАТОВАРЕНОСТ на съдиите за I полугодие на 2011 година

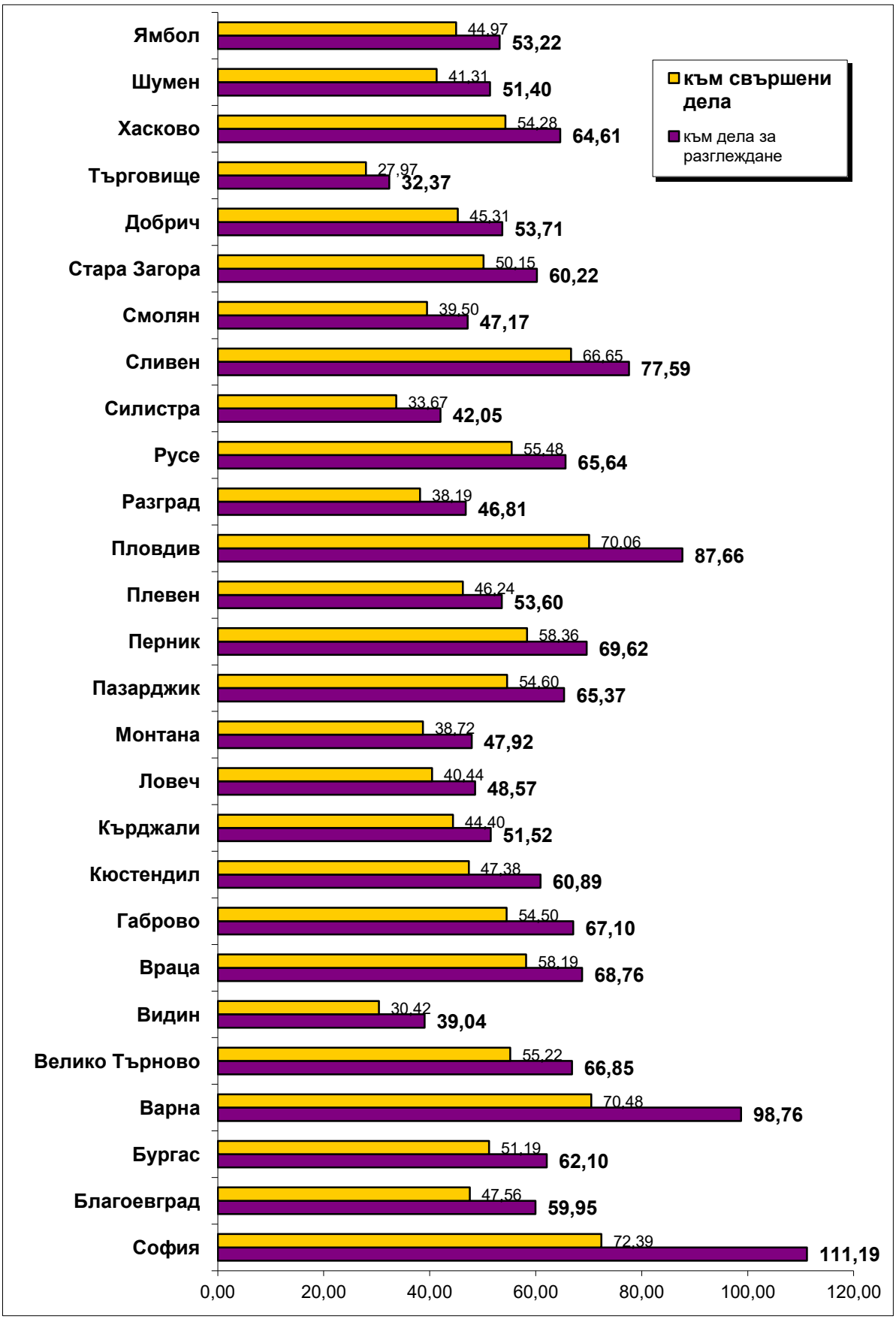

Приложение № 91

Отчет за работата на Районните съдилища извън обл. центрове за 6 месеца на 2011 година

Видове дела		година	Висящи в началото на периода	Постъпили през годината	В т.ч.: Върнати дела от горна инст.за продълж.	Всичко за разглеждане	Свършени дела			Със съдебен акт по същество	Прекратени производства					Брой заседания	Висящи в края на периода	Обжалвани и протестирани
							Всичко	В срок до 3 месеца			Всичко	Споразум. по чл.382 НПК	Споразум. по чл.384 НПК или спог. по 234 ГПК	Върнати за доразсле дване	По други причини			
								Брой	%									
а		б	1	2	2а	3	4	4а	4б	5	6	6а	6б	6в	6г	7	8	9
Граждански дела по общия ред	А	2009	8648	6373	82	15021	7720	3723	48%	5488	2232	18	427	0	1787	19507	7301	1838
		2010	7371	6477	83	13848	7669	4814	63%	5618	2051	18	412	0	1621	17184	6179	1775
		2011	6612	6649	81	13261	7153	4911	69%	5282	1871	37	273	0	1561	16944	6108	1660
Производства по чл.310ГПК	Б	2009	441	1107	5	1548	1020	816	80%	783	237	0	91	0	146	1592	528	223
		2010	726	1487	0	2213	1467	1267	86%	1086	381	1	183	0	197	2391	746	250
		2011	1001	1397	2	2398	1713	1499	88%	1327	386	10	179	0	197	3199	685	307
Административни дела по ЗСПЗЗ и ЗВГЗГФ	В	2009	550	227	7	777	369	115	31%	238	131	0	0	0	131	1077	408	143
		2010	326	101	9	427	213	61	29%	166	47	0	2	0	45	585	214	98
		2011	219	135	9	354	179	85	47%	133	46	0	0	0	46	566	175	77
Частни граждански дела	Г	2009	92	2536	0	2628	2512	2473	98%	2321	191	0	0	0	191	1305	116	52
		2010	111	2585	0	2696	2570	2539	99%	2332	238	0	9	0	229	2591	126	54
		2011	121	2916	2	3037	2859	2827	99%	2604	255	0	0	0	255	1888	178	34
Дела по чл.410 и чл.417 ГПК	Д	2009	403	15979	51	16382	15896	15636	98%	15455	441	0	7	0	434	8527	486	570
		2010	544	28825	28	29369	28307	28130	99%	27739	568	0	8	0	560	13411	1062	535
		2011	516	31569	17	32085	31312	31220	100%	30626	686	0	2	0	684	17572	773	531
Дела от и срещу търговци	Е	2009	640	881	7	1521	761	366	48%	535	226	0	24	0	202	1681	760	129
		2010	920	1323	17	2243	1133	772	68%	797	336	0	52	0	284	2134	1110	248
		2011	1119	1285	15	2404	1211	794	66%	910	301	6	27	0	268	2844	1193	246
Други граждански дела	Ж	2009	1150	2132	10	3282	2326	1652	71%	1876	450	0	19	0	431	4224	956	262
		2010	1073	2344	13	3417	2384	1912	80%	1876	508	0	42	0	466	3838	1033	285
		2011	1077	2688	21	3765	2756	2372	86%	2196	560	4	34	0	522	4452	1009	356
Общо граждански дела	З	2009	11924	29235	162	41159	30604	24781	81%	26696	3908	18	568	0	3322	37913	10555	3217
		2010	11071	43142	150	54213	43743	39495	90%	39614	4129	19	708	0	3402	42134	10470	3245
		2011	10665	46639	147	57304	47183	43708	93%	43078	4105	57	515	0	3533	47465	10121	3211
Наказателни общ характер дела	И	2009	3618	7351	81	10969	8116	6351	78%	3634	4482	2441	1522	340	179	15826	2853	915
		2010	3163	7344	49	10507	7915	6357	80%	3521	4394	2461	1460	298	175	15189	2592	931
		2011	2884	7922	42	10806	8219	6760	82%	3091	5128	2806	1879	240	203	15424	2587	934
Наказателни частен характер дела	К	2009	516	492	21	1008	544	226	42%	241	303	3	49	0	251	2041	464	196
		2010	485	388	12	873	509	232	46%	200	309	10	45	0	254	1714	364	195
		2011	407	430	12	837	479	225	47%	213	266	8	18	2	238	1766	358	201
Дела по чл.78а НК	Л	2009	371	1001	12	1372	1113	915	82%	1007	106	0	0	33	73	1766	259	119
		2010	329	964	4	1293	1061	927	87%	977	84	0	0	25	59	1470	232	94
		2011	299	929	8	1228	978	862	88%	921	57	0	0	24	33	1366	250	95

Видове дела		година	Висящи в началото на периода	Постъпили през годината	В т.ч.: Върнати дела от горна инст.за продълж.	Всичко за разглеждане	Свършени дела			Със съдебен акт по същество	Прекратени производства					Брой заседания	Висящи в края на периода	Обжалвани и протестирани
							Всичко	В срок до 3 месеца			Всичко	Споразум. по чл.382 НПК	Споразум. по чл.384 НПК или спог. по 234 ГПК	Върнати за доразсле дване	По други причини			
								Брой	%									
а		б	1	2	2а	3	4	4а	4б	5	6	6а	6б	6в	6г	7	8	9
Частни наказателни дела	М	2009	375	3973	127	4348	3912	3734	95%	3365	547	0	0	6	541	4437	436	332
		2010	362	4854	9	5216	4820	4706	98%	4112	708	3	0	11	694	5039	396	446
		2011	350	4990	7	5340	5049	4967	98%	4373	676	0	3	5	668	5585	291	485
Частни наказателни дела - разпити	Н	2009	5	4130	0	4135	4115	4115	100%	3288	827	0	0	1	826		20	
		2010	13	4181	1	4194	4155	4154	100%	3254	901	0	0	0	901		39	
		2011	18	3221	0	3239	3230	3228	100%	2622	608	0	0	0	608		9	
Административно наказателен характер дела	О	2009	2541	4741	37	7282	5238	3519	67%	4860	378	0	0	0	378	9054	2044	1380
		2010	2534	4784	45	7318	5235	3536	68%	4769	466	0	0	2	464	9312	2083	1583
		2011	2620	5665	58	8285	5740	3965	69%	5264	476	0	0	0	476	10825	2545	2032
Общо наказателни дела	П	2009	7426	21688	278	29114	23038	18860	82%	16395	6643	2444	1571	380	2248	33124	6076	2942
		2010	6886	22515	120	29401	23695	19912	84%	16833	6862	2474	1505	336	2547	32724	5706	3249
		2011	6578	23157	127	29735	23695	20007	84%	16484	7211	2814	1900	271	2226	34966	6040	3747
ВСИЧКО ДЕЛА	Р	2009	19350	50923	440	70273	53642	43641	81%	43091	10551	2462	2139	380	5570	71037	16631	6159
		2010	17957	65657	270	83614	67438	59407	88%	56447	10991	2493	2213	336	5949	74858	16176	6494
		2011	17243	69796	274	87039	70878	63715	90%	59562	11316	2871	2415	271	5759	82431	16161	6958
Брой съдии по щат **общо**	С	2009				387												
		2010				394												
		2011				385												
Натовареност по щат общо	Т	2009				30,26	23,10											
		2010				35,37	28,53											
		2011				37,68	30,68											
Брой **граждански** съдии по щат	У	2009				96												
		2010				104												
		2011				110												
Натовареност на гражданските съдии по щат	Ф	2009				71,46	53,13											
		2010				86,88	70,10											
		2011				86,82	71,49											
Брой **наказателни** съдии по щат	Х	2009				99												
		2010				100												
		2011				105												
Натовареност на наказателните съдии по щат	Ц	2009				49,01	38,78											
		2010				49,00	39,49											
		2011				47,20	37,61											
Отработени човекомесеци	Ч	2009				1996,9												
		2010				1999,48												
		2011				1893,35												
Действителна натовареност - ОБЩО	Я	2009				35,19	26,86											
		2010				41,82	33,73											
		2011				45,97	37,44											

Приложение № 92

Граждански дела по общия ред на районните съдилища за I полугодие на 2011 година

Районни съдилища	Висящи на 01.01.	Постъпили през годината	В т.ч.: Върнати дела от горна инст.за продължк.	Всичко за разглеждане	Свършени дела			Със съдебен акт по същество	Прекратени производства					Брой заседания	Висящи към 30.06.	Обжалвани и протестирани
					Всичко	В срок до 3 месеца			Всичко	Споразум. по чл.382 НПК	Споразум. по чл.384 НПК или спог. по 234 ГПК	Върнати за дорасследване	По други причини			
						Брой	%									
Ихтиман	31	45	4	76	52	33	63%	36	16	1			15	218	24	24
Пирдоп	80	72		152	64	43	67%	53	11		4		7	213	88	6
Своге	121	67		188	100	43	43%	70	30		7		23	99	88	21
Сливница	105	68		173	104	78	75%	82	22		4		18	201	69	18
Елин Пелин	77	66	1	143	74	36	49%	49	25		5		20	94	69	23
Ботевград	114	160	6	274	131	90	69%	109	22	0	0	0	22	246	143	65
Етрополе	46	36		82	47	42	89%	27	20				20	67	35	4
Самоков	138	84		222	100	52	52%	78	22				22	263	122	22
Костинброд	92	94	0	186	108	70	65%	76	32	0	10	0	22	271	78	28
Сандански	70	130		200	134	103	77%	101	33		8		25	311	66	31
Петрич	90	64	2	154	85	56	66%	54	31		2		29	201	69	25
Разлог	106	103		209	113	74	65%	67	46		4		42	294	96	43
Гоце Делчев	142	110	4	252	131	61	47%	85	46				46	382	121	55
Карнобат	56	49	0	105	45	26	58%	36	9	0	0	0	9	477	60	30
Поморие	79	49	1	128	53	28	53%	41	12	0	1	0	11	147	75	26
Айтос	76	101		177	111	92	83%	82	29				29	87	66	14
Малко Търново	6	9		15	12	11	92%	8	4				4	12	3	3
Несебър	74	79	9	153	71	51	72%	39	32		2		30	435	82	44
Царево	55	48		103	51	37	73%	34	17		1		16	125	52	12
Средец	25	46		71	29	19	66%	18	11				11	45	42	4
Провадия	227	83		310	114	30	26%	83	31				31	187	196	35
Девня	243	122	0	365	229	175	76%	141	88	0	55	0	33	361	136	17
Горна Оряховица	144	139	1	283	156	79	51%	83	73	31	0	0	42	262	127	12
Свищов	68	54	1	122	73	56	77%	58	15		2		13	175	49	8
Павликени	26	30	0	56	30	22	73%	20	10	0	0	0	10	54	26	12
Елена	42	37	0	79	48	34	71%	35	13	0	4	0	9	73	31	8
Белоградчик	25	59		84	55	50	91%	41	14				14	57	29	7
Кула	20	30	0	50	28	24	86%	26	2	0	0	0	2	65	22	4
Козлодуй	47	59	0	106	46	28	61%	35	11	0	3	0	8	90	60	27
Мездра	102	96	1	198	123	98	80%	94	29	0	15	0	14	233	75	23
Оряхово	36	43		79	42	27	64%	37	5				5	76	37	9
Бяла Слатина	73	171	2	244	151	132	87%	124	27		1		26	633	93	19
Дряново	40	27		67	29	24	83%	22	7		1		6	61	38	7
Севлиево	64	96	1	160	96	78	81%	70	26		2		24	443	64	35
Трявна	15	84		99	70	66	94%	51	19		5		14	81	29	2
Дупница	308	232	8	540	292	154	53%	237	55	0	0	0	55	1737	248	117
Момчилград	33	121	1	154	84	68	81%	70	14		3		11	95	70	7
Ардино	22	132		154	146	142	97%	145	1				1	157	8	4
Крумовград	20	28		48	32	29	91%	22	10		4		6	125	16	4
Тетевен	58	52		110	51	36	71%	36	15				15	146	59	18
Троян	91	96		187	100	74	74%	70	30		9		21	159	87	37
Луковит	30	14		44	29	19	66%	18	11		5		6	222	15	4
Лом	132	95		227	115	98	85%	67	48		4		44	300	112	39
Берковица	65	47	0	112	76	55	72%	65	11	0	2	0	9	101	36	17
Пещера	102	100	7	202	115	81	70%	69	46		3		43	234	87	17
Панагюрище	57	79		136	51	38	75%	36	15		3		12	135	85	17
Велинград	197	140	9	337	156	87	56%	96	60				60	271	181	55
Радомир	148	168	0	316	202	161	80%	133	69	0	0	0	69	321	114	54
Трън	18	21		39	23	20	87%	16	7				7	35	16	3
Брезник	26	30		56	23	12	52%	17	6		1		5	48	33	4
Левски	38	107	0	145	96	87	91%	68	28	0	2	0	26	405	49	18
Никопол	40	54		94	49	6	12%	38	11		11			96	45	
Червен бряг	124	125	0	249	123	84	68%	104	19		4		15	643	126	12
Кнежа	71	79	1	150	63	52	83%	47	16		3		13	277	87	21
Асеновград	148	150	5	298	159	102	64%	103	56		6		50	439	139	75
Карлово	237	178	1	415	222	128	58%	179	43		8		35	470	193	38
Първомай	53	49	1	102	49	35	71%	34	15		4		11	95	53	4
Кубрат	47	71		118	60	44	73%	47	13		3		10		58	9
Исперих	75	71		146	74	61	82%	53	21		3		18	97	72	14
Бяла	137	116	1	253	146	84	58%	126	20		1		19	271	107	25
Дулово	113	105	4	218	95	65	68%	70	25	0	4	0	21	165	123	10
Тутракан	98	82	1	180	108	59	55%	85	23				23	157	72	13
Котел	45	37		82	23	16	70%	23	0					45	59	8
Нова Загора	75	106		181	103	90	87%	83	20		3		17		78	15
Мадан	36	68		104	80	72	90%	63	17		7		10	220	24	8
Златоград	39	72		111	72	44	61%	57	15		4		11	123	39	7
Девин	49	39	1	88	33	26	79%	27	6	3			3	101	55	9
Чепеларе	31	41		72	37	32	86%	30	7				7	82	35	12
Казанлък	148	152	0	300	198	147	74%	154	44	0	6	0	38	168	102	46
Раднево	26	34		60	33	21	64%	19	14		1		13	75	27	5
Чирпан	36	45		81	39	17	44%	28	11	2			9	131	42	7
Гълъбово	10	31		41	28	26	93%	23	5				5	41	13	3
Каварна	90	52		142	34	11	32%	22	12		1		11	154	108	10
Балчик	100	70	3	170	67	41	61%	44	23				23	164	103	38
Тервел	75	43	1	118	73	43	59%	52	21				21	139	45	6
Генерал Тошево	52	43	2	95	41	26	63%	40	1	0	0	0	1	127	54	19
Попово	70	80		150	81	52	64%	69	12		5		7	80	69	5
Омуртаг	41	60	1	101	68	57	84%	52	16	0	6	0	10	97	33	13
Свиленград	108	110		218	110	47	43%	95	15				15	186	108	20
Димитровград	85	94	0	179	100	80	80%	78	22	0	6	0	16	150	79	15
Харманли	30	50		80	37	28	76%	23	14		9		5	59	43	5
Ивайловград	13	22	1	35	25	18	72%	15	10				10	57	10	10
Нови Пазар	98	110		208	87	50	57%	65	22	0	2		20	218	121	21
Велики Преслав	49	89	0	138	83	70	84%	66	17	0	1	0	16	47	55	3
Елхово	55	32		87	37	31	84%	26	11		2		9	216	50	11
Тополовград	8	17		25	20	17	85%	12	8		1		7	24	5	5

Приложение № 93

Производства по чл.310 ГПК на районните съдилища за I полугодие на 2011 година

Районни съдилища	Висящи на 01.01.	Постъпили през годината	В т.ч.: Върнати дела от горна инст.за продължж.	Всичко за разглеждане	Свършени дела			Със съдебен акт по същество	Прекратени производства					Брой заседания	Висящи към 30.06.	Обжалвани и протестирани
					Всичко	В срок до 3 месеца			Всичко	Споразум. по чл.382 НПК	Споразум. по чл.384 НПК или спог. по 234 ГПК	Върнати за доразследване	По други причини			
						Брой	%									
Ихтиман	27	38		65	35	29	83%	29	6	1			5	35	30	5
Пирдоп	12	11		23	13	7	54%	5	8		6		2	29	10	1
Своге	6	19		25	18	15	83%	12	6		6			29	7	10
Сливница	6	23		29	24	20	83%	19	5		4		1	49	5	8
Елин Пелин	7	32		39	27	27	100%	25	2		2			30	12	3
Ботевград	24	21	0	45	31	24	77%	23	8	0	0	0	8	55	14	4
Етрополе	4	8		12	5	5	100%	4	1				1	10	7	
Самоков	4	22		26	8	8	100%	6	2				2	20	18	4
Костинброд	7	9	0	16	15	15	100%	15	0	0	0	0	0	15	1	4
Сандански		17		17	10	10	100%	7	3		2		1	25	7	3
Петрич	4	12		16	12	9	75%	6	6		2		4	19	4	5
Разлог	70	34		104	77	75	97%	51	26		21		5	117	27	12
Гоце Делчев	29	18		47	38	38	100%	27	11				11	68	9	13
Карнобат	14	37	0	51	37	35	95%	22	15	0	7	0	8	152	14	6
Поморие	4	6		10	6	5	83%	4	2	0	1	0	1	4	4	0
Айтос	10	16		26	19	18	95%	7	12		9		3	127	7	2
Малко Търново		2		2	2	2	100%	2	0					3	0	1
Несебър	6	7	0	13	8	5	63%	2	6		0		6	70	5	3
Царево	2	10		12	10	10	100%	4	6		3		3	12	2	1
Средец	16	23		39	26	23	88%	11	15		4		11	20	13	
Провадия	15	4		19	11		0%	10	1				1	17	8	6
Девня	9	8	0	17	7	3	43%	3	4	0	1	0	3	18	10	0
Горна Оряховица	82	41	0	123	85	53	62%	74	11	5	0	0	6	191	38	7
Свищов		20		20	20	20	100%	19	1		1			20	0	3
Павликени	13	25	0	38	21	20	95%	17	4	0	2	0	2	27	17	1
Елена	5	3	0	8	7	5	71%	5	2	0	2	0	0	11	1	0
Белоградчик	12	7		19	17	14	82%	14	3		2		1	53	2	3
Кула	3	0	0	3	3	1	33%	3	0	0	0	0	0	10	0	0
Козлодуй	18	24	0	42	31	24	77%	25	6	0	6	0	0	43	11	5
Мездра	33	27	0	60	54	51	94%	46	8	0	4	0	4	85	6	14
Оряхово	9	10		19	16	16	100%	15	1				1	20	3	4
Бяла Слатина	4	11		15	11	11	100%	10	1				1	45	4	4
Дряново		13		13	5		0%	4	1				1	18	8	1
Севлиево	13	32		45	34	34	100%	33	1				1	133	11	15
Трявна	4	1		5	5	5	100%	5	0					5	0	1
Дупница	38	31	0	69	48	39	81%	33	15	0	8	0	7	187	21	11
Момчилград	3	7		10	7	7	100%	5	2		2			11	3	5
Ардино	3	4		7	6	6	100%	6	0					6	1	
Крумовград	3	4		7	5	5	100%	1	4				4	33	2	2
Тетевен	12	25		37	22	19	86%	15	7		5		2	41	15	6
Троян	29	44		73	52	52	100%	52	0					105	21	
Луковит	2	12		14	7	7	100%	7	0					8	7	
Лом	33	8		41	37	33	89%	33	4		2		2	40	4	5
Берковица	25	33	0	58	48	47	98%	44	4	0	3	0	1	49	10	17
Пещера	22	17		39	25	24	96%	22	3		1		2	43	14	7
Панагюрище	7	15		22	17	14	82%	11	6		2		4	4	5	2
Велинград	10	20		30	24	24	100%	24	0				0	32	6	0
Радомир	2	58	0	60	47	47	100%	42	5	0	0	0	5	68	13	4
Трън	5	1		6	5	5	100%	5	0					10	1	
Брезник	1	2		3	3	2	67%	3	0					3	0	1
Левски	3	16	0	19	12	11	92%	8	4	0	2	0	2	17	7	0
Никопол				0	0		0%		0						0	
Червен бряг				0	0		0%		0						0	
Кнежа				0	0		0%		0						0	
Асеновград	27	18		45	37	31	84%	25	12		5		7	72	8	15
Карлово	64	89	2	153	117	110	94%	103	14		9		5	227	36	12
Първомай	3	11		14	8	8	100%	3	5		4		1	9	6	1
Кубрат				0	0		0%		0						0	
Исперих	6	22		28	16	15	94%	8	8		6		2	19	12	6
Бяла	2			2	2	1	50%	1	1				1	2	0	
Дулово	16	13	0	29	18	10	56%	15	3	0	2	0	1	24	11	5
Тутракан				0	0		0%		0						0	
Котел	3	4		7	4	4	100%	4	0					4	3	
Нова Загора	7	11		18	16	15	94%	15	1		1				2	1
Мадан	2	5		7	6	6	100%	6	0					16	1	
Златоград	2	2		4	4	2	50%	3	1				1	7	0	
Девин	16	88		104	90	89	99%	84	6				6	92	14	8
Чепеларе	4	4		8	8	4	50%	6	2		2			15	0	1
Казанлък	39	50	0	89	59	58	98%	38	21	0	12	0	9	48	30	15
Раднево	13	9		22	13	11	85%	11	2		1		1	20	9	4
Чирпан	5	7		12	9	8	89%	4	5	4			1	9	3	
Гълъбово	3	6		9	8	8	100%	3	5		1		4	5	1	3
Каварна	4	11		15	7	7	100%	2	5		1		4	7	8	1
Балчик	8	6		14	10	1	10%	9	1				1	23	4	1
Тервел	2	7		9	8	7	88%	7	1				1	7	1	
Генерал Тошево	0	0	0	0	0	0	0%	0	0	0	0	0	0	0	0	0
Попово	6	14		20	16	15	94%	11	5		3		2	14	4	2
Омуртаг	6	11	0	17	14	9	64%	7	7	0	7	0	0	22	3	0
Свиленград	38	15		53	33	16	48%	28	5				5	118	20	6
Димитровград	10	19	0	29	17	16	94%	16	1	0	1	0	0	24	12	5
Харманли	15	37		52	17	10	59%	8	9		4		5	98	35	6
Ивайловград				0	0		0%		0						0	
Нови Пазар	13	13		26	20	16	80%	15	5	0	3		2	8	6	3
Велики Преслав	12	9	0	21	14	14	100%	13	1	0	0	0	1	16	7	1
Елхово	4	8		12	9	9	100%	4	5		5			44	3	
Тополовград	1	20		21	20	20	100%	3	17		2		15	7	1	2

Приложение № 94

Административни по ЗСПЗЗ и ЗВГЗГФ на районните съдилища за I полугодие на 2011 година

Районни съдилища	Висящи на 01.01.	Постъпили през годината	В т.ч.: Върнати дела от горна инст.за продължж.	Всичко за разглеждане	Свършени дела			Със съдебен акт по същество	Прекратени производства					Брой заседания	Висящи към 30.06.	Обжалвани и протестирани
					Всичко	В срок до 3 месеца			Всичко	Споразум. по чл.382 НПК	Споразум. по чл.384 НПК или спог. по 234 ГПК	Върнати за дорасследване	По други причини			
						Брой	%									
Ихтиман		1		1	1	1	100%		1				1	1	0	
Пирдоп	1	1		2	1	1	100%		1				1	4	1	
Своге	3	2		5	1		0%	1	0	0	0	0	0	8	4	1
Сливница	5	4		9	1	1	100%	1	0					14	8	
Елин Пелин	4	5	2	9	8		0%	6	2				2	12	1	
Ботевград	8	3	0	11	5	5	100%	3	2	0	0	0	2	18	6	1
Етрополе	28	9	1	37	19	15	79%	18	1				1	42	18	6
Самоков	11			11	9	2	22%	4	5				5	10	2	4
Костинброд	0	0	0	0	0	0	0%	0	0	0	0	0	0	0	0	0
Сандански		1		1	0		0%		0					2	1	0
Петрич	5	3		8	5	3	60%	4	1				1	10	3	1
Разлог	20	4		24	8	2	25%	8	0					26	16	2
Гоце Делчев	21	6		27	12	3	25%	11	1				1	61	15	9
Карнобат	1	1	0	2	2	2	100%	0	2	0	0	0	2	5	0	0
Поморие	0	1		1	1	1	100%	1	0	0	0	0	0	1	0	1
Айтос	0	0		0	0	0	0%	0	0				0	0	0	0
Малко Търново				0	0		0%		0						0	
Несебър	0	0		0	0	0	0%	0	0		0		0	0	0	0
Царево	1			1	1		0%	1	0					2	0	
Средец				0	0		0%		0						0	
Провадия	2			2	1		0%	1	0					5	1	3
Девня	3	1	0	4	1	0	0%	1	0	0	0	0	0	6	3	0
Горна Оряховица	5	5	1	10	5	2	40%	3	2	0	0	0	2	8	5	1
Свищов				0	0		0%		0						0	
Павликени	0	0	0	0	0	0	0%	0	0	0	0	0	0	0	0	0
Елена	1	0	0	1	0	0	0%	0	0	0	0	0	0	3	1	0
Белоградчик	1	2		3	1	1	100%	1	0					2	2	1
Кула	0	1	0	1	1	1	100%	1	0	0	0	0	0	1	0	0
Козлодуй	0	0	0	0	0	0	0%		0	0	0	0	0	0	0	
Мездра	0	1	0	1	0	0	0%	0	0	0	0	0	0	0	1	1
Оряхово	1	2		3	0		0%		0					3	3	
Бяла Слатина				0	0		0%		0						0	
Дряново				0	0		0%		0						0	
Севлиево	0	2	1	2	1	1	100%	0	1				1	5	1	
Трявна				0	0		0%		0						0	
Дупница	13	4	0	17	9	3	33%	7	2	0	0	0	2	33	8	2
Момчилград				0	0		0%		0						0	
Ардино				0	0		0%		0						0	
Крумовград		2		2	2	1	50%		2				2	2	0	
Тетевен				0	0		0%		0						0	
Троян				0	0		0%		0						0	
Луковит	1			1	1		0%	1	0						0	1
Лом				0	0		0%		0						0	
Берковица	1	1	0	2	0	0	0%	0	0	0	0	0	0	1	2	1
Пещера	2			2	2	2	100%	2	0					10	0	2
Панагюрище				0	0		0%		0						0	
Велинград	2	2		4	1	1	100%	1	0				0	4	3	2
Радомир	6	9	0	15	11	7	64%	5	6	0	0	0	6	22	4	5
Трън				0	0		0%		0						0	
Брезник				0	0		0%		0						0	
Левски	0	3	0	3	3	3	100%	0	3	0	0	0	3	12	0	0
Никопол		1		1	1		0%	1	0					3	0	1
Червен бряг				0	0		0%		0						0	
Кнежа		4		4	4		0%	1	3				3	4	0	
Асеновград	18	18	1	36	16	2	13%	14	2				2	82	20	9
Карлово	1	1		2	1		0%		1				1	3	1	1
Първомай	1	2		3	1		0%	1	0					5	2	1
Кубрат	1			1	1	1	100%	1	0						0	
Исперих				0	0		0%		0						0	
Бяла				0	0		0%		0						0	
Дулово	2	2	2	4	2	0	0%	2	0	0	0	0	0	2	2	2
Тутракан				0	0		0%		0						0	
Котел				0	0		0%		0						0	
Нова Загора				0	0		0%		0						0	
Мадан	1			1	0		0%		0						1	
Златоград	2	2		4	2	2	100%		2				2	2	2	1
Девин	4	2	1	6	3	3	100%	3	0					7	3	2
Чепеларе	1	1		2	2		0%	1	1				1	2	0	1
Казанлък	0	1	0	1	1	1	100%	1	0	0	0	0	0	1	0	0
Раднево				0	0		0%		0						0	
Чирпан				0	0		0%		0						0	
Гълъбово				0	0		0%		0						0	
Каварна	5	2		7	0		0%		0					5	7	
Балчик	3	0		3	2	2	100%	2	0				0	2	1	0
Тервел	8	11		19	5		0%	5	0					29	14	5
Генерал Тошево	11	4	0	15	15	10	67%	14	1	0	0	0	1	26	0	10
Попово	1			1	1		0%	1	0					4	0	
Омуртаг	0	0	0	0	0	0	0%	0	0	0	0	0	0	0	0	0
Свиленград	1	1		2	2	2	100%		2				2	2	0	
Димитровград	0	0	0	0	0	0	0%	0	0	0	0	0	0	0	0	0
Харманли	10	3		13	3	1	33%	2	1				1	39	10	
Ивайловград	1	1		2	1	1	100%		1				1	6	1	
Нови Пазар		3		3	2	1	50%	2	0	0				6	1	
Велики Преслав	0	0	0	0	0	0	0%	0	0	0	0	0	0	0	0	0
Елхово	2			2	1	1	100%	1	0					3	1	
Тополовград				0	0		0%		0						0	

Приложение № 95

Частни граждански дела на районните съдилища за I полугодие на 2011 година

Районни съдилища	Висящи на 01.01.	Постъпили през годината	В т.ч.: Върнати дела от горна инст.за продължж.	Всичко за разглеждане	Свършени дела			Със съдебен акт по същество	Прекратени производства					Брой заседания	Висящи към 30.06.	Обжалвани и протестирани
					Всичко	В срок до 3 месеца			Всичко	Споразум. по чл.382 НПК	Споразум. по чл.384 НПК или спог. по 234 ГПК	Върнати за доразследване	По други причини			
						Брой	%									
Ихтиман		7		7	7	7	100%	7	0					7	0	
Пирдоп		13		13	13	13	100%	5	8				8	10	0	
Своге	1	14		15	15	15	100%	15	0					15	0	
Сливница		2		2	2	2	100%	2	0					2	0	
Елин Пелин		8	2	8	8	8	100%	8	0					8	0	
Ботевград	1	75	0	76	74	74	100%	8	66	0	0	0	66	75	2	0
Етрополе		26		26	21	21	100%	19	2				2	2	5	1
Самоков	3	16		19	19	17	89%	14	5				5		0	1
Костинброд	0	37		37	37	37	100%	37	0	0	0	0	0	37	0	0
Сандански		53		53	50	50	100%	44	6				6	7	3	1
Петрич	0	67		67	66	66	100%	64	2				2		1	
Разлог	8	32		40	37	37	100%	32	5				5		3	
Гоце Делчев		12		12	12	12	100%	9	3				3	12	0	
Карнобат	3	25	0	28	27	27	100%	21	6	0	0	0	6	47	1	1
Поморие	1	6		7	7	7	100%	3	4	0	0	0	4	5	0	1
Айтос	1	37		38	37	37	100%	37	0				0	42	1	2
Малко Търново		19		19	19	19	100%	19	0					19	0	
Несебър	3	42		45	40	40	100%	33	7		0		7	69	5	2
Царево		14		14	13	13	100%	11	2				2	14	1	1
Средец		3		3	3	3	100%	2	1				1		0	
Провадия	1	18		19	19	19	100%	17	2				2		0	
Девня	4	72	0	76	38	36	95%	35	3	0	0	0	3	0	38	0
Горна Оряховица	1	61	0	62	59	59	100%	57	2	0	0	0	2	59	3	0
Свищов	1	20		21	21	21	100%	20	1				1	21	0	1
Павликени	2	37	0	39	38	38	100%	36	2	0	0	0	2	40	1	1
Елена	0	7	0	7	5	5	100%	4	1	0	0	0	1	1	2	1
Белоградчик		14		14	14	14	100%	14	0						0	
Кула	0	66	0	66	66	66	100%	66	0	0	0	0	0	66	0	0
Козлодуй	0	118	0	118	118	118	100%	118	0	0	0	0	0	0	0	
Мездра	2	27	0	29	28	27	96%	24	4	0	0	0	4	1	1	1
Оряхово	1	154		155	155	155	100%	155	0						0	
Бяла Слатина	3	17		20	19	17	89%	16	3				3	21	1	
Дряново	2	74		76	75	73	97%	72	3				3	73	1	
Севлиево	0	146		146	146	146	100%	141	5				5	157	0	2
Трявна	1	16		17	17	17	100%	17	0					17	0	
Дупница	2	28	0	30	23	23	100%	20	3	0	0	0	3	29	7	0
Момчилград		23		23	21	21	100%	17	4				4	26	2	
Ардино		20		20	20	20	100%	20	0					20	0	
Крумовград		11		11	10	10	100%	8	2				2	17	1	
Тетевен		77		77	77	77	100%	76	1				1	77	0	
Троян		29		29	29	29	100%	27	2				2		0	
Луковит		12		12	11	11	100%	11	0					12	1	
Лом	2	53		55	53	53	100%	52	1				1	55	2	
Берковица	0	16	0	16	16	16	100%	16	0	0	0	0	0	0	0	0
Пещера	2	34		36	32	30	94%	27	5				5	32	4	
Панагюрище	1	16		17	16	15	94%	16	0					2	1	1
Велинград	1	28		29	28	28	100%	27	1				1	28	1	0
Радомир	4	13	0	17	17	17	100%	13	4	0	0	0	4	4	0	2
Трън		5		5	5	5	100%	5	0				0		0	
Брезник		6		6	6	6	100%	6	0					6	0	
Левски	2	6	0	8	7	7	100%	5	2	0	0	0	2	34	1	1
Никопол	3	12		15	8	5	63%	5	3				3	5	7	
Червен бряг		33		33	30	30	100%	28	2				2	64	3	
Кнежа		3		3	3	3	100%		3				3	3	0	
Асеновград	2	247		249	246	246	100%	234	12				12	252	3	2
Карлово	1	86		87	82	82	100%	80	2				2	3	5	3
Първомай		7		7	6	6	100%	4	2				2		1	
Кубрат	3	37		40	39	39	100%	38	1				1		1	
Исперих	1	11		12	10	10	100%	8	2				2	8	2	1
Бяла	1	73		74	71	71	100%	71	0						3	2
Дулово	1	10	0	11	9	9	100%	9	0	0	0	0	0	9	2	0
Тутракан	2	33		35	32	32	100%	29	3				3	31	3	
Котел		24		24	24	22	92%	24	0					24	0	
Нова Загора		27		27	27	27	100%	27	0						0	
Мадан	1	10		11	11	11	100%	10	1				1	18	0	
Златоград		24		24	24	24	100%	24	0					24	0	
Девин	1	6		7	5	5	100%	4	1				1	4	2	
Чепеларе				0	0		0%		0						0	
Казанлък	3	38	0	41	40	40	100%	40	0	0	0	0	0	1	1	0
Раднево		18		18	17	17	100%	17	0						1	
Чирпан		22		22	16	16	100%	16	0					1	6	
Гълъбово		19		19	19	19	100%	16	3				3		0	
Каварна	4	85		89	89	89	100%	83	6				6	89	0	1
Балчик	0	17		17	15	15	100%	10	5				5	20	2	0
Тервел		12		12	12	12	100%	9	3				3	3	0	
Генерал Тошево	3	3	0	6	6	5	83%	5	1	0	0	0	1	0	0	0
Попово	4	52		56	44	43	98%	41	3				3		12	1
Омуртаг	1	29	0	30	28	28	100%	24	4	0	0	0	4	32	2	1
Свиленград	7	31		38	32	25	78%	23	9				9	4	6	
Димитровград	0	70	0	70	64	64	100%	64	0	0	0	0	0	3	6	1
Харманли	21	18		39	24	18	75%	23	1				1	39	15	
Ивайловград		10		10	10	10	100%	8	2				2	10	0	
Нови Пазар	1	53		54	53	53	100%	43	10	0			10	6	1	
Велики Преслав	6	13	0	19	16	16	100%	13	3	0	0	0	3	0	3	2
Елхово	2	44		46	44	44	100%	39	5				5	63	2	
Тополовград		7		7	7	7	100%	7	0					3	0	

Приложение № 96

Дела по чл.410 и чл.417 ГПК на районните съдилища за I полугодие на 2011 година

Районни съдилища	Висящи на 01.01.	Постъпили през годината	В т.ч.: Върнати дела от горна инст.за продълж.	Всичко за разглеждане	Свършени дела			Със съдебен акт по същество	Прекратени производства					Брой заседания	Висящи към 30.06.	Обжалвани и протестирани
					Всичко	В срок до 3 месеца			Всичко	Споразум. по чл.382 НПК	Споразум. по чл.384 НПК или спог. по 234 ГПК	Върнати за дорасследване	По други причини			
						Брой	%									
Ихтиман		501		501	499	499	100%	482	17				17	499	2	6
Пирдоп		432		432	417	417	100%	414	3				3		15	4
Своге	0	245		245	245	245	100%	232	13				13	245	0	3
Сливница	49	375		424	296	296	100%	296	0						128	
Елин Пелин		393		393	393	393	100%	371	22				22	371	0	2
Ботевград	3	701	0	704	704	704	100%	648	56	0	0	0	56	704	0	14
Етрополе		207		207	207	207	100%	203	4				4		0	4
Самоков	6	488		494	482	482	100%	472	10				10		12	16
Костинброд	0	292	0	292	292	292	100%	283	9	0	0	0	9	292	0	2
Сандански	128	669		797	636	603	95%	594	42				42	0	161	9
Петрич	2	739		741	725	725	100%	724	1				1		16	9
Разлог	3	730	9	733	730	724	99%	700	30		2		28		3	60
Гоце Делчев	2	443		445	429	429	100%	427	2				2	429	16	5
Карнобат	9	567	0	576	555	551	99%	552	3	0	0	0	3	865	21	8
Поморие	3	421	0	424	408	408	100%	392	16				16	0	16	3
Айтос	1	411		412	411	411	100%	406	5				5	443	1	1
Малко Търново		37		37	37	37	100%	37	0					37	0	5
Несебър	0	499		499	485	484	100%	434	51		0		51	926	14	24
Царево	2	212		214	213	213	100%	203	10				10	214	1	
Средец	1	231		232	232	232	100%	220	12				12		0	
Провадия	1	696		697	695	694	100%	686	9				9		2	11
Девня	16	670	0	686	686	686	100%	668	18	0	0	0	18	0	0	7
Горна Оряховица	22	1014	0	1036	999	999	100%	973	26	0	0	0	26	1000	37	15
Свищов		397		397	396	396	100%	390	6				6	396	1	11
Павликени	3	392		395	381	381	100%	379	2	0	0	0	2	381	14	10
Елена	2	155	0	157	153	153	100%	143	10	0	0	0	10	0	4	1
Белоградчик		137		137	137	137	100%	132	5				5		0	
Кула	0	40	0	40	39	39	100%	39	0	0	0	0	0	39	1	0
Козлодуй	0	509	0	509	509	509	100%	473	36	0	0	0	36	0	0	3
Мездра	1	421	0	422	422	421	100%	417	5	0	0	0	5	0	0	7
Оряхово		277		277	277	277	100%	272	5				5		0	1
Бяла Слатина		335	1	335	335	335	100%	328	7				7	340	0	1
Дряново	2	154		156	152	152	100%	148	4				4	152	4	1
Севлиево	0	495		495	495	495	100%	483	12				12	620	0	10
Трявна	1	132		133	130	130	100%	125	5				5	130	3	12
Дупница	38	1278	0	1316	1265	1265	100%	1261	4	0	0	0	4	2197	51	25
Момчилград	1	136		137	137	137	100%	134	3				3	137	0	
Ардино	1	52		53	53	53	100%	53	0					53	0	
Крумовград		19		19	19	19	100%	18	1				1	27	0	
Тетевен	31	299		330	316	307	97%	302	14				14	330	14	2
Троян	2	511		513	508	508	100%	502	6				6		5	5
Луковит	2	206		208	208	208	100%	197	11				11	208	0	3
Лом		571		571	571	571	100%	571	0					571	0	3
Берковица	0	278	0	278	272	272	100%	268	4	0	0	0	4	0	6	5
Пещера		353		353	352	352	100%	349	3				3	352	1	2
Панагюрище		430		430	429	429	100%	429	0						1	3
Велинград	20	412		432	415	414	100%	410	5				5	414	17	16
Радомир	2	503	0	505	477	477	100%	472	5	0	0	0	5	0	28	1
Трън		47		47	45	45	100%	44	1				1		2	
Брезник		121		121	121	121	100%	118	3				3	121	0	1
Левски	0	364	0	364	362	362	100%	348	14	0	0	0	14	371	2	3
Никопол		202		202	202	202	100%	202	0						0	
Червен бряг	7	425		432	423	423	100%	421	2				2	526	9	1
Кнежа		232		232	230	230	100%	226	4				4	232	2	
Асеновград	42	749	2	791	752	737	98%	736	16				16	824	39	42
Карлово	5	612	2	617	603	602	100%	597	6				6		14	18
Първомай	2	176		178	167	167	100%	160	7				7		11	2
Кубрат	10	308		318	309	305	99%	306	3				3		9	7
Исперих	10	281		291	291	291	100%	285	6				6		0	4
Бяла		328		328	328	328	100%	321	7				7		0	1
Дулово	0	507	0	507	507	507	100%	499	8	0	0	0	8	507	0	1
Тутракан		208		208	208	208	100%	208	0					208	0	
Котел	4	228		232	232	231	100%	232	0					232	0	1
Нова Загора	8	551		559	557	553	99%	548	9				9	557	2	
Мадан	3	150		153	153	153	100%	153	0					153	0	
Златоград		131		131	131	131	100%	129	2				2	131	0	
Девин	1	164		165	164	164	100%	163	1				1	1	1	
Чепеларе		135		135	135	135	100%	133	2				2		0	
Казанлък	11	1086	0	1097	1088	1088	100%	1083	5	0	0	0	5	0	9	12
Раднево		266		266	266	266	100%	260	6				6		0	9
Чирпан		239		239	239	239	100%	236	3				3		0	2
Гълъбово		172		172	172	172	100%	172	0						0	1
Каварна		302		302	300	300	100%	294	6				6	300	2	4
Балчик	6	419		425	413	410	99%	396	17				17	565	12	10
Тервел		277		277	276	276	100%	265	11				11		1	
Генерал Тошево	0	343	0	343	327	327	100%	325	2	0	0	0	2	0	16	2
Попово	2	240		242	240	240	100%	239	1				1		2	9
Омуртаг	0	154	0	154	154	154	100%	152	2	0	0	0	2	154	0	3
Свиленград	12	275		287	279	274	98%	276	3				3		8	2
Димитровград	0	780	0	780	745	745	100%	740	5	0	0	0	5	0	35	11
Харманли	20	459		479	479	479	100%	471	8				8		0	20
Ивайловград	16	36	3	52	52	51	98%	51	1				1	53	0	8
Нови Пазар		498		498	498	498	100%	493	5	0			5		0	11
Велики Преслав	3	305	0	308	307	305	99%	304	3	0	0	0	3	0	1	9
Елхово		202		202	201	201	100%	198	3				3	265	1	6
Тополовград		132		132	132	132	100%	130	2				2		0	1

Приложение № 97

Дела от и срещу търговци на районните съдилища за I полугодие на 2011 година

Районни съдилища	Висящи на 01.01.	Постъпили през годината	В т.ч.: Върнати дела от горна инст.за продълж.	Всичко за разглеждане	Свършени дела			Със съдебен акт по същество	Прекратени производства					Брой заседания	Висящи към 30.06.	Обжалвани и протестирани
					Всичко	В срок до 3 месеца			Всичко	Споразум. по чл.382 НПК	Споразум. по чл.384 НПК или спог. по 234 ГПК	Върнати за дорасследване	По други причини			
						Брой	%									
Ихтиман	7	21		28	3	3	100%	3	0					3	25	
Пирдоп	11	14		25	10	3	30%	8	2		2			22	15	
Своге	3	5		8	8	6	75%	6	2				2	10	0	0
Сливница	8	16		24	7	6	86%	4	3				3	39	17	3
Елин Пелин	7	56		63	26	14	54%	20	6		2		4	40	37	3
Ботевград	7	15	0	22	13	10	77%	9	4	0	0	0	4	22	9	1
Етрополе		7		7	3	2	67%	2	1				1	8	4	
Самоков	50	73		123	41	19	46%	33	8				8	103	82	7
Костинброд	2	0	0	2	0	0	0%	0	0	0	0	0	0	4	2	0
Сандански	58	31		89	23	13	57%	17	6		1		5	106	66	7
Петрич	85	72	1	157	93	62	67%	74	19		5		14	212	64	8
Разлог	53	57	6	110	70	50	71%	52	18		6		12	175	40	18
Гоце Делчев	54	29	2	83	47	35	74%	38	9				9	144	36	1
Карнобат	9	6	0	15	8	6	75%	3	5	0	2	0	3	59	7	2
Поморие	19	17		36	22	13	59%	16	6				6	32	14	4
Айтос	1	1		2	1	1	100%	0	1				1	3	1	2
Малко Търново				0	0		0%		0						0	
Несебър	60	21	2	81	52	31	60%	33	19		0		19	297	29	0
Царево				0	0		0%		0						0	
Средец	6	5		11	7	2	29%	5	2				2	14	4	1
Провадия				0	0		0%		0						0	
Девня	13	5	0	18	9	3	33%	6	3	0	0	0	3	28	9	3
Горна Оряховица	142	134	0	276	128	57	45%	98	30	6	0	0	24	145	148	35
Свищов	41	29		70	36	23	64%	29	7				7	83	34	13
Павликени	23	41	0	64	28	17	61%	25	3	0	0	0	3	46	36	7
Елена	14	22	0	36	13	4	31%	12	1	0	0	0	1	21	23	5
Белоградчик	13	39	1	52	36	31	86%	24	12				12	46	16	6
Кула	5	2	0	7	7	7	100%	6	1	0	1	0	0	8	0	0
Козлодуй	6	40	0	46	23	20	87%	17	6	0	0	0	6	73	23	2
Мездра	8	7	0	15	10	6	60%	8	2	0	0	0	2	27	5	4
Оряхово	1	1		2	1	1	100%	1	0					4	1	
Бяла Слатина	4	4		8	4	3	75%	3	1				1	32	4	1
Дряново	4	2		6	2		0%	2	0					6	4	
Севлиево	15	37		52	25	22	88%	20	5		1		4	147	27	6
Трявна	5	6		11	7	6	86%	5	2				2	12	4	
Дупница	2	0	0	2	2	0	0%	1	1	0	0	0	1	4	0	0
Момчилград	6	6		12	6	4	67%	5	1				1	17	6	1
Ардино	4	3		7	3	2	67%	1	2		2			16	4	
Крумовград	4	7		11	3	1	33%	2	1				1	33	8	1
Тетевен				0	0		0%		0						0	
Троян	6	9		15	8	5	63%	4	4				4	12	7	3
Луковит				0	0		0%		0						0	
Лом	18	50		68	37	37	100%	34	3				3	52	31	
Берковица	3	5	0	8	4	4	100%	4	0	0	0	0	0	9	4	0
Пещера	6			6	5	3	60%	4	1				1	12	1	3
Панагюрище	11	1		12	10	3	30%	9	1		1			34	2	3
Велинград	0	4		4	3	3	100%	1	2				2	6	1	1
Радомир	4	5	0	9	8	6	75%	5	3	0	0	0	3	0	1	2
Трън				0	0		0%		0						0	
Брезник	2	1		3	3	1	33%	2	1				1	6	0	
Левски	6	4	0	10	3	3	100%	2	1	0	0	0	1	12	7	0
Никопол	2	3		5	5		0%	5	0					10	0	
Червен бряг	7			7	5		0%	5	0					11	2	1
Кнежа				0	0		0%		0						0	
Асеновград	25	26		51	27	17	63%	16	11				11	79	24	13
Карлово	14	4		18	12	3	25%	11	1				1	31	6	4
Първомай	4	10	1	14	9	7	78%	6	3		2		1	11	5	2
Кубрат	1	4		5	2	2	100%	1	1				1		3	
Исперих	7	14		21	8	8	100%	6	2				2	14	13	2
Бяла				0	0		0%		0						0	
Дулово	9	3	0	12	7	3	43%	5	2	0	0	0	2	9	5	1
Тутракан	7	7	1	14	6	3	50%	4	2				2		8	1
Котел				0	0		0%		0						0	
Нова Загора	4	3		7	4	2	50%	3	1				1	7	3	
Мадан				0	0		0%		0						0	
Златоград	7	4		11	6	1	17%	6	0					12	5	1
Девин	27	44	1	71	37	33	89%	27	10				10	66	34	6
Чепеларе	1	4		5	3	2	67%	2	1				1	5	2	1
Казанлък	51	77	0	128	66	56	85%	51	15	0	1	0	14	56	62	17
Раднево	1	3		4	0		0%		0						4	
Чирпан				0	0		0%		0						0	
Гълъбово	10	11		21	18	12	67%	16	2				2	24	3	4
Каварна	5	13		18	2		0%	2	0					11	16	2
Балчик	19	22		41	24	15	63%	12	12				12	20	17	8
Тервел				0	0		0%		0						0	
Генерал Тошево	0	0	0	0	0	0	0%	0	0	0	0	0	0	0	0	0
Попово	23	22		45	24	19	79%	18	6		1		5	50	21	4
Омуртаг	2	0	0	2	2	0	0%	2	0	0	0	0	0	5	0	0
Свиленград	1	1		2	1	1	100%	1	0					2	1	
Димитровград	55	68	0	123	59	41	69%	40	19	0	0	0	19	79	64	16
Харманли	0			0	0		0%		0						0	
Ивайловград	1			1	1	1	100%	1	0					2	0	1
Нови Пазар	1			1	0		0%		0	0					1	
Велики Преслав	12	9	0	21	4	2	50%	2	2	0	0	0	2	4	17	5
Елхово	17	23		40	21	18	86%	15	6				6	152	19	4
Тополовград				0	0		0%		0						0	

Приложение № 98

Други граждански дела на районните съдилища за I полугодие на 2011 година

Районни съдилища	Висящи на 01.01.	Постъпили през годината	В т.ч.: Върнати дела от горна инст.за продълж.	Всичко за разглеждане	Свършени дела			Със съдебен акт по същество	Прекратени производства					Брой заседания	Висящи към 30.06.	Обжалвани и протестирани
					Всичко	В срок до 3 месеца			Всичко	Споразум. по чл.382 НПК	Споразум. по чл.384 НПК или спог. по 234 ГПК	Върнати за доразследване	По други причини			
						Брой	%									
Ихтиман	46	40		86	52	48	92%	42	10				10	48	34	5
Пирдоп	4	19		23	19	19	100%	17	2				2	23	4	
Своге	14	21		35	31	29	94%	29	2				2	37	4	3
Сливница	6	36		42	35	35	100%	22	13				13		7	
Елин Пелин	5	19		24	21	21	100%	18	3				3	36	3	4
Ботевград	2	50	2	52	40	40	100%	14	26	0	0	0	26	39	12	3
Етрополе	2	4		6	5	5	100%	3	2				2	3	1	2
Самоков	9	30		39	27	24	89%	22	5				5	31	12	11
Костинброд	10	57	0	67	33	31	94%	19	14	0	1	0	13	67	34	10
Сандански				0	0		0%		0						0	
Петрич	8	40		48	40	35	88%	29	11				11	49	8	2
Разлог	11	50		61	47	46	98%	31	16		4		12	80	14	7
Гоце Делчев	45	81	1	126	100	87	87%	72	28				28	184	26	6
Карнобат	10	10	0	20	14	10	71%	3	11	0	0	0	11	67	6	2
Поморие	12	22		34	24	23	96%	20	4				4	26	10	1
Айтос	31	35		66	32	27	84%	24	8				8	69	34	12
Малко Търново				0	0		0%		0						0	
Несебър	16	26		42	15	11	73%	4	11		0		11	117	27	13
Царево	1	7		8	7	7	100%	5	2				2	8	1	1
Средец	3	1		4	4	3	75%	3	1				1	4	0	
Провадия	25	51		76	58	44	76%	52	6				6	73	18	4
Девня	15	16	0	31	21	16	76%	19	2	0	0	0	2	44	10	2
Горна Оряховица	8	68	0	76	52	38	73%	43	9	0	0	0	9	55	24	8
Свищов	13	11		24	20	16	80%	12	8				8	28	4	6
Павликени	12	50	0	62	48	47	98%	37	11	0	0	0	11	53	14	10
Елена	3	16	0	19	16	15	94%	11	5	0	0	0	5	20	3	0
Белоградчик		3		3	2	2	100%	1	1				1		1	
Кула	1	15	0	16	16	15	94%	16	0	0	0	0	0	16	0	0
Козлодуй	1	12	0	13	13	13	100%	13	0	0	0	0	0	13	0	
Мездра	13	112	1	125	99	93	94%	88	11	0	0	0	11	144	26	13
Оряхово	9	17		26	13	13	100%	12	1				1	22	13	1
Бяла Слатина	2	7		9	8	8	100%	6	2				2	18	1	2
Дряново	9	52		61	44	40	91%	37	7				7	62	17	7
Севлиево	2	65		67	50	50	100%	42	8				8	140	17	3
Трявна				0	0		0%		0						0	
Дупница	154	133	1	287	183	110	60%	144	39	0	21	0	18	658	104	45
Момчилград	15	14		29	16	15	94%	16	0					35	13	2
Ардино	6	10		16	14	14	100%	14	0					18	2	
Крумовград	5	35		40	37	34	92%	35	2				2	102	3	
Тетевен		53		53	53	53	100%	52	1				1	53	0	1
Троян	4	14		18	11	11	100%	7	4				4	21	7	2
Луковит	20	37		57	37	26	70%	33	4				4	90	20	10
Лом	9	46		55	41	40	98%	32	9				9	61	14	7
Берковица	13	29	0	42	29	25	86%	23	6	0	0	0	6	31	13	11
Пещера	35	84	4	119	98	83	85%	84	14				14	225	21	6
Панагюрище	7	5		12	8	6	75%	7	1				1	9	4	2
Велинград	18	73	3	91	86	66	77%	66	20				20	152	5	17
Радомир	12	47	0	59	49	47	96%	43	6	0	0	0	6	46	10	4
Трън				0	0		0%		0						0	
Брезник	5	17		22	14	12	86%	12	2				2	25	8	2
Левски	0	13	0	13	12	12	100%	10	2	0	0	0	2	19	1	0
Никопол	14	17		31	21	14	67%	18	3		2		1	40	10	13
Червен бряг	21	55	1	76	44	39	89%	25	19				19	145	32	5
Кнежа	5	9		14	9	8	89%	5	4				4	9	5	1
Асеновград	26	73	4	99	61	49	80%	45	16				16	133	38	15
Карлово	34	43	1	77	43	26	60%	34	9		1		8	79	34	18
Първомай	4	16		20	17	17	100%	13	4				4	20	3	2
Кубрат	3	20		23	20	20	100%	15	5		1		4		3	
Исперих	19	129		148	136	136	100%	125	11				11	99	12	1
Бяла				0	0		0%		0						0	
Дулово	4	20	0	24	19	16	84%	15	4	0	0	0	4	20	5	0
Тутракан		12		12	7	7	100%	5	2				2	7	5	
Котел	11	12		23	8	8	100%	8	0					8	15	1
Нова Загора	3	18		21	17	14	82%	13	4				4		4	8
Мадан				0	0		0%		0						0	
Златоград		2		2	1	1	100%	1	0					2	1	
Девин	7	33	1	40	35	33	94%	31	4				4	37	5	
Чепеларе	3	9		12	11	8	73%	10	1				1	9	1	
Казанлък	26	67	0	93	72	70	97%	60	12	0	1	0	11	59	21	4
Раднево	34	64	1	98	67	61	91%	51	16		3		13	103	31	7
Чирпан	12	32		44	40	11	28%	26	14	4			10	42	4	9
Гълъбово	1	16		17	14	14	100%	11	3				3	13	3	1
Каварна	3	11		14	10	10	100%	8	2				2	9	4	
Балчик	13	7		20	8	6	75%	8	0				0	32	12	2
Тервел				0	0		0%		0						0	
Генерал Тошево	12	14	0	26	14	10	71%	12	2	0	0	0	2	27	12	7
Попово	26	35		61	51	46	90%	45	6				6	10	10	
Омуртаг	5	47	0	52	48	48	100%	45	3	0	0	0	3	56	4	1
Свиленград	29	31		60	45	31	69%	35	10				10	31	15	
Димитровград	15	42	0	57	42	42	100%	33	9	0	0	0	9	46	15	5
Харманли	37	60		97	62	36	58%	48	14				14	97	35	
Ивайловград	2	3		5	4	4	100%	3	1				1	5	1	
Нови Пазар	30	80	1	110	73	65	89%	58	15	0			15	103	37	8
Велики Преслав	14	35	0	49	37	32	86%	29	8	0	0	0	8	32	12	0
Елхово	10	17		27	17	17	100%	12	5				5	50	10	
Тополовград	3	6		9	9	8	89%	5	4				4	8	0	1

Приложение № 99

Общо граждански дела на районните съдилища за I полугодие на 2011 година

Районни съдилища	Висящи на 01.01.	Постъпили през годината	В т.ч.: Върнати дела от горна инст.за продължк.	Всичко за разглеждане	Свършени дела			Със съдебен акт по същество	Прекратени производства					Брой заседания	Висящи към 30.06.	Обжалвани и протестирани
					Всичко	В срок до 3 месеца			Всичко	Споразум. по чл.382 НПК	Споразум. по чл.384 НПК или спог. по 234 ГПК	Върнати за дорасследване	По други причини			
						Брой	%									
Ихтиман	111	653	4	764	649	620	96%	599	50	2	0	0	48	811	115	40
Пирдоп	108	562	0	670	537	503	94%	502	35	0	12	0	23	301	133	11
Своге	148	373	0	521	418	353	84%	365	53	0	13	0	40	443	103	38
Сливница	179	524	0	703	469	438	93%	426	43	0	8	0	35	305	234	29
Елин Пелин	100	579	5	679	557	499	90%	497	60	0	9	0	51	591	122	35
Ботевград	159	1025	8	1184	998	947	95%	814	184	0	0	0	184	1159	186	88
Етрополе	80	297	1	377	307	297	97%	276	31	0	0	0	31	132	70	17
Самоков	221	713	0	934	686	604	88%	629	57	0	0	0	57	427	248	65
Костинброд	111	489	0	600	485	445	92%	430	55	0	11	0	44	686	115	44
Сандански	256	901	0	1157	853	779	91%	763	90	0	11	0	79	451	304	51
Петрич	194	997	3	1191	1026	956	93%	955	71	0	9	0	62	491	165	50
Разлог	271	1010	15	1281	1082	1008	93%	941	141	0	37	0	104	692	199	142
Гоце Делчев	293	699	7	992	769	665	86%	669	100	0	0	0	100	1280	223	89
Карнобат	102	695	0	797	688	657	95%	637	51	0	9	0	42	1672	109	49
Поморие	118	522	1	640	521	485	93%	477	44	0	2	0	42	215	119	36
Айтос	120	601	0	721	611	586	96%	556	55	0	9	0	46	771	110	33
Малко Търново	6	67	0	73	70	69	99%	66	4	0	0	0	4	71	3	9
Несебър	159	674	11	833	671	622	93%	545	126	0	2	0	124	1914	162	86
Царево	61	291	0	352	295	280	95%	258	37	0	4	0	33	375	57	15
Средец	51	309	0	360	301	282	94%	259	42	0	4	0	38	83	59	5
Провадия	271	852	0	1123	898	787	88%	849	49	0	0	0	49	282	225	59
Девня	303	894	0	1197	991	919	93%	873	118	0	56	0	62	457	206	29
Горна Оряховица	404	1462	2	1866	1484	1287	87%	1331	153	42	0	0	111	1720	382	78
Свищов	123	531	1	654	566	532	94%	528	38	0	3	0	35	723	88	42
Павликени	79	575	0	654	546	525	96%	514	32	0	2	0	30	601	108	41
Елена	67	240	0	307	242	216	89%	210	32	0	6	0	26	129	65	15
Белоградчик	51	261	1	312	262	249	95%	227	35	0	2	0	33	158	50	17
Кула	29	154	0	183	160	153	96%	157	3	0	1	0	2	205	23	4
Козлодуй	72	762	0	834	740	712	96%	681	59	0	9	0	50	219	94	37
Мездра	159	691	2	850	736	696	95%	677	59	0	19	0	40	490	114	63
Оряхово	57	504	0	561	504	489	97%	492	12	0	0	0	12	125	57	15
Бяла Слатина	86	545	3	631	528	506	96%	487	41	0	1	0	40	1089	103	27
Дряново	57	322	0	379	307	289	94%	285	22	0	1	0	21	372	72	16
Севлиево	94	873	2	967	847	826	98%	789	58	0	3	0	55	1645	120	71
Трявна	26	239	0	265	229	224	98%	203	26	0	5	0	21	245	36	15
Дупница	555	1706	9	2261	1822	1594	87%	1703	119	0	29	0	90	4845	439	200
Момчилград	58	307	1	365	271	252	93%	247	24	0	5	0	19	321	94	15
Ардино	36	221	0	257	242	237	98%	239	3	0	2	0	1	270	15	4
Крумовград	32	106	0	138	108	99	92%	86	22	0	4	0	18	339	30	7
Тетевен	101	506	0	607	519	492	95%	481	38	0	5	0	33	647	88	27
Троян	132	703	0	835	708	679	96%	662	46	0	9	0	37	297	127	47
Луковит	55	281	0	336	293	271	92%	267	26	0	5	0	21	540	43	18
Лом	194	823	0	1017	854	832	97%	789	65	0	6	0	59	1079	163	54
Берковица	107	409	0	516	445	419	94%	420	25	0	5	0	20	191	71	51
Пещера	169	588	11	757	629	575	91%	557	72	0	4	0	68	908	128	37
Панагюрище	83	546	0	629	531	505	95%	508	23	0	6	0	17	184	98	28
Велинград	248	679	12	927	713	623	87%	625	88	0	0	0	88	907	214	91
Радомир	178	803	0	981	811	762	94%	713	98	0	0	0	98	461	170	72
Трън	23	74	0	97	78	75	96%	70	8	0	0	0	8	45	19	3
Брезник	34	177	0	211	170	154	91%	158	12	0	1	0	11	209	41	8
Левски	49	513	0	562	495	485	98%	441	54	0	4	0	50	870	67	22
Никопол	59	289	0	348	286	227	79%	269	17	0	13	0	4	154	62	14
Червен бряг	159	638	1	797	625	576	92%	583	42	0	4	0	38	1389	172	19
Кнежа	76	327	1	403	309	293	95%	279	30	0	3	0	27	525	94	22
Асеновград	288	1281	12	1569	1298	1184	91%	1173	125	0	11	0	114	1881	271	171
Карлово	356	1013	6	1369	1080	951	88%	1004	76	0	18	0	58	813	289	94
Първомай	67	271	2	338	257	240	93%	221	36	0	10	0	26	140	81	12
Кубрат	65	440	0	505	431	411	95%	408	23	0	4	0	19	0	74	16
Исперих	118	528	0	646	535	521	97%	485	50	0	9	0	41	237	111	28
Бяла	140	517	1	657	547	484	88%	519	28	0	1	0	27	273	110	28
Дулово	145	660	6	805	657	610	93%	615	42	0	6	0	36	736	148	19
Тутракан	107	342	2	449	361	309	86%	331	30	0	0	0	30	403	88	14
Котел	63	305	0	368	291	281	97%	291	0	0	0	0	0	313	77	10
Нова Загора	97	716	0	813	724	701	97%	689	35	0	4	0	31	564	89	24
Мадан	43	233	0	276	250	242	97%	232	18	0	7	0	11	407	26	8
Златоград	50	237	0	287	240	205	85%	220	20	0	4	0	16	301	47	9
Девин	105	376	4	481	367	353	96%	339	28	3	0	0	25	308	114	25
Чепеларе	40	194	0	234	196	181	92%	182	14	0	2	0	12	113	38	15
Казанлък	278	1471	0	1749	1524	1460	96%	1427	97	0	20	0	77	333	225	94
Раднево	74	394	1	468	396	376	95%	358	38	0	5	0	33	198	72	25
Чирпан	53	345	0	398	343	291	85%	310	33	10	0	0	23	183	55	18
Гълъбово	24	255	0	279	259	251	97%	241	18	0	1	0	17	83	20	12
Каварна	111	476	0	587	442	417	94%	411	31	0	2	0	29	575	145	18
Балчик	149	541	3	690	539	490	91%	481	58	0	0	0	58	826	151	59
Тервел	85	350	1	435	374	338	90%	338	36	0	0	0	36	178	61	11
Генерал Тошево	78	407	2	485	403	378	94%	396	7	0	0	0	7	180	82	38
Попово	132	443	0	575	457	415	91%	424	33	0	9	0	24	158	118	21
Омуртаг	55	301	1	356	314	296	94%	282	32	0	13	0	19	366	42	18
Свиленград	196	464	0	660	502	396	79%	458	44	0	0	0	44	343	158	28
Димитровград	165	1073	0	1238	1027	988	96%	971	56	0	7	0	49	302	211	53
Харманли	133	627	0	760	622	572	92%	575	47	0	13	0	34	332	138	31
Ивайловград	33	72	4	105	93	85	91%	78	15	0	0	0	15	133	12	19
Нови Пазар	143	757	1	900	733	683	93%	676	57	0	5	0	52	341	167	43
Велики Преслав	96	460	0	556	461	439	95%	427	34	0	1	0	33	99	95	20
Елхово	90	326	0	416	330	321	97%	295	35	0	7	0	28	793	86	21
Тополовград	12	182	0	194	188	184	98%	157	31	0	3	0	28	42	6	9

Приложение № 100

Наказателни общ характер дела на районните съдилища за I полугодие на 2011 година

Районни съдилища	Висящи на 01.01.	Постъпили през годината	В т.ч.: Върнати дела от горна инст.за продълж.	Всичко за разглеждане	Свършени дела			Със съдебен акт по същество	Прекратени производства					Брой заседания	Висящи към 30.06.	Обжалвани и протестирани
					Всичко	В срок до 3 месеца			Всичко	Споразум. по чл.382 НПК	Споразум. по чл.384 НПК или спог. по 234 ГПК	Върнати за доразследване	По други причини			
						Брой	%									
Ихтиман	51	110		161	107	83	78%	22	85	83		2			54	9
Пирдоп	9	64	1	73	64	58	91%	5	59	57	0	2		96	9	2
Своге	33	37		70	56	40	71%	18	38	28	10			101	14	9
Сливница	56	172		228	157	139	89%	36	121	100	16	5		320	71	13
Елин Пелин	50	95		145	98	72	73%	26	72	70			2	213	47	5
Ботевград	66	192	1	258	181	144	80%	43	138	66	66	2	4	317	77	14
Етрополе	10	28		38	23	20	87%	10	13	12			1	59	15	1
Самоков	38	95		133	101	80	79%	17	84	64	15	5		215	32	13
Костинброд	15	75		90	77	56	73%	15	62	46	13	3	0	138	13	5
Сандански	94	137		231	167	110	66%	67	100	53	42	3	2	427	64	38
Петрич	270	334		604	480	322	67%	164	316	210	90	2	14	1013	124	36
Разлог	94	126		220	153	100	65%	65	88		80	7	1	484	67	33
Гоце Делчев	165	226	1	391	237	172	73%	34	203	171	4	14	14	905	154	21
Карнобат	20	104	0	124	104	97	93%	32	72	54	13	2	3	300	20	12
Поморие	16	94	0	110	94	87	93%	25	69	44	17	5	3	119	16	5
Айтос	27	99		126	107	98	92%	27	80	77		1	2	150	19	12
Малко Търново	4	11		15	15	13	87%	6	9	5	3	1	0	21	0	2
Несебър	39	159	3	198	160	136	85%	46	114		102	12		458	38	
Царево	19	83		102	80	74	93%	43	37	23	6	5	3	114	22	9
Средец	8	65		73	69	67	97%	21	48	38	8	1	1	86	4	4
Провадия	49	104		153	119	90	76%	52	67	25	35	5	2	185	34	13
Девня	18	82	1	100	76	67	88%	35	41	36	0	3	2	135	24	9
Горна Оряховица	93	231	0	324	246	195	79%	76	170	59	100	0	11	423	78	25
Свищов	18	66		84	70	67	96%	23	47	24	20	3		104	14	4
Павликени	16	73	0	89	76	70	92%	34	42	32	10	0	0	118	13	4
Елена	5	32	0	37	32	29	91%	13	19	12	3	4	0	33	5	3
Белоградчик	17	77		94	80	72	90%	45	35	28	4		3	100	14	16
Кула	2	11	0	13	11	10	91%	8	3	0	2	1	0	22	2	4
Козлодуй	33	69	1	102	70	60	86%	16	54	0	50	3	1	125	32	7
Мездра	17	125	0	142	114	110	96%	31	83	47	29	6	1	0	28	12
Оряхово	26	73		99	80	65	81%	20	60	54		3	3	120	19	7
Бяла Слатина	30	102		132	113	103	91%	27	86	70	11	2	3	242	19	7
Дряново	14	42		56	48	41	85%	27	21	11	5	3	2	53	8	8
Севлиево	23	103	0	126	101	94	93%	81	20	11	4	3	2	149	25	24
Трявна	6	28		34	26	22	85%	21	5	1	3		1	46	8	8
Дупница	235	288	0	523	323	215	67%	73	250	132	89	21	8	1259	200	53
Момчилград	12	74	1	86	70	69	99%	42	28	24		4		91	16	1
Ардино	2	17	1	19	16	16	100%	15	1	1				20	3	1
Крумовград	5	23		28	26	26	100%	13	13	2	10		1	54	2	
Тетевен	27	85		112	88	75	85%	48	40	13	22	4	1	275	24	12
Троян	31	117		148	122	111	91%	33	89	44	40	1	4	164	26	17
Луковит	11	74		85	67	65	97%	26	41	23	17	1		94	18	7
Лом	48	213	2	261	195	174	89%	133	62	2	55	2	3	362	66	22
Берковица	9	108	0	117	96	92	96%	69	27	27	0	0	0	121	21	10
Пещера	22	74		96	78	68	87%	74	4	4				106	18	21
Панагюрище	13	84	9	97	70	68	97%	47	23		21	2		95	27	14
Велинград	33	93		126	106	94	89%	41	65	29	31	3	2	179	20	27
Радомир	20	58	0	78	64	53	83%	25	39	0	0	0	39	109	14	13
Трън	3	17	1	20	17	15	88%	4	13	9			4	32	3	2
Брезник	6	21		27	23	21	91%	20	3	3				55	4	6
Левски	14	79	0	93	75	68	91%	23	52	41	10	1	0	193	18	8
Никопол	25	109		134	111	90	81%	28	83		82		1	174	23	10
Червен бряг	59	91	6	150	89	60	67%	63	26		20		6	342	61	13
Кнежа	44	86		130	91	62	68%	44	47	2	43	2		188	39	3
Асеновград	29	144		173	144	130	90%	36	108	12	92	4		199	29	20
Карлово	74	115		189	114	80	70%	36	78	72		4	2	216	75	37
Първомай	14	41		55	40	34	85%	11	29	5	22	2		70	15	8
Кубрат	9	63		72	54	52	96%	30	24	11	13				18	7
Исперих	18	62	1	80	65	50	77%	25	40	18	17	5		103	15	11
Бяла	11	68		79	73	68	93%	10	63	41	20	2		105	6	5
Дулово	15	40	0	55	41	34	83%	4	37	26	7	3	1	65	14	1
Тутракан	13	45		58	42	39	93%	21	21	11	7	3		59	16	5
Котел	25	52		77	51	33	65%	18	33	10	17	2	4	146	26	8
Нова Загора	46	124	3	170	143	118	83%	77	66	47	16		3	188	27	15
Мадан	6	16		22	21	19	90%	10	11		10		1	28	1	
Златоград	12	29	2	41	36	36	100%	28	8		8			49	5	4
Девин	10	48		58	36	28	78%	26	10	4		3	3	51	22	9
Чепеларе	5	18	2	23	17	15	88%	6	11	2	6	3		30	6	3
Казанлък	109	221	2	330	267	187	70%	117	150	60	61	23	6	384	63	16
Раднево	16	91	1	107	83	74	89%	32	51	21	17	9	4	118	24	9
Чирпан	16	138		154	120	109	91%	53	67	64		2	1	179	34	7
Гълъбово	19	75	2	94	83	75	90%	40	43	26	13	3	1	111	11	9
Каварна	17	54		71	55	49	89%	20	35	23	10	2		145	16	8
Балчик	25	70		95	62	49	79%	22	40	39			1	116	33	7
Тервел	8	36		44	32	29	91%	24	8	2	4	1	1	50	12	4
Генерал Тошево	19	76	0	95	79	68	86%	17	62	61	0	0	1	129	16	7
Попово	12	82		94	77	74	96%	37	40	36			4	118	17	10
Омуртаг	18	78	0	96	75	71	95%	28	47	32	11	2	2	76	21	7
Свиленград	84	292		376	292	234	80%	39	253		245	5	3	389	84	17
Димитровград	33	141	0	174	139	117	84%	77	62	36	17	7	2	206	35	26
Харманли	22	94		116	79	65	82%	17	62	58		2	2	96	37	4
Ивайловград	3	15	1	18	15	14	93%	12	3	3				16	3	1
Нови Пазар	34	141		175	146	120	82%	64	82	76			6	230	29	8
Велики Преслав	36	81	0	117	89	58	65%	41	48	7	35	3	3	154	28	10
Елхово	48	94		142	92	88	96%	39	53	25	27		1	249	50	14
Тополовград	8	43		51	38	38	100%	22	16	11	3	1	1	45	13	3

Приложение № 101

Наказателни частен характер дела на районите съдилища за I полугодие на 2011 година

Районни съдилища	Висящи на 01.01.	Постъпили през годината	В т.ч.: Върнати дела от горна инст.за продълж.	Всичко за разглеждане	Свършени дела			Със съдебен акт по същество	Прекратени производства					Брой заседания	Висящи към 30.06.	Обжалвани и протестирани
					Всичко	В срок до 3 месеца			Всичко	Споразум. по чл.382 НПК	Споразум. по чл.384 НПК или спог. по 234 ГПК	Върнати за доразследване	По други причини			
						Брой	%									
Ихтиман	5	1		6	5		0%	3	2				2		1	
Пирдоп	12	2	0	14	7	2	29%	1	6				6	42	7	
Своге	1	1		2	0	0	0%	0	0	0	0	0	0	2	2	0
Сливница	2	1		3	2	2	100%		2				2	3	1	
Елин Пелин	13	6		19	9	1	11%	3	6				6	33	10	3
Ботевград	6	4	0	10	3	1	33%	1	2	0	0	0	2	22	7	3
Етрополе	1	7		8	4	2	50%	3	1				1	5	4	
Самоков	10	3		13	6	2	33%	4	2				2	41	7	7
Костинброд	3	0		3	1		0%	1	0	0	0	0	0	7	2	1
Сандански	2	7		9	3	2	67%	1	2				2	18	6	1
Петрич	9	13	2	22	9	3	33%	1	8	1			7	38	13	3
Разлог	14	8		22	12	5	42%	7	5				5	55	10	5
Гоце Делчев	21	24		45	18	9	50%	7	11				11	128	27	5
Карнобат	1	5	0	6	4	3	75%	1	3	0	1	0	2	19	2	1
Поморие	2	7	0	9	6	5	83%	2	4				4	9	3	1
Айтос	2	5		7	4	3	75%	2	2				2	12	3	1
Малко Търново		1		1	0		0%		0					1	1	
Несебър	4	8	0	12	7	2	29%	4	3				3	61	5	
Царево				0	0		0%		0						0	
Средец	1	3		4	2	2	100%		2				2	7	2	0
Провадия	2	2		4	3	0	0%	3	0					12	1	1
Девня	0	6	0	6	5	2	40%	4	1	0	0	0	1	9	1	0
Горна Оряховица	7	9	0	16	12	5	42%	4	8	0	0	0	8	29	4	6
Свищов	3	5		8	5	3	60%	1	4				4	11	3	2
Павликени	0	3	0	3	3	2	67%	2	1	0	0	0	1	7	0	2
Елена	2	2	0	4	4	3	75%	0	4	0	2	0	2	4	0	0
Белоградчик	3	2		5	5	2	40%	3	2				2	8	0	4
Кула	0	0	0	0	0	0	0%	0	0	0	0	0	0	0	0	0
Козлодуй	5	7	2	12	6	2	33%	2	4	0	0	1	3	27	6	2
Мездра	5	10	0	15	10	6	60%	3	7	0	0	0	7	0	5	4
Оряхово	5	5		10	9	5	56%	3	6				6	13	1	4
Бяла Слатина	2			2	1		0%	1	0					11	1	1
Дряново	5	4		9	7	3	43%	3	4				4	8	2	3
Севлиево	1	1	0	2	2	1	50%	1	1				1	2	0	1
Трявна	1	1		2	2	2	100%		2				2	2	0	
Дупница	53	15	0	68	26	2	8%	11	15	0	0	0	15	250	42	10
Момчилград	2	7		9	6	3	50%	2	4				4	21	3	2
Ардино		6	1	6	5	5	100%	4	1		1			19	1	3
Крумовград				0	0		0%		0						0	
Тетевен	2	3		5	3	2	67%	1	2				2	13	2	
Троян	2	8		10	6	3	50%	2	4	2			2	12	4	3
Луковит	2	3		5	2	1	50%	1	1				1	10	3	2
Лом	1	1		2	2	1	50%		2		1		1	3	0	
Берковица	0	3	0	3	1	1	100%	1	0	0	0	0	0	7	2	1
Пещера	1	5		6	4	3	75%	2	2		1		1	6	2	1
Панагюрище	1	4		5	2	1	50%	1	1				1	5	3	3
Велинград	3	10	2	13	9	9	100%	3	6				6	9	4	4
Радомир	6	7	0	13	9	1	11%	9	0	0	0	0	0	44	4	5
Трън	1	1	1	2	1	1	100%		1	0			1	5	1	
Брезник		1		1	1	1	100%		1				1	1	0	
Левски	0	3	0	3	2	2	100%	0	2	0	0	0	2	10	1	0
Никопол	5	2		7	4		0%	2	2		2			11	3	
Червен бряг	11	4	2	15	11		0%	6	5				5	35	4	3
Кнежа	5	6		11	5	3	60%	1	4				4	23	6	
Асеновград	10	14	1	24	13	8	62%	3	10		3		7	61	11	6
Карлово	19	14		33	13	3	23%	3	10	1			9	49	20	4
Първомай				0	0		0%		0						0	
Кубрат	4	3		7	5	3	60%	2	3				3		2	
Исперих	3	11		14	10	7	70%	4	6				6	19	4	1
Бяла	6	8		14	7	3	43%	4	3				3	27	7	5
Дулово	8	11	0	19	12	4	33%	7	5	0	0	0	5	27	7	6
Тутракан	3	4		7	5	3	60%	3	2				2	10	2	1
Котел	2	3		5	2	1	50%	2	0					11	3	1
Нова Загора	4	5		9	5	1	20%	3	2				2	18	4	
Мадан		2		2	2	2	100%		2				2	3	0	1
Златоград	5	4		9	9	7	78%	3	6		5		1	13	0	3
Девин	3	4		7	3	1	33%	1	2				2	11	4	2
Чепеларе	1	3	1	4	3	3	100%	1	2				2	4	1	1
Казанлък	11	15	0	26	13	5	38%	5	8	0	0	0	8	44	13	7
Раднево		3		3	0		0%		0						3	
Чирпан	1	5		6	5	4	80%	1	4			1	3	4	1	2
Гълъбово	1	1		2	2	1	50%	1	1				1	3	0	1
Каварна	2	5		7	4	2	50%	1	3				3	21	3	1
Балчик	6	5		11	1		0%	1	0					24	10	1
Тервел	4	5		9	4		0%	2	2				2	13	5	3
Генерал Тошево	2	3	0	5	5	2	40%	2	3	0	0	0	3	14	0	3
Попово	1	8		9	5	4	80%	1	4	1			3	12	4	
Омуртаг	2	1	0	3	2	0	0%	2	0	0	0	0	0	2	1	2
Свиленград	7	4		11	6	2	33%	2	4				4	11	5	1
Димитровград	15	15	0	30	23	8	35%	13	10	0	1	0	9	63	7	9
Харманли	9	8		17	5	2	40%		5	3			2	51	12	
Ивайловград	2	4		6	6	4	67%	1	5				5	8	0	2
Нови Пазар	3	2		5	2		0%	1	1				1	11	3	1
Велики Преслав	4	1	0	5	3	0	0%	3	0	0	0	0	0	10	2	2
Елхово	24	5		29	27	24	89%	23	4				4	90	2	36
Тополовград		2		2	2	2	100%	1	1		1			2	0	1

Приложение № 102

Дела по чл.78а НКна районните съдилища за I полугодие на 2011 година

Районни съдилища	Висящи на 01.01.	Постъпили през годината	В т.ч.: Върнати дела от горна инст.за продълж.	Всичко за разглеждане	Свършени дела			Със съдебен акт по същество	Прекратени производства					Брой заседания	Висящи към 30.06.	Обжалвани и протестирани
					Всичко	В срок до 3 месеца			Всичко	Споразум. по чл.382 НПК	Споразум. по чл.384 НПК или спог. по 234 ГПК	Върнати за дорасследване	По други причини			
						Брой	%									
Ихтиман	6	14		20	16	14	88%	16	0						4	
Пирдоп	2	6	0	8	8	7	88%	7	1				1	7	0	
Своге	3	4	0	7	7	5	71%	7	0	0	0	0	0	8	0	1
Сливница	4	9		13	6	6	100%	4	2				2	18	7	
Елин Пелин	3	3		6	5	4	80%	5	0					12	1	
Ботевград	10	20	0	30	20	18	90%	20	0	0	0	0	0	25	10	0
Етрополе	1	2		3	3	2	67%	3	0					2	0	1
Самоков	10	11		21	14	9	64%	12	2			1	1		7	1
Костинброд	3	6	6	9	5	4	80%	5	0	0	0	0	0	8	4	0
Сандански	7	14		21	15	11	73%	15	0					46	6	1
Петрич	2	8		10	6	5	83%	5	1			1		10	4	0
Разлог	7	14		21	15	12	80%	13	2			2		32	6	5
Гоце Делчев	11	16		27	18	10	56%	16	2			1	1	64	9	1
Карнобат	11	17	0	28	23	23	100%	22	1	0	0	0	1	50	5	1
Поморие	0	7	0	7	4	4	100%	4	0	0	0	0	0	5	3	1
Айтос	3	22		25	15	15	100%	13	2				2	24	10	0
Малко Търново	1	4		5	5	5	100%	5	0					5	0	
Несебър	11	24	1	35	29	23	79%	27	2			2		78	6	
Царево		11		11	10	9	90%	9	1			1		10	1	
Средец	2	11		13	13	13	100%	13	0					10	0	0
Провадия	5	18		23	21	19	90%	21	0					24	2	1
Девня	3	7	0	10	3	2	67%	3	0				0	17	7	0
Горна Оряховица	5	28	0	33	26	24	92%	22	4	0	0	0	4	31	7	4
Свищов	2	21		23	14	14	100%	14	0					26	9	
Павликени	2	15	0	17	8	8	100%	8	0	0	0	0	0	12	9	0
Елена	1	4	0	5	3	2	67%	3	0	0	0	0	0	3	2	1
Белоградчик	2	12		14	14	14	100%	14	0					14	0	
Кула	0	1	0	1	1	1	100%	1	0	0	0	0	0	1	0	0
Козлодуй	2	5	0	7	5	4	80%	5	0	0	0	0	0	10	2	1
Мездра	2	15	0	17	14	14	100%	13	1	0	0	0	1	0	3	0
Оряхово	2	9		11	8	8	100%	6	2			2		9	3	
Бяла Слатина	2	27		29	25	25	100%	23	2				2	35	4	
Дряново	4	4		8	7	3	43%	5	2			2		7	1	4
Севлиево	2	11	0	13	10	10	100%	9	1				1	11	3	2
Трявна	1	7		8	8	7	88%	7	1				1	7	0	2
Дупница	28	26	0	54	34	18	53%	31	3	0	0	3	0	117	20	15
Момчилград		10		10	9	9	100%	9	0					10	1	2
Ардино		1		1	1	1	100%	1	0					1	0	
Крумовград	1	2		3	2	2	100%	2	0					2	1	1
Тетевен		13		13	11	11	100%	10	1			1		12	2	
Троян	5	7		12	11	11	100%	11	0					12	1	
Луковит	6	14		20	18	18	100%	18	0					19	2	1
Лом	4	27		31	29	28	97%	28	1			1		32	2	1
Берковица	1	17	0	18	15	15	100%	15	0	0	0	0	0	16	3	1
Пещера	9	2		11	11	10	91%	11	0					14	0	3
Панагюрище	3	6		9	8	7	88%	8	0					13	1	1
Велинград	3	10		13	8	7	88%	8	0					10	5	2
Радомир	0	1	0	1	1	1	100%	1	0	0	0	0	0	1	0	0
Трън	1			1	1		0%	1	0					1	0	
Брезник	1			1	1		0%	1	0					1	0	
Левски	1	15	0	16	13	13	100%	12	1	0	0	0	1	12	3	0
Никопол	1	6		7	6	6	100%	6	0					6	1	
Червен бряг	8	11		19	16	12	75%	15	1				1	27	3	1
Кнежа				0	0		0%		0						0	
Асеновград	10	28		38	29	26	90%	28	1			1		34	9	3
Карлово	4	15		19	13	11	85%	12	1				1	15	6	0
Първомай		5		5	2	2	100%	1	1				1	3	3	1
Кубрат	2	12		14	13	13	100%	13	0						1	2
Исперих	9	14		23	22	20	91%	21	1				1	25	1	6
Бяла	1	4		5	4	4	100%	4	0					6	1	1
Дулово	3	8	0	11	8	5	63%	8	0	0	0	0	0	10	3	0
Тутракан	4	7		11	10	10	100%	10	0					10	1	1
Котел	8	12		20	20	14	70%	18	2			2		21	0	2
Нова Загора	1	14		15	14	14	100%	14	0					15	1	4
Мадан		2		2	2	2	100%	2	0					4	0	1
Златоград	2	6		8	8	8	100%	8	0					8	0	
Девин	1	5		6	4	3	75%	4	0					6	2	2
Чепеларе		5	1	5	5	5	100%	3	2			1	1	2	0	3
Казанлък	2	27	0	29	23	22	96%	21	2	0	0	0	2	39	6	0
Раднево	2	3		5	4	4	100%	4	0					4	1	
Чирпан	2	13		15	14	14	100%	13	1			1		15	1	
Гълъбово	3	11		14	13	13	100%	13	0					13	1	
Каварна	1	4		5	4	3	75%	4	0					12	1	1
Балчик	10	18		28	23	19	83%	23	0					31	5	4
Тервел	2	4		6	5	4	80%	4	1				1	7	1	1
Генерал Тошево	0	8	0	8	7	7	100%	7	0	0	0	0	0	7	1	0
Попово	1	10		11	10	10	100%	8	2				2	11	1	
Омуртаг	1	20	0	21	17	17	100%	17	0	0	0	0	0	17	4	2
Свиленград	8	14		22	17	9	53%	16	1				1	21	5	
Димитровград	2	23	0	25	21	20	95%	19	2	0	0	2	0	23	4	1
Харманли	0	16		16	15	11	73%	13	2				2	16	1	
Ивайловград				0	0		0%		0						0	
Нови Пазар	9	20		29	26	23	88%	25	1				1	32	3	3
Велики Преслав	0	9	0	9	7	7	100%	6	1	0	0	0	1	7	2	1
Елхово	6	11		17	12	12	100%	12	0					17	5	1
Тополовград	1	6		7	7	7	100%	7	0					8	0	

Приложение № 103

Частни наказателни дела на районните съдилища за I полугодие на 2011 година

Районни съдилища	Висящи на 01.01.	Постъпили през годината	В т.ч.: Върнати дела от горна инст.за продълж.	Всичко за разглеждане	Свършени дела			Със съдебен акт по същество	Прекратени производства					Брой заседания	Висящи към 30.06.	Обжалвани и протестирани
					Всичко	В срок до 3 месеца			Всичко	Споразум. по чл.382 НПК	Споразум. по чл.384 НПК или спог. по 234 ГПК	Върнати за дорасследване	По други причини			
						Брой	%									
Ихтиман	5	15		20	19	19	100%	19	0						1	3
Пирдоп	0	52	0	52	50	50	100%	12	38				38	35	2	
Своге	0	25		25	24	24	100%	24	0					25	1	0
Сливница	10	81		91	85	85	100%	83	2				2	91	6	
Елин Пелин	6	26		32	21	19	90%	19	2				2	38	11	3
Ботевград	6	100	0	106	104	98	94%	103	1	0	0	0	1	110	2	11
Етрополе		16		16	16	16	100%	16	0					9	0	6
Самоков	2	102		104	102	101	99%	94	8				8	46	2	7
Костинброд		37		37	37	37	100%	37	0	0	0	0	0	0	0	5
Сандански	10	72		82	79	75	95%	59	20				20	59	3	11
Петрич	12	135		147	140	133	95%	100	40				40	91	7	9
Разлог	3	74		77	71	69	97%	65	6				6	85	6	11
Гоце Делчев	8	127		135	129	129	100%	106	23				23	135	6	16
Карнобат	2	54	0	56	47	47	100%	47	0	0	0	0	0	106	9	12
Поморие	3	31	0	34	31	31	100%	30	1				1	16	3	5
Айтос	0	41		41	41	41	100%	35	6				6	12	0	3
Малко Търново		2		2	2	2	100%		2			2		2	0	1
Несебър	4	85	1	89	88	87	99%	80	8				8	158	1	
Царево		5		5	4	4	100%	2	2				2	5	1	2
Средец	2	31		33	32	32	100%	30	2				2	27	1	1
Провадия	1	76		77	72	72	100%	62	10				10	82	5	9
Девня	3	47	0	50	47	47	100%	45	2	0	0	0	2	84	3	1
Горна Оряховица	11	74	0	85	68	68	100%	51	17	0	0	0	17	373	17	2
Свищов	4	44		48	46	45	98%	43	3				3	22	2	5
Павликени	5	94	0	99	94	91	97%	88	6	0	0	0	6	36	5	13
Елена	5	42	0	47	46	46	100%	45	1	0	0	0	1	3	1	1
Белоградчик	4	41		45	41	40	98%	36	5				5	29	4	6
Кула	0	40	0	40	39	39	100%	38	1	0	0	0	1	39	1	2
Козлодуй	4	56	2	60	56	55	98%	48	8	0	0	0	8	25	4	3
Мездра	2	69	0	71	68	68	100%	63	5	0	0	0	5	0	3	1
Оряхово	4	45		49	49	48	98%	36	13				13	126	0	5
Бяла Слатина	2	65		67	66	66	100%	61	5				5	130	1	6
Дряново	1	17		18	15	15	100%	13	2				2	24	3	2
Севлиево	2	81	0	83	77	77	100%	64	13				13	82	6	9
Трявна		31		31	30	30	100%	28	2				2	30	1	1
Дупница	6	143	0	149	138	135	98%	121	17	0	0	3	14	231	11	25
Момчилград	2	27		29	29	29	100%	18	11		3		8	29	0	1
Ардино		9		9	8	8	100%	8	0					9	1	
Крумовград		6		6	6	6	100%	5	1				1	38	0	
Тетевен	5	78		83	80	80	100%	74	6				6	87	3	15
Троян	6	169		175	164	162	99%	155	9				9	174	11	15
Луковит	2	135		137	134	134	100%	131	3				3	140	3	10
Лом	8	117		125	122	122	100%	104	18				18	195	3	17
Берковица	5	61	0	66	60	60	100%	57	3	0	0	0	3	89	6	7
Пещера	2	37		39	33	33	100%	33	0					36	6	4
Панагюрище	1	26		27	24	24	100%	22	2				2	15	3	3
Велинград	11	58		69	65	63	97%	62	3				3	62	4	16
Радомир	5	148	0	153	150	149	99%	141	9	0	0	0	9	64	3	9
Трън		19		19	19	19	100%	17	2				2	4	0	
Брезник		41		41	41	41	100%	40	1				1	20	0	
Левски	5	79	0	84	78	78	100%	66	12	0	0	0	12	170	6	5
Никопол	15	106		121	116	107	92%	55	61				61	116	5	7
Червен бряг	7	68		75	68	68	100%	58	10				10	157	7	4
Кнежа	6	27		33	31	30	97%	24	7				7	68	2	3
Асеновград	6	125		131	126	126	100%	120	6				6	151	5	12
Карлово	20	112	2	132	113	109	96%	97	16				16	63	19	18
Първомай		23	1	23	23	23	100%	14	9				9	24	0	2
Кубрат	2	21		23	21	21	100%	18	3				3		2	
Исперих	2	28		30	28	28	100%	25	3				3	15	2	7
Бяла	1	91		92	89	89	100%	86	3				3	155	3	2
Дулово	0	36	0	36	36	35	97%	32	4	0	0	0	4	40	0	0
Тутракан	2	38		40	38	38	100%	38	0					43	2	1
Котел	1	34		35	28	27	96%	23	5				5	34	7	3
Нова Загора	16	88		104	96	95	99%	89	7				7	126	8	15
Мадан	1	11		12	12	12	100%	12	0					16	0	
Златоград		16		16	16	16	100%	15	1				1	16	0	1
Девин	1	22		23	22	22	100%	22	0					6	1	
Чепеларе	1	11		12	11	11	100%	11	0					10	1	4
Казанлък	18	190	0	208	204	197	97%	178	26	0	0	0	26	251	4	20
Раднево	2	37		39	39	39	100%	30	9				9	31	0	4
Чирпан	3	49		52	46	46	100%	45	1				1	18	6	7
Гълъбово	1	6		7	7	7	100%	7	0					9	0	
Каварна		15		15	15	14	93%	15	0					31	0	4
Балчик	3	56		59	48	47	98%	45	3				3	70	11	3
Тервел	3	18		21	21	19	90%	18	3				3	14	0	2
Генерал Тошево	5	24	0	29	29	29	100%	28	1	0	0	0	1	23	0	2
Попово	5	77		82	77	77	100%	69	8				8	68	5	9
Омуртаг	1	41	0	42	37	37	100%	30	7	0	0	0	7	45	5	7
Свиленград	13	96		109	99	96	97%		99				99	64	10	
Димитровград	7	47	0	54	52	52	100%	50	2	0	0	0	2	42	2	4
Харманли	4	67		71	71	61	86%	66	5				5	71	0	5
Ивайловград	1	15		16	16	16	100%	16	0					18	0	1
Нови Пазар	10	102	1	112	107	106	99%	98	9				9	113	5	12
Велики Преслав	5	102	0	107	107	105	98%	95	12	0	0	0	12	47	0	7
Елхово	9	84		93	92	92	100%	88	4				4	124	1	18
Тополовград		21		21	21	21	100%	20	1				1	8	0	2

Приложение № 104

Частни наказателни дела разпити на районните съдилища за I полугодие на 2011 година

Районни съдилища	Висящи на 01.01.	Постъпили през годината	В т.ч.: Върнати дела от горна инст.за продълж.	Всичко за разглеждане	Свършени дела			Със съдебен акт по същество	Прекратени производства					Брой заседания	Висящи към 30.06.	Обжалвани и протестирани
					Всичко	В срок до 3 месеца			Всичко	Споразум. по чл.382 НПК	Споразум. по чл.384 НПК или спог. по 234 ГПК	Върнати за дорасследване	По други причини			
						Брой	%									
Ихтиман		69		69	69	69	100%	69	0					x	0	x
Пирдоп	0	21	0	21	21	21	100%	21	0					x	0	x
Своге	0	32		32	32	32	100%	32	0					x	0	x
Сливница		20		20	20	20	100%	20	0					x	0	x
Елин Пелин		31		31	31	31	100%	30	1				1	x	0	x
Ботевград	1	140	0	141	141	139	99%	127	14	0	0	0	14	x	0	x
Етрополе		12		12	12	12	100%	12	0					x	0	x
Самоков		28		28	28	28	100%	26	2				2	x	0	x
Костинброд		27		27	27	27	100%	27	0	0	0	0	0	x	0	x
Сандански	0	102		102	102	102	100%		102				102	x	0	x
Петрич		268		268	268	268	100%	268	0					x	0	x
Разлог		131		131	131	131	100%	131	0					x	0	x
Гоце Делчев		30		30	30	30	100%		30				30	x	0	x
Карнобат	0	16	0	16	16	16	100%	16	0	0	0	0	0	x	0	x
Поморие	0	14	0	14	14	14	100%	14	0	0	0	0	0	x	0	x
Айтос	0	21		21	21	21	100%	21	0					x	0	x
Малко Търново				0	0		0%		0					x	0	x
Несебър	0	19	0	19	19	19	100%	19	0					x	0	x
Царево		104		104	104	104	100%	104	0					x	0	x
Средец		18		18	18	18	100%	18	0					x	0	x
Провадия		16		16	16	16	100%	16	0					x	0	x
Девня	0	12	0	12	12	12	100%	12	0	0	0	0	0	x	0	x
Горна Оряховица	1	284	0	285	280	280	100%	158	122	0	0	0	122	x	5	x
Свищов		54		54	54	54	100%	54	0					x	0	x
Павликени	0	85	0	85	85	85	100%	68	17	0	0	0	17	x	0	x
Елена	0	60	0	60	60	60	100%	0	60	0	0	0	60	x	0	x
Белоградчик		46		46	46	46	100%	46	0					x	0	x
Кула	0	10	0	10	10	10	100%	10	0	0	0	0	0	x	0	x
Козлодуй	1	35	0	36	35	35	100%	31	4	0	0	0	4	x	1	x
Мездра	0	28	0	28	28	28	100%	0	28	0	0	0	28	x	0	x
Оряхово	14	89		103	103	103	100%		103				103	x	0	x
Бяла Слатина		63		63	63	63	100%	60	3				3	x	0	x
Дряново	1	12		13	13	13	100%	11	2				2	x	0	x
Севлиево	0	36	0	36	36	36	100%	36	0					x	0	x
Трявна		4		4	3	3	100%	0	3				3	x	1	x
Дупница	0	39	0	39	39	39	100%	31	8	0	0	0	8	x	0	x
Момчилград		11		11	11	11	100%	11	0					x	0	x
Ардино		2		2	2	2	100%	2	0					x	0	x
Крумовград		28		28	28	28	100%	26	2				2	x	0	x
Тетевен		7		7	7	7	100%	7	0					x	0	x
Троян		129		129	129	129	100%	129	0					x	0	x
Луковит		13		13	13	13	100%	13	0					x	0	x
Лом		50		50	50	50	100%	50	0					x	0	x
Берковица	0	46	0	46	46	46	100%	35	11	0	0	0	11	x	0	x
Пещера		26		26	26	26	100%	26	0					x	0	x
Панагюрище		12		12	12	12	100%	11	1				1	x	0	x
Велинград	0	7		7	7	7	100%	7	0					x	0	x
Радомир	0	31	0	31	31	31	100%	31	0	0	0	0	0	x	0	x
Трън		4		4	4	4	100%	4	0					x	0	x
Брезник		4		4	4	4	100%	4	0					x	0	x
Левски	0	28	0	28	28	28	100%	28	0	0	0	0	0	x	0	x
Никопол		6		6	6	6	100%		6				6	x	0	x
Червен бряг		6		6	6	6	100%	6	0					x	0	x
Кнежа		12		12	12	12	100%	10	2				2	x	0	x
Асеновград		26		26	26	26	100%	26	0					x	0	x
Карлово	0	139		139	139	139	100%	127	12				12	x	0	x
Първомай		7		7	7	7	100%	5	2				2	x	0	x
Кубрат		17		17	17	17	100%	16	1				1	x	0	x
Исперих		42		42	42	42	100%	42	0					x	0	x
Бяла		16		16	16	16	100%		16				16	x	0	x
Дулово	0	0	0	0	0	0	0%	0	0	0	0	0	0	x	0	x
Тутракан		34		34	34	34	100%	34	0					x	0	x
Котел		13		13	13	13	100%	13	0					x	0	x
Нова Загора		13		13	13	13	100%	13	0					x	0	x
Мадан		33		33	33	33	100%	33	0					x	0	x
Златоград		9		9	9	9	100%	9	0					x	0	x
Девин		36		36	36	36	100%	35	1				1	x	0	x
Чепеларе		12		12	12	12	100%	12	0					x	0	x
Казанлък	0	64	0	64	64	64	100%	64	0	0	0	0	0	x	0	x
Раднево		12		12	12	12	100%	12	0					x	0	x
Чирпан		30		30	30	30	100%	30	0					x	0	x
Гълъбово		10		10	10	10	100%	10	0					x	0	x
Каварна		8		8	8	8	100%	8	0					x	0	x
Балчик		7		7	7	7	100%	7	0					x	0	x
Тервел		9		9	9	9	100%	9	0					x	0	x
Генерал Тошево	0	80	0	80	78	78	100%	77	1	0	0	0	1	x	2	x
Попово		25		25	25	25	100%	22	3				3	x	0	x
Омуртаг	0	36	0	36	36	36	100%	0	36	0	0	0	36	x	0	x
Свиленград		9		9	9	9	100%		9				9	x	0	x
Димитровград	0	20	0	20	20	20	100%	20	0	0	0	0	0	x	0	x
Харманли	0	5		5	5	5	100%	5	0					x	0	x
Ивайловград		3		3	3	3	100%	3	0					x	0	x
Нови Пазар		55		55	55	55	100%	50	5				5	x	0	x
Велики Преслав	0	12	0	12	12	12	100%	11	1	0	0	0	1	x	0	x
Елхово		14		14	14	14	100%	14	0					x	0	x
Тополовград		27		27	27	27	100%	27	0					x	0	x

Приложение № 105

Административно наказателен характер дела на районните съдилища за I полугодие на 2011 година

Районни съдилища	Висящи на 01.01.	Постъпили през годината	В т.ч.: Върнати дела от горна инст.за продълж.	Всичко за разглеждане	Свършени дела			Със съдебен акт по същество	Прекратени производства					Брой заседания	Висящи към 30.06.	Обжалвани и протестирани
					Всичко	В срок до 3 месеца			Всичко	Споразум. по чл.382 НПК	Споразум. по чл.384 НПК или спог. по 234 ГПК	Върнати за дорасследване	По други причини			
						Брой	%									
Ихтиман	28	76		104	70	59	84%	64	6				6		34	
Пирдоп	20	58	0	78	32	24	75%	29	3				3	109	46	12
Своге	15	36		51	37	29	78%	32	5				5	61	14	10
Сливница	34	89		123	80	62	78%	71	9				9	147	43	31
Елин Пелин	50	45		95	85	65	76%	76	9				9	157	10	33
Ботевград	51	107	1	158	87	39	45%	80	7	0	0	0	7	234	71	18
Етрополе	1	10		11	8	7	88%	7	1				1	10	3	6
Самоков	41	119		160	111	52	47%	103	8				8	229	49	39
Костинброд	22	95		117	84	84	100%	84	0	0	0	0	0	119	33	21
Сандански	53	91		144	107	76	71%	95	12				12	187	37	45
Петрич	62	107		169	114	19	17%	105	9				9	324	55	56
Разлог	74	134		208	161	108	67%	141	20				20	329	47	74
Гоце Делчев	69	105		174	120	70	58%	104	16				16	311	54	43
Карнобат	20	41	0	61	50	39	78%	49	1	0	0	0	1	149	11	17
Поморие	39	57	0	96	52	27	52%	48	4	0	0	0	4	112	44	18
Айтос	22	97		119	62	56	90%	60	2				2	130	57	57
Малко Търново	6	17		23	22	22	100%	21	1				1	34	1	7
Несебър	162	189	5	351	306	167	55%	292	14				14	683	45	152
Царево	17	72		89	70	68	97%	68	2				2	92	19	25
Средец	8	31		39	29	25	86%	24	5				5	38	10	7
Провадия	63	82		145	33	11	33%	29	4				4	42	112	4
Девня	46	73	8	119	53	14	26%	48	5	0	0	0	5	132	66	28
Горна Оряховица	80	197	0	277	144	120	83%	128	16	0	0	0	16	359	133	32
Свищов	25	96		121	86	63	73%	84	2				2	181	35	30
Павликени	12	37	0	49	32	25	78%	29	3	0	0	0	3	67	17	9
Елена	8	37	0	45	33	25	76%	27	6	0	0	0	6	31	12	12
Белоградчик	20	39		59	56	48	86%	56	0					106	3	34
Кула	0	32	0	32	22	22	100%	20	2	0	0	0	2	43	10	4
Козлодуй	14	34	0	48	36	36	100%	31	5	0	0	0	5	50	12	15
Мездра	12	68	0	80	64	64	100%	54	10	0	0	0	10	0	16	19
Оряхово	6	34	2	40	20	19	95%	20	0					38	20	7
Бяла Слатина	27	28		55	38	18	47%	37	1				1	111	17	21
Дряново	13	25		38	28	8	29%	27	1				1	39	10	
Севлиево	16	64	0	80	70	66	94%	61	9				9	100	10	14
Трявна	4	21		25	18	17	94%	16	2				2	31	7	6
Дупница	280	332	0	612	406	158	39%	394	12	0	0	0	12	979	206	142
Момчилград	16	51	1	67	53	46	87%	48	5				5	97	14	25
Ардино	6	9		15	14	14	100%	14	0					19	1	2
Крумовград	6	10		16	13	3	23%	12	1				1	32	3	
Тетевен	18	68		86	64	59	92%	58	6				6	64	22	24
Троян	56	71	1	127	103	66	64%	96	7				7	153	24	55
Луковит	15	54		69	50	40	80%	46	4				4	90	19	13
Лом	25	87	1	112	92	86	93%	87	5				5	225	20	39
Берковица	36	114	0	150	116	109	94%	112	4	0	0	0	4	156	34	43
Пещера	23	46		69	54	41	76%	44	10				10	89	15	30
Панагюрище	3	68		71	54	51	94%	52	2				2	82	17	18
Велинград	29	139	7	168	147	139	95%	136	11				11	212	21	34
Радомир	24	56	0	80	64	45	70%	54	10	0	0	0	10	98	16	30
Трън	3	16		19	14	14	100%	13	1				1	38	5	8
Брезник	1	12		13	11	11	100%	9	2				2	13	2	3
Левски	6	48	2	54	45	40	89%	39	6	0	0	0	6	135	9	14
Никопол	14	24		38	26	13	50%	24	2				2	54	12	14
Червен бряг	39	37	2	76	29	7	24%	24	5				5	81	47	8
Кнежа	13	26		39	28	20	71%	20	8				8	64	11	13
Асеновград	48	174	1	222	149	123	83%	127	22				22	273	73	47
Карлово	76	59		135	93	31	33%	84	9				9	137	42	26
Първомай	19	32		51	36	22	61%	35	1				1	55	15	27
Кубрат	6	48		54	42	41	98%	39	3				3		12	14
Исперих	26	41		67	49	25	51%	46	3				3	81	18	14
Бяла	8	38		46	36	30	83%	34	2				2	59	10	13
Дулово	22	31	0	53	39	16	41%	37	2	0	0	0	2	63	14	9
Тутракан	16	90		106	83	83	100%	79	4				4	111	23	1
Котел	15	9		24	11	5	45%	11	0					36	13	3
Нова Загора	8	98		106	63	57	90%	52	11				11	95	43	8
Мадан	6	26		32	28	27	96%	25	3				3	54	4	6
Златоград	21	23		44	39	34	87%	37	2				2	67	5	12
Девин	16	67		83	66	58	88%	64	2				2	101	17	14
Чепеларе	10	51	1	61	54	52	96%	52	2				2	68	7	26
Казанлък	48	155	15	203	147	101	69%	134	13	0	0	0	13	225	56	70
Раднево	15	39	5	54	38	33	87%	38	0					69	16	3
Чирпан	12	22		34	25	12	48%	21	4				4	56	9	7
Гълъбово	13	27		40	27	15	56%	23	4				4	56	13	2
Каварна	32	70		102	67	30	45%	67	0					87	35	32
Балчик	74	74		148	105	36	34%	102	3				3	247	43	40
Тервел	3	9		12	6	3	50%	6	0					9	6	1
Генерал Тошево	10	20	0	30	24	13	54%	23	1	0	0	0	1	40	6	11
Попово	32	87		119	91	88	97%	85	6				6	139	28	3
Омуртаг	13	30	0	43	32	28	88%	26	6	0	0	0	6	42	11	14
Свиленград	129	115		244	143	56	39%	124	19				19	322	101	38
Димитровград	40	159	0	199	128	109	85%	123	5	0	0	0	5	224	71	40
Харманли	35	102		137	62	44	71%	54	8				8	141	75	27
Ивайловград	20	51		71	47	20	43%	44	3				3	157	24	22
Нови Пазар	27	70	6	97	72	55	76%	66	6				6	107	25	41
Велики Преслав	34	64	0	98	65	38	58%	42	23	0	0	0	23	96	33	16
Елхово	28	54		82	50	44	88%	43	7				7	113	32	21
Тополовград	5	19		24	20	20	100%	19	1				1	29	4	3

Приложение № 106

Общо наказателни дела на районните съдилища за I полугодие на 2011 година

Районни съдилища	Висящи на 01.01.	Постъпили през годината	В т.ч.: Върнати дела от горна инст.за продълж.	Всичко за разглеждане	Свършени дела			Със съдебен акт по същество	Прекратени производства					Брой заседания	Висящи към 30.06.	Обжалвани и протестирани
					Всичко	В срок до 3 месеца			Всичко	Споразум. по чл.382 НПК	Споразум. по чл.384 НПК или спог. по 234 ГПК	Върнати за дорасследване	По други причини			
						Брой	%									
Ихтиман	95	285	0	380	286	244	85%	193	93	83	0	2	8	0	94	12
Пирдоп	43	203	1	246	182	162	89%	75	107	57	0	2	48	289	64	14
Своге	52	135	0	187	156	130	83%	113	43	28	10	0	5	197	31	20
Сливница	106	372	0	478	350	314	90%	214	136	100	16	5	15	579	128	44
Елин Пелин	122	206	0	328	249	192	77%	159	90	70	0	0	20	453	79	44
Ботевград	140	563	2	703	536	439	82%	374	162	66	66	2	28	708	167	46
Етрополе	13	75	0	88	66	59	89%	51	15	12	0	0	3	85	22	14
Самоков	101	358	0	459	362	272	75%	256	106	64	15	6	21	531	97	67
Костинброд	43	240	6	283	231	208	90%	169	62	46	13	3	0	272	52	32
Сандански	166	423	0	589	473	376	79%	237	236	53	42	3	138	737	116	96
Петрич	355	865	2	1220	1017	750	74%	643	374	211	90	3	70	1476	203	104
Разлог	192	487	0	679	543	425	78%	422	121	0	80	9	32	985	136	128
Гоце Делчев	274	528	1	802	552	420	76%	267	285	171	4	15	95	1543	250	86
Карнобат	54	237	0	291	244	225	92%	167	77	54	14	2	7	624	47	43
Поморие	60	210	0	270	201	168	84%	123	78	44	17	5	12	261	69	30
Айтос	54	285	0	339	250	234	94%	158	92	77	0	1	14	328	89	73
Малко Търново	11	35	0	46	44	42	95%	32	12	5	3	3	1	63	2	10
Несебър	220	484	10	704	609	434	71%	468	141	0	102	14	25	1438	95	152
Царево	36	275	0	311	268	259	97%	226	42	23	6	6	7	221	43	36
Средец	21	159	0	180	163	157	96%	106	57	38	8	1	10	168	17	12
Провадия	120	298	0	418	264	208	79%	183	81	25	35	5	16	345	154	28
Девня	70	227	9	297	196	144	73%	147	49	36	0	3	10	377	101	38
Горна Оряховица	197	823	0	1020	776	692	89%	439	337	59	100	0	178	1215	244	69
Свищов	52	286	0	338	275	246	89%	219	56	24	20	3	9	344	63	41
Павликени	35	307	0	342	298	281	94%	229	69	32	10	0	27	240	44	28
Елена	21	177	0	198	178	165	93%	88	90	12	5	4	69	74	20	17
Белоградчик	46	217	0	263	242	222	92%	200	42	28	4	0	10	257	21	60
Кула	2	94	0	96	83	82	99%	77	6	0	2	1	3	105	13	10
Козлодуй	59	206	5	265	208	192	92%	133	75	0	50	4	21	237	57	28
Мездра	38	315	0	353	298	290	97%	164	134	47	29	6	52	0	55	36
Оряхово	57	255	2	312	269	248	92%	85	184	54	0	5	125	306	43	23
Бяла Слатина	63	285	0	348	306	275	90%	209	97	70	11	2	14	529	42	35
Дряново	38	104	0	142	118	83	70%	86	32	11	5	5	11	131	24	17
Севлиево	44	296	0	340	296	284	96%	252	44	11	4	3	26	344	44	50
Трявна	12	92	0	104	87	81	93%	72	15	1	3	0	11	116	17	17
Дупница	602	843	0	1445	966	567	59%	661	305	132	89	27	57	2836	479	245
Момчилград	32	180	2	212	178	167	94%	130	48	24	3	4	17	248	34	31
Ардино	8	44	2	52	46	46	100%	44	2	1	1	0	0	68	6	6
Крумовград	12	69	0	81	75	65	87%	58	17	2	10	0	5	126	6	1
Тетевен	52	254	0	306	253	234	92%	198	55	13	22	5	15	451	53	51
Троян	100	501	1	601	535	482	90%	426	109	46	40	1	22	515	66	90
Луковит	36	293	0	329	284	271	95%	235	49	23	17	1	8	353	45	33
Лом	86	495	3	581	490	461	94%	402	88	2	56	3	27	817	91	79
Берковица	51	349	0	400	334	323	97%	289	45	27	0	0	18	389	66	62
Пещера	57	190	0	247	206	181	88%	190	16	4	1	0	11	251	41	59
Панагюрище	21	200	9	221	170	163	96%	141	29	0	21	2	6	210	51	39
Велинград	79	317	9	396	342	319	93%	257	85	29	31	3	22	472	54	83
Радомир	55	301	0	356	319	280	88%	261	58	0	0	0	58	316	37	57
Трън	8	57	2	65	56	53	95%	39	17	9	0	0	8	80	9	10
Брезник	8	79	0	87	81	78	96%	74	7	3	0	0	4	90	6	9
Левски	26	252	2	278	241	229	95%	168	73	41	10	1	21	520	37	27
Никопол	60	253	0	313	269	222	83%	115	154	0	84	0	70	361	44	31
Червен бряг	124	217	10	341	219	153	70%	172	47	0	20	0	27	642	122	29
Кнежа	68	157	0	225	167	127	76%	99	68	2	43	2	21	343	58	19
Асеновград	103	511	2	614	487	439	90%	340	147	12	95	5	35	718	127	88
Карлово	193	454	2	647	485	373	77%	359	126	73	0	4	49	480	162	85
Първомай	33	108	1	141	108	88	81%	66	42	5	22	2	13	152	33	38
Кубрат	23	164	0	187	152	147	97%	118	34	11	13	0	10	0	35	23
Исперих	58	198	1	256	216	172	80%	163	53	18	17	5	13	243	40	39
Бяла	27	225	0	252	225	210	93%	138	87	41	20	2	24	352	27	26
Дулово	48	126	0	174	136	94	69%	88	48	26	7	3	12	205	38	16
Тутракан	38	218	0	256	212	207	98%	185	27	11	7	3	6	233	44	9
Котел	51	123	0	174	125	93	74%	85	40	10	17	4	9	248	49	17
Нова Загора	75	342	3	417	334	298	89%	248	86	47	16	0	23	442	83	42
Мадан	13	90	0	103	98	95	97%	82	16	0	10	0	6	105	5	8
Златоград	40	87	2	127	117	110	94%	100	17	0	13	0	4	153	10	20
Девин	31	182	0	213	167	148	89%	152	15	4	0	3	8	175	46	27
Чепеларе	17	100	5	117	102	98	96%	85	17	2	6	4	5	114	15	37
Казанлък	188	672	17	860	718	576	80%	519	199	60	61	23	55	943	142	113
Раднево	35	185	6	220	176	162	92%	116	60	21	17	9	13	222	44	16
Чирпан	34	257	0	291	240	215	90%	163	77	64	0	4	9	272	51	23
Гълъбово	37	130	2	167	142	121	85%	94	48	26	13	3	6	192	25	12
Каварна	52	156	0	208	153	106	69%	115	38	23	10	2	3	296	55	46
Балчик	118	230	0	348	246	158	64%	200	46	39	0	0	7	488	102	55
Тервел	20	81	0	101	77	64	83%	63	14	2	4	1	7	93	24	11
Генерал Тошево	36	211	0	247	222	197	89%	154	68	61	0	0	7	213	25	23
Попово	51	289	0	340	285	278	98%	222	63	37	0	0	26	348	55	22
Омуртаг	35	206	0	241	199	189	95%	103	96	32	11	2	51	182	42	32
Свиленград	241	530	0	771	566	406	72%	181	385	0	245	5	135	807	205	56
Димитровград	97	405	0	502	383	326	85%	302	81	36	18	9	18	558	119	80
Харманли	70	292	0	362	237	188	79%	155	82	61	0	2	19	375	125	36
Ивайловград	26	88	1	114	87	57	66%	76	11	3	0	0	8	199	27	26
Нови Пазар	83	390	7	473	408	359	88%	304	104	76	0	0	28	493	65	65
Велики Преслав	79	269	0	348	283	220	78%	198	85	7	35	3	40	314	65	36
Елхово	115	262	0	377	287	274	95%	219	68	25	27	0	16	593	90	90
Тополовград	14	118	0	132	115	115	100%	96	19	11	4	1	3	92	17	9

Приложение № 107

Всичко дела на районните съдилища за I полугодие на 2011 година

Районни съдилища	Висящи на 01.01.	Постъпили през годината	В т.ч.: Върнати дела от горна инст.за продълж.	Всичко за разглеждане	Свършени дела			Със съдебен акт по същество	Прекратени производства					Брой заседания	Висящи към 30.06.	Обжалвани и протестирани
					Всичко	В срок до 3 месеца			Всичко	Споразум. по чл.382 НПК	Споразум. по чл.384 НПК или спог. по 234 ГПК	Върнати за дорасследв ане	По други причини			
						Брой	%									
Ихтиман	206	938	4	1144	935	864	92%	792	143	85	0	2	56	811	209	52
Пирдоп	151	765	1	916	719	665	92%	577	142	57	12	2	71	590	197	25
Своге	200	508	0	708	574	483	84%	478	96	28	23	0	45	640	134	58
Сливница	285	896	0	1181	819	752	92%	640	179	100	24	5	50	884	362	73
Елин Пелин	222	785	5	1007	806	691	86%	656	150	70	9	0	71	1044	201	79
Ботевград	299	1588	10	1887	1534	1386	90%	1188	346	66	66	2	212	1867	353	134
Етрополе	93	372	1	465	373	356	95%	327	46	12	0	0	34	217	92	31
Самоков	322	1071	0	1393	1048	876	84%	885	163	64	15	6	78	958	345	132
Костинброд	154	729	6	883	716	653	91%	599	117	46	24	3	44	958	167	76
Сандански	422	1324	0	1746	1326	1155	87%	1000	326	53	53	3	217	1188	420	147
Петрич	549	1862	5	2411	2043	1706	84%	1598	445	211	99	3	132	1967	368	154
Разлог	463	1497	15	1960	1625	1433	88%	1363	262	0	117	9	136	1677	335	270
Гоце Делчев	567	1227	8	1794	1321	1085	82%	936	385	171	4	15	195	2823	473	175
Карнобат	156	932	0	1088	932	882	95%	804	128	54	23	2	49	2296	156	92
Поморие	178	732	1	910	722	653	90%	600	122	44	19	5	54	476	188	66
Айтос	174	886	0	1060	861	820	95%	714	147	77	9	1	60	1099	199	106
Малко Търново	17	102	0	119	114	111	97%	98	16	5	3	3	5	134	5	19
Несебър	379	1158	21	1537	1280	1056	83%	1013	267	0	104	14	149	3352	257	238
Царево	97	566	0	663	563	539	96%	484	79	23	10	6	40	596	100	51
Средец	72	468	0	540	464	439	95%	365	99	38	12	1	48	251	76	17
Провадия	391	1150	0	1541	1162	995	86%	1032	130	25	35	5	65	627	379	87
Девня	373	1121	9	1494	1187	1063	90%	1020	167	36	56	3	72	834	307	67
Горна Оряховица	601	2285	2	2886	2260	1979	88%	1770	490	101	100	0	289	2935	626	147
Свищов	175	817	1	992	841	778	93%	747	94	24	23	3	44	1067	151	83
Павликени	114	882	0	996	844	806	95%	743	101	32	12	0	57	841	152	69
Елена	88	417	0	505	420	381	91%	298	122	12	11	4	95	203	85	32
Белоградчик	97	478	1	575	504	471	93%	427	77	28	6	0	43	415	71	77
Кула	31	248	0	279	243	235	97%	234	9	0	3	1	5	310	36	14
Козлодуй	131	968	5	1099	948	904	95%	814	134	0	59	4	71	456	151	65
Мездра	197	1006	2	1203	1034	986	95%	841	193	47	48	6	92	490	169	99
Оряхово	114	759	2	873	773	737	95%	577	196	54	0	5	137	431	100	38
Бяла Слатина	149	830	3	979	834	781	94%	696	138	70	12	2	54	1618	145	62
Дряново	95	426	0	521	425	372	88%	371	54	11	6	5	32	503	96	33
Севлиево	138	1169	2	1307	1143	1110	97%	1041	102	11	7	3	81	1989	164	121
Трявна	38	331	0	369	316	305	97%	275	41	1	8	0	32	361	53	32
Дупница	1157	2549	9	3706	2788	2161	78%	2364	424	132	118	27	147	7681	918	445
Момчилград	90	487	3	577	449	419	93%	377	72	24	8	4	36	569	128	46
Ардино	44	265	2	309	288	283	98%	283	5	1	3	0	1	338	21	10
Крумовград	44	175	0	219	183	164	90%	144	39	2	14	0	23	465	36	8
Тетевен	153	760	0	913	772	726	94%	679	93	13	27	5	48	1098	141	78
Троян	232	1204	1	1436	1243	1161	93%	1088	155	46	49	1	59	812	193	137
Луковит	91	574	0	665	577	542	94%	502	75	23	22	1	29	893	88	51
Лом	280	1318	3	1598	1344	1293	96%	1191	153	2	62	3	86	1896	254	133
Берковица	158	758	0	916	779	742	95%	709	70	27	5	0	38	580	137	113
Пещера	226	778	11	1004	835	756	91%	747	88	4	5	0	79	1159	169	96
Панагюрище	104	746	9	850	701	668	95%	649	52	0	27	2	23	394	149	67
Велинград	327	996	21	1323	1055	942	89%	882	173	29	31	3	110	1379	268	174
Радомир	233	1104	0	1337	1130	1042	92%	974	156	0	0	0	156	777	207	129
Трън	31	131	2	162	134	128	96%	109	25	9	0	0	16	125	28	13
Брезник	42	256	0	298	251	232	92%	232	19	3	1	0	15	299	47	17
Левски	75	765	2	840	736	714	97%	609	127	41	14	1	71	1390	104	49
Никопол	119	542	0	661	555	449	81%	384	171	0	97	0	74	515	106	45
Червен бряг	283	855	11	1138	844	729	86%	755	89	0	24	0	65	2031	294	48
Кнежа	144	484	1	628	476	420	88%	378	98	2	46	2	48	868	152	41
Асеновград	391	1792	14	2183	1785	1623	91%	1513	272	12	106	5	149	2599	398	259
Карлово	549	1467	8	2016	1565	1324	85%	1363	202	73	18	4	107	1293	451	179
Първомай	100	379	3	479	365	328	90%	287	78	5	32	2	39	292	114	50
Кубрат	88	604	0	692	583	558	96%	526	57	11	17	0	29	0	109	39
Исперих	176	726	1	902	751	693	92%	648	103	18	26	5	54	480	151	67
Бяла	167	742	1	909	772	694	90%	657	115	41	21	2	51	625	137	54
Дулово	193	786	6	979	793	704	89%	703	90	26	13	3	48	941	186	35
Тутракан	145	560	2	705	573	516	90%	516	57	11	7	3	36	636	132	23
Котел	114	428	0	542	416	374	90%	376	40	10	17	4	9	561	126	27
Нова Загора	172	1058	3	1230	1058	999	94%	937	121	47	20	0	54	1006	172	66
Мадан	56	323	0	379	348	337	97%	314	34	0	17	0	17	512	31	16
Златоград	90	324	2	414	357	315	88%	320	37	0	17	0	20	454	57	29
Девин	136	558	4	694	534	501	94%	491	43	7	0	3	33	483	160	52
Чепеларе	57	294	5	351	298	279	94%	267	31	2	8	4	17	227	53	52
Казанлък	466	2143	17	2609	2242	2036	91%	1946	296	60	81	23	132	1276	367	207
Раднево	109	579	7	688	572	538	94%	474	98	21	22	9	46	420	116	41
Чирпан	87	602	0	689	583	506	87%	473	110	74	0	4	32	455	106	41
Гълъбово	61	385	2	446	401	372	93%	335	66	26	14	3	23	275	45	24
Каварна	163	632	0	795	595	523	88%	526	69	23	12	2	32	871	200	64
Балчик	267	771	3	1038	785	648	83%	681	104	39	0	0	65	1314	253	114
Тервел	105	431	1	536	451	402	89%	401	50	2	4	1	43	271	85	22
Генерал Тошево	114	618	2	732	625	575	92%	550	75	61	0	0	14	393	107	61
Попово	183	732	0	915	742	693	93%	646	96	37	9	0	50	506	173	43
Омуртаг	90	507	1	597	513	485	95%	385	128	32	24	2	70	548	84	50
Свиленград	437	994	0	1431	1068	802	75%	639	429	0	245	5	179	1150	363	84
Димитровград	262	1478	0	1740	1410	1314	93%	1273	137	36	25	9	67	860	330	133
Харманли	203	919	0	1122	859	760	88%	730	129	61	13	2	53	707	263	67
Ивайловград	59	160	5	219	180	142	79%	154	26	3	0	0	23	332	39	45
Нови Пазар	226	1147	8	1373	1141	1042	91%	980	161	76	5	0	80	834	232	108
Велики Преслав	175	729	0	904	744	659	89%	625	119	7	36	3	73	413	160	56
Елхово	205	588	0	793	617	595	96%	514	103	25	34	0	44	1386	176	111
Тополовград	26	300	0	326	303	299	99%	253	50	11	7	1	31	134	23	18

Приложение № 108

Брой съдии по щат, натовареност по щат и действителна натовареност на съдиите в районните съдилища за I полугодие на 2011 година

Районни съдилища	**Брой съдии по щат- ОБЩО**	**Натовареност по щат - ОБЩО**		Брой **граждански** съдии по щат	Натовареност по щат на гражданските съдии		Брой **наказателни** съдии по щат	Натовареност по щат на наказателните съдии		Отработени човекомесеци	Действителна натовареност- **ОБЩО**	
		Към всичко дела за разглеждане	Към всичко свършени дела		Към всичко дела за разглеждане	Към всичко свършени дела		Към всичко дела за разглеждане	Към всичко свършени дела		Към всичко дела за разглеждане	Към всичко свършени дела
Ихтиман	5	38,13	31,17							15	76,27	62,33
Пирдоп	3	50,89	39,94							12	76,33	59,92
Своге	3	39,33	31,89							12	59,00	47,83
Сливница	6	32,81	22,75							24	49,21	34,13
Елин Пелин	5	33,57	26,87							18	55,94	44,78
Ботевград	6	52,42	42,61	3	65,78	55,44	3	39,06	29,78	36	52,42	42,61
Етрополе	3	25,83	20,72							12	38,75	31,08
Самоков	6	38,69	29,11							24	58,04	43,67
Костинброд	5	29,43	23,87							24	36,79	29,83
Сандански	6	48,50	36,83	3	64,28	47,39	3	32,72	26,28	32	54,56	41,44
Петрич	12	33,49	28,38	6	33,08	28,50	6	33,89	28,25	54	44,65	37,83
Разлог	7	46,67	38,69	4	53,38	45,08	3	37,72	30,17	42	46,67	38,69
Гоце Делчев	8	37,38	27,52	4	41,33	32,04	3	44,56	30,67	38,16	47,01	34,62
Карнобат	6	30,22	25,89	3	44,28	38,22	3	16,17	13,56	26	41,85	35,85
Поморие	4	37,92	30,08							24	37,92	30,08
Айтос	4	44,17	35,88							15	70,67	57,40
Малко Търново	2	9,92	9,50							6	19,83	19,00
Несебър	5	51,23	42,67							29	53,00	44,14
Царево	3	36,83	31,28							12	55,25	46,92
Средец	2	45,00	38,67							12	45,00	38,67
Провадия	5	51,37	38,73							18	85,61	64,56
Девня	5	49,80	39,57	2	99,75	82,58	3	16,50	10,89	19	78,63	62,47
Горна Оряховица	11	43,73	34,24	6	51,83	41,22	5	34,00	25,87	60	48,10	37,67
Свищов	5	33,07	28,03							30	33,07	28,03
Павликени	4	41,50	35,17							18	55,33	46,89
Елена	2	42,08	35,00							12	42,08	35,00
Белоградчик	4	23,96	21,00	2	26,00	21,83	2	21,92	20,17	18	31,94	28,00
Кула	2	23,25	20,25							12	23,25	20,25
Козлодуй	6	30,53	26,33	3	46,33	41,11	3	14,72	11,56	29	37,90	32,69
Мездра	7	28,64	24,62	4	35,42	30,67	3	19,61	16,56	42	28,64	24,62
Оряхово	3	48,50	42,94							12	72,75	64,42
Бяла Слатина	5	32,63	27,80							30	32,63	27,80
Дряново	3	28,94	23,61							18	28,94	23,61
Севлиево	6	36,31	31,75	3	53,72	47,06	3	18,89	16,44	36	36,31	31,75
Трявна	2	30,75	26,33							9	41,00	35,11
Дупница	12	51,47	38,72	6	62,81	50,61	6	40,14	26,83	63,23	58,61	44,09
Момчилград	3	32,06	24,94							14	41,21	32,07
Ардино	2	25,75	24,00							12	25,75	24,00
Крумовград	2	18,25	15,25							9	24,33	20,33
Тетевен	4	38,04	32,17	2	50,58	43,25	2	25,50	21,08	24	38,04	32,17
Троян	6	39,89	34,53	3	46,39	39,33	3	33,39	29,72	36	39,89	34,53
Луковит	3	36,94	32,06							18	36,94	32,06
Лом	7	38,05	32,00	3	56,50	47,44	4	24,21	20,42	36	44,39	37,33
Берковица	5	30,53	25,97	3	28,67	24,72	2	33,33	27,83	18	50,89	43,28
Пещера	5	33,47	27,83							24	41,83	34,79
Панагюрище	3	47,22	38,94	2	52,42	44,25	1	36,83	28,33	13	65,38	53,92
Велинград	5	44,10	35,17							24	55,13	43,96
Радомир	5	44,57	37,67							24	55,71	47,08
Трън	3	9,00	7,44							10	16,20	13,40
Брезник	3	16,56	13,94							18	16,56	13,94
Левски	4	35,00	30,67	2	46,83	41,25	2	23,17	20,08	18	46,67	40,89
Никопол	3	36,72	30,83	1	58,00	47,67	2	26,08	22,42	12	55,08	46,25
Червен бряг	4	47,42	35,17	2	66,42	52,08	2	28,42	18,25	18	63,22	46,89
Кнежа	3	34,89	26,44							12	52,33	39,67
Асеновград	9	40,43	33,06	5	52,30	43,27	4	25,58	20,29	43	50,77	41,51
Карлово	9	37,33	28,98	4	57,04	45,00	5	21,57	16,17	42	48,00	37,26
Първомай	3	26,61	20,28							14	34,21	26,07
Кубрат	3	38,44	32,39							18	38,44	32,39
Исперих	3	50,11	41,72							18	50,11	41,72
Бяла	4	37,88	32,17	2	54,75	45,58	2	21,00	18,75	19,5	46,62	39,59
Дулово	3	54,39	44,06							13,5	72,52	58,74
Тутракан	4	29,38	23,88	2	37,42	30,08	2	21,33	17,67	24	29,38	23,88
Котел	2	45,17	34,67							12	45,17	34,67
Нова Загора	4	51,25	44,08							17	72,35	62,24
Мадан	2	31,58	29,00							12	31,58	29,00
Златоград	2	34,50	29,75							9	46,00	39,67
Девин	2	57,83	44,50							12	57,83	44,50
Чепеларе	2	29,25	24,83							12	29,25	24,83
Казанлък	10	43,48	37,37	5	58,30	50,80	5	28,67	23,93	55,1	47,35	40,69
Раднево	4	28,67	23,83							24	28,67	23,83
Чирпан	4	28,71	24,29							18	38,28	32,39
Гълъбово	2	37,17	33,42	1	46,50	43,17	1	27,83	23,67	12	37,17	33,42
Каварна	6	22,08	16,53	3	32,61	24,56	3	11,56	8,50	20	39,75	29,75
Балчик	6	28,83	21,81	3	38,33	29,94	3	19,33	13,67	30	34,60	26,17
Тервел	2	44,67	37,58							12	44,67	37,58
Ген.Тошево	4	30,50	26,04	2	40,42	33,58	2	20,58	18,50	24	30,50	26,04
Попово	4	38,13	30,92	2	47,92	38,08	2	28,33	23,75	22	41,59	33,73
Омуртаг	4	24,88	21,38							24	24,88	21,38
Свиленград	5	47,70	35,60							16	89,44	66,75
Димитровград	6	48,33	39,17	4	51,58	42,79	2	41,83	31,92	31	56,13	45,48
Харманли	3	62,33	47,72							18	62,33	47,72
Ивайловград	2	18,25	15,00	1	17,50	15,50	1	19,00	14,50	11	19,91	16,36
Нови пазар	5	45,77	38,03							18	76,28	63,39
Велики Преслав	4	37,67	31,00	2	46,33	38,42	2	29,00	23,58	14,86	60,83	50,07
Елхово	6	22,03	17,14	3	23,11	18,33	3	20,94	15,94	27	29,37	22,85
Тополовград	3	18,11	16,83							17	19,18	17,82

Приложение № 109

Районни съдилища в областните центрове
Съотношение на видовете дела за РАЗГЛЕЖДАНЕ
за I полугодие на: 2009, 2010 и 2011 година

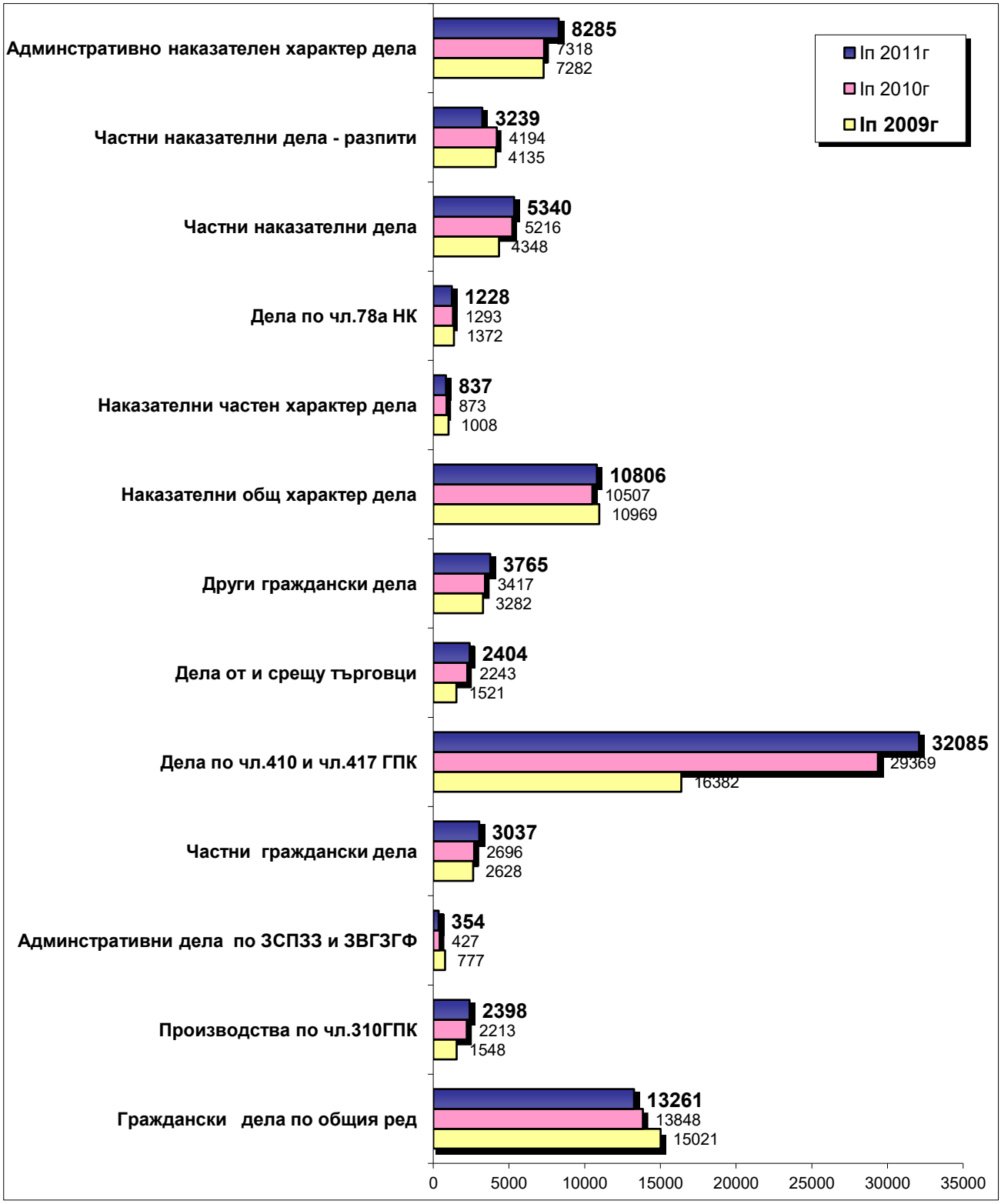

Приложение № 110

Районни съдилища в областните центрове
Съотношение на видовете СВЪРШЕНИ дела
за I полугодие на: 2009, 2010 и 2011 година

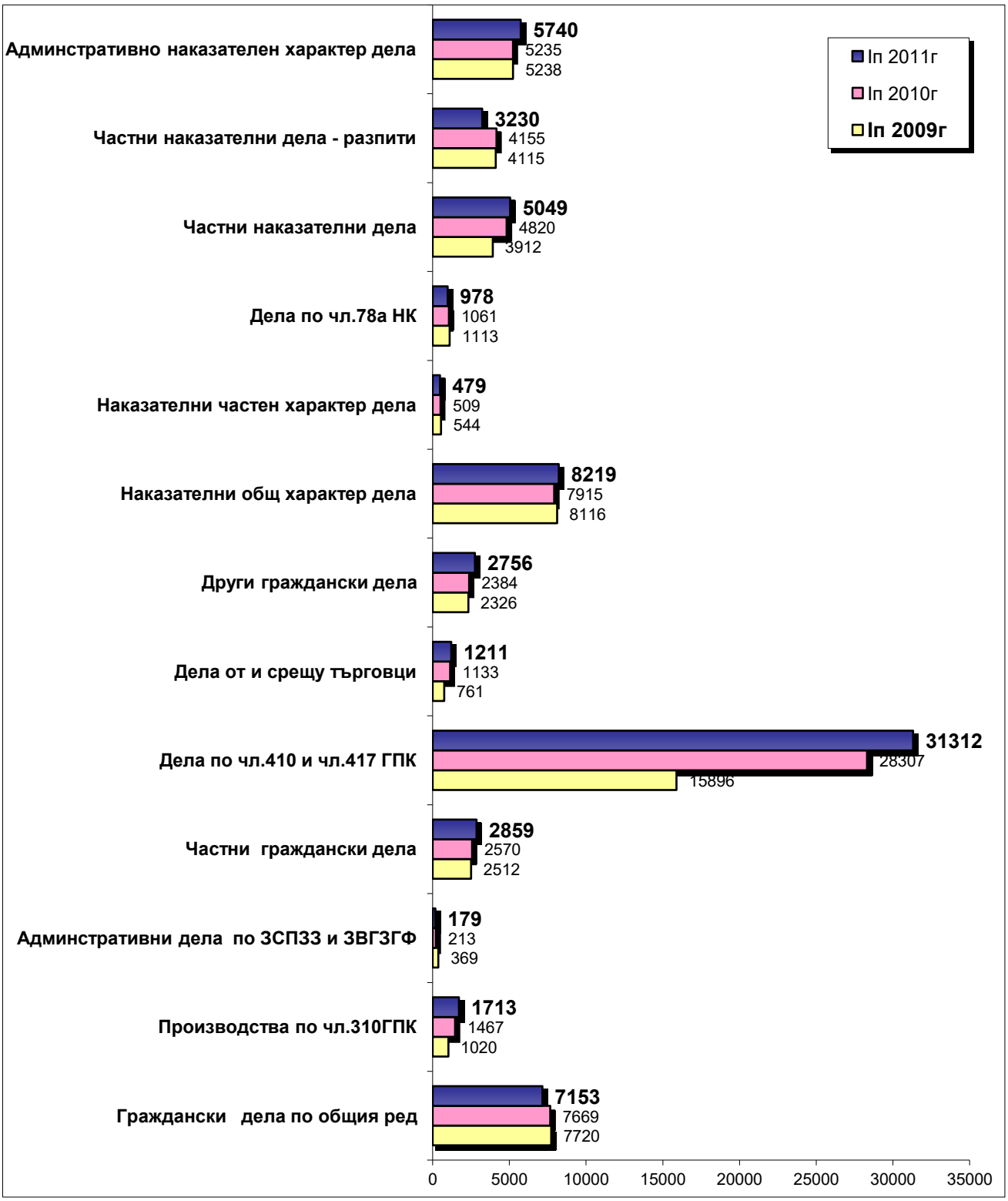

Приложение № 111

Районни съдилища - I полугодие на 2011 година
Дялово разпределение на видове дела
към общия брой дела за РАЗГЛЕЖДАНЕ

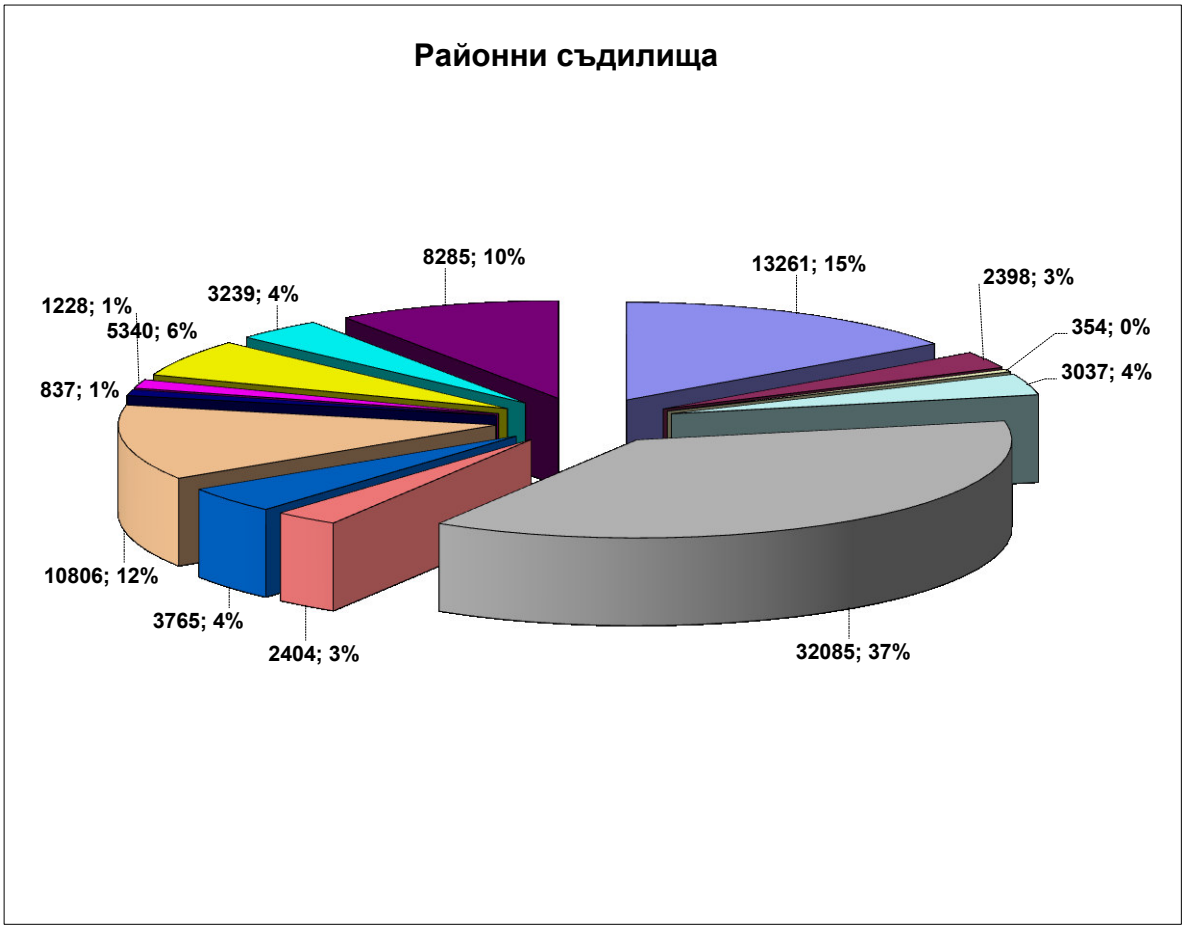

1.	Граждански дела	13261
2.	Производства по чл.310 ГПК	2398
3.	Администр.по ЗСПЗЗ и ЗВГЗГФ	354
4.	Частни граждански дела	3037
5.	Дела по чл.410 и чл.417 от ГПК	32085
6.	Дела от и срещу търговци	2404
7.	Други граждански дела	3765
8.	Наказателни дела общ характ.	10806
9.	Наказателни дела частен характер	837
10.	Дела по чл.78а НК	1228
11.	Частни наказателни дела	5340
12.	ЧНД - разпити	3239
13.	Администр.наказателни дела	8285
ОБЩО		**87039**

Приложение № 112

Районни съдилища - I полугодие на 2011 година
Дялово разпределение на видове дела
към общия брой СВЪРШЕНИ дела

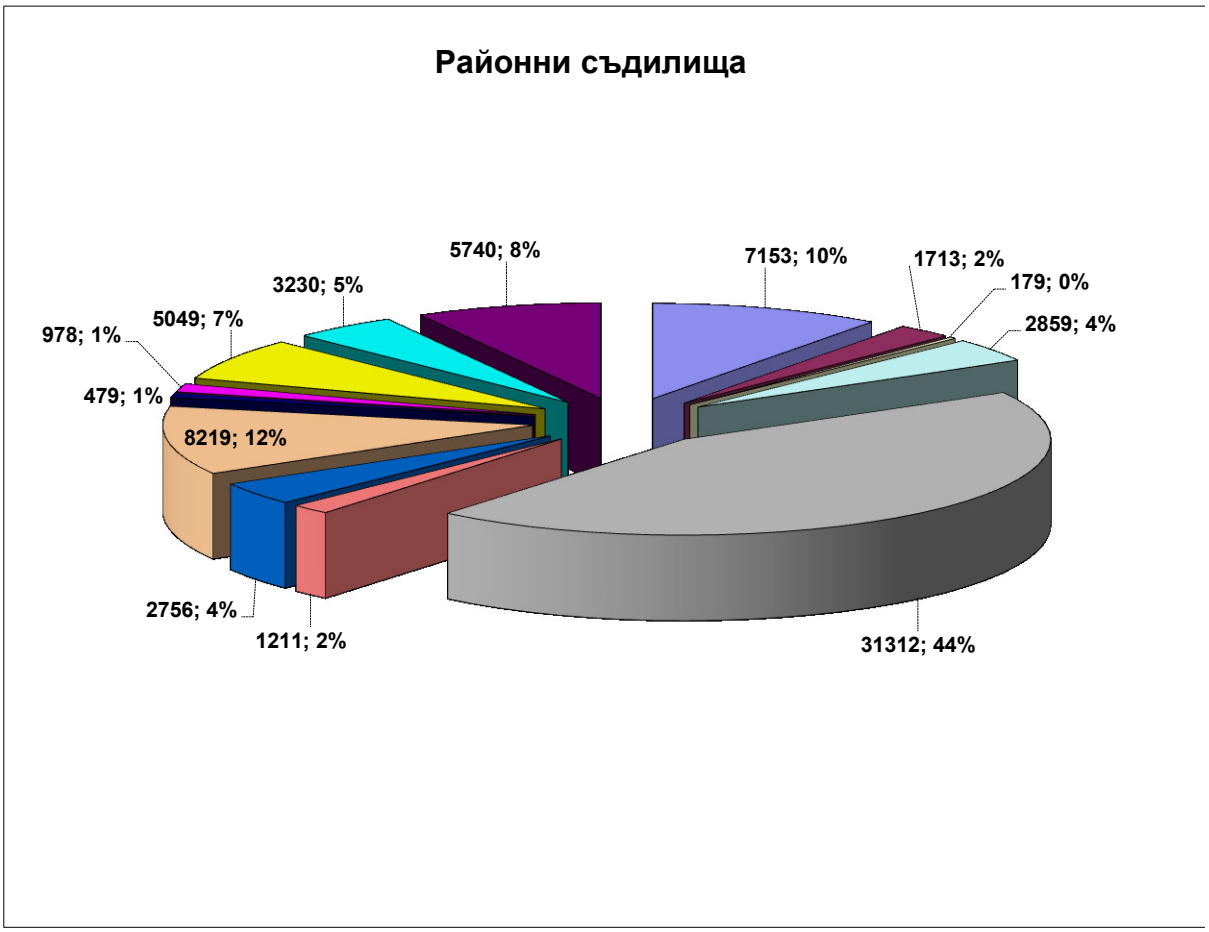

1.	Граждански дела	7153
2.	Производства по чл.310 ГПК	1713
3.	Администр.по ЗСПЗЗ и ЗВГЗГФ	179
4.	Частни граждански дела	2859
5.	Дела по чл.410 и чл.417 от ГПК	31312
6.	Дела от и срещу търговци	1211
7.	Други граждански дела	2756
8.	Наказателни дела общ характ.	8219
9.	Наказателни дела частен характер	479
10.	Дела по чл.78а НК	978
11.	Частни наказателни дела	5049
12.	ЧНД - разпити	3230
13.	Администр.наказателни дела	5740
ОБЩО		**70878**

Приложение № 113

Районни съдилища

Натовареност по щат на съдиите за I полугодие на 2011 година

Към всичко дела за РАЗГЛЕЖДАНЕ

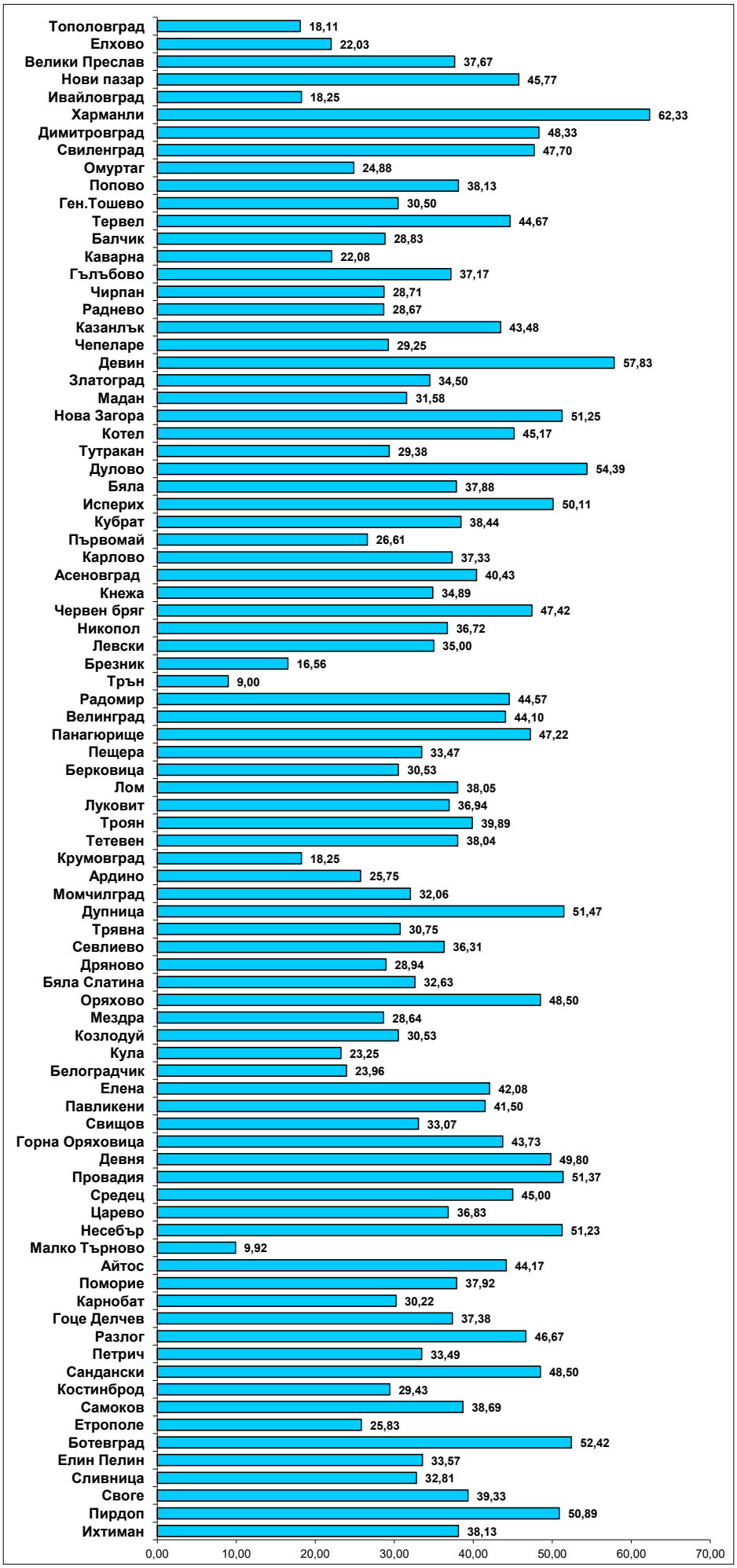

Приложение № 114

Районни съдилища
Натовареност по щат на съдиите за I полугодие на 2011 година
Към всичко СВЪРШЕНИ дела

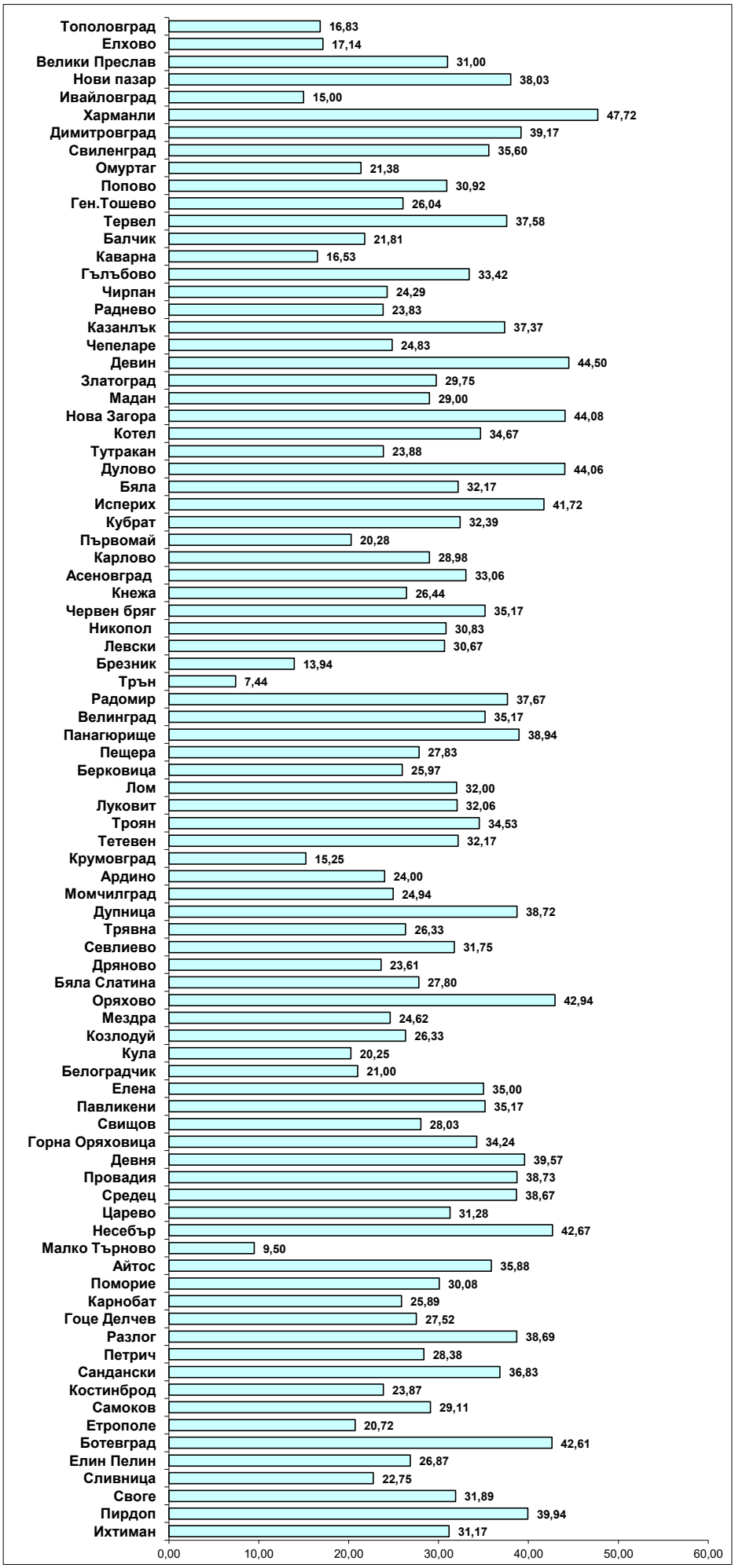

Приложение № 115

Районни съдилища

Действителна натовареност на съдиите за I полугодие на 2011 година

Към всичко дела за РАЗГЛЕЖДАНЕ

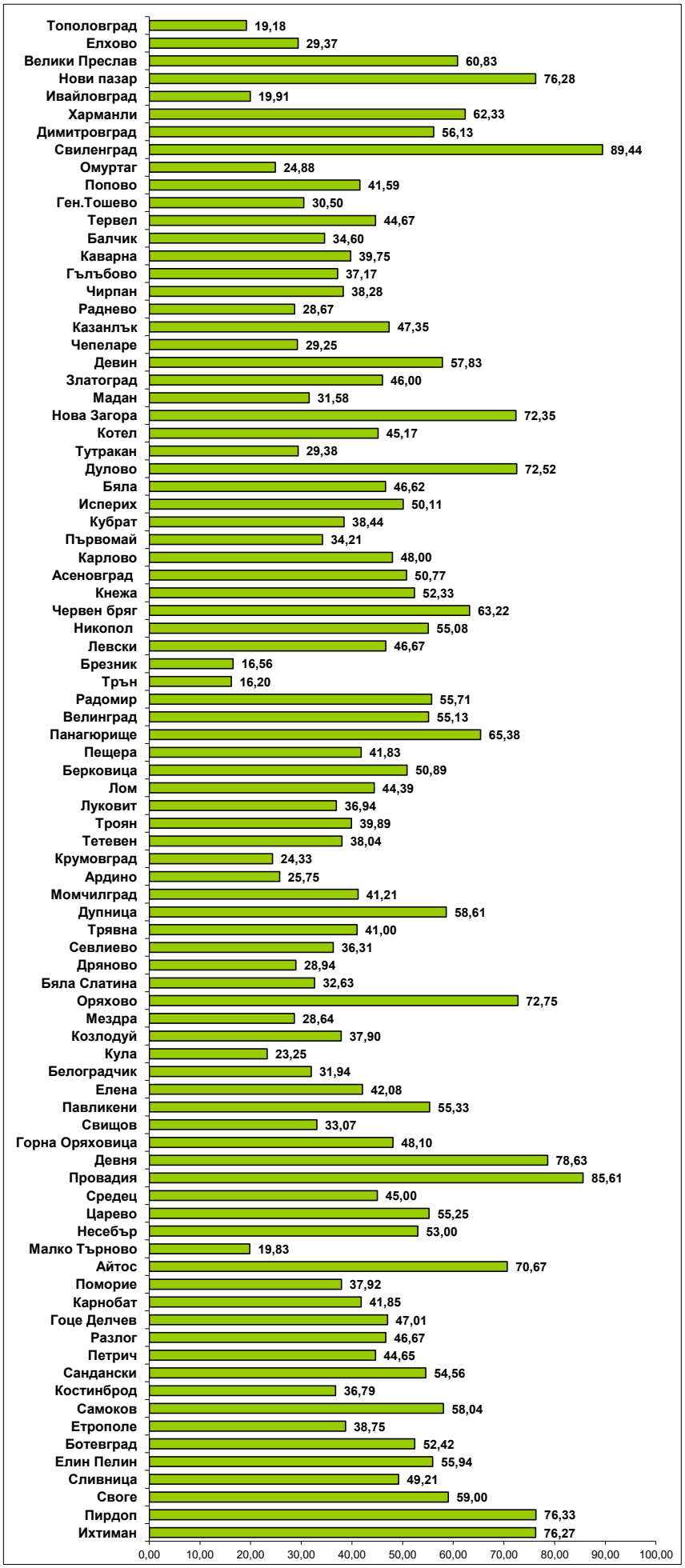

Приложение № 116

Районни съдилища

Действителна натовареност на съдиите за I полугодие на 2011 година

Към всичко СВЪРШЕНИ дела

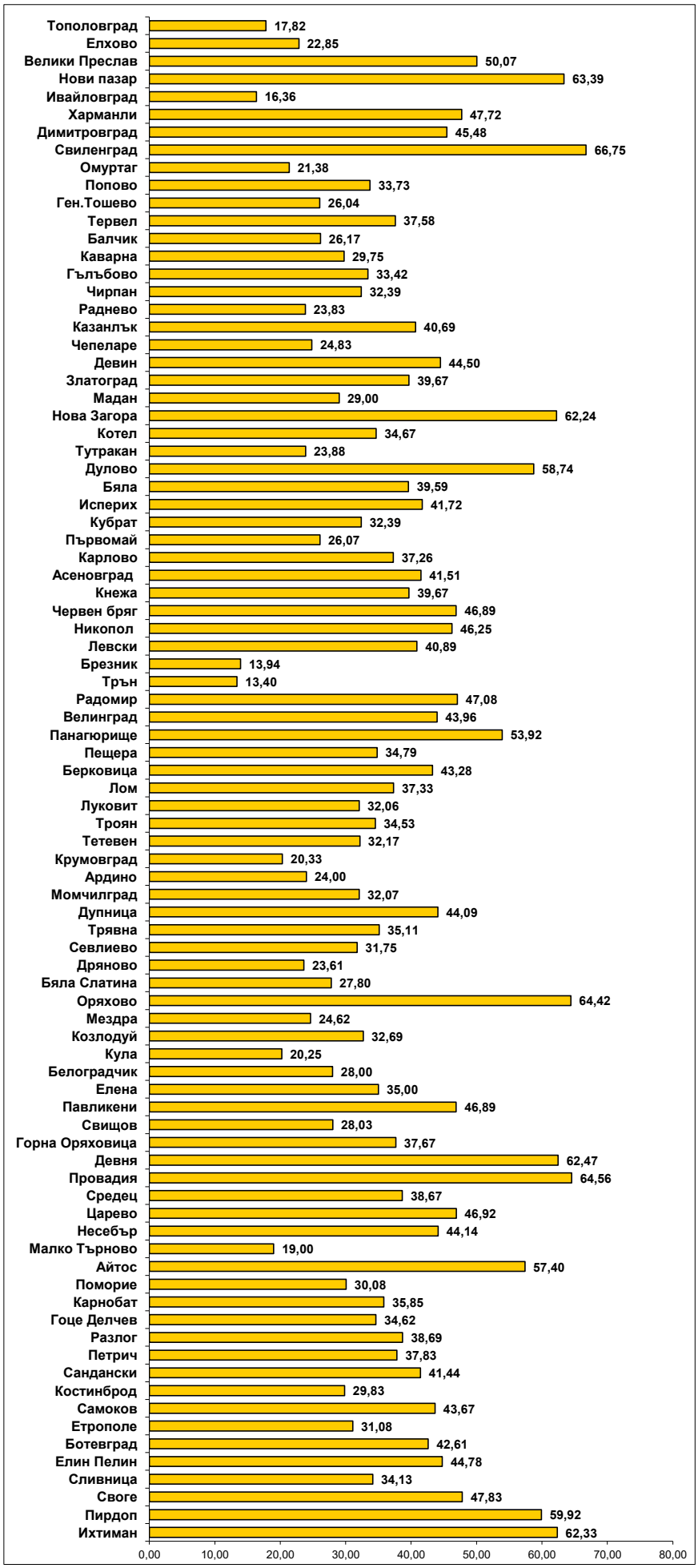

Приложение № 117

О Т Ч Е Т по гражданските дела на всички районни съдилища за 6 месеца на 2011 година

ВИДОВЕ ГРАЖДАНСКИ СПОРОВЕ	шифър на реда	останали несвършени дела в началото на	ПОСТЪПИЛИ ДЕЛА			всичко дела за разглеждане /кол. 1+ 2 + 3 + 4/	СВЪРШЕНИ ДЕЛА /кол. 6 = кол. 7 + 8 + 9 + 10 + 11/							останали несвършени дела в края на отчетния	обжалвани дела
			новообразувани	получени по подсъдност	върнати за ново разглеждане		ОБЩО	искът уважен изцяло	искът уважен отчасти	искът отхвърлен	прекратени дела по спогодба	прекратени дела по други причини	свършени до 3 месеца		
а	б	1	2	3	4	5	6	7	8	9	10	11	12	13	14
ИСКОВЕ ПО СК	0100	**5828**	**10095**	**153**	**68**	**16144**	**11289**	**7623**	**1063**	**266**	**706**	**1631**	**9356**	**4855**	**1026**
в т.ч. развод и недействителност на брака	0110	2592	2771	75	29	**5467**	**3471**	2624	145	35	20	647	2521	**1996**	310
развод по взаимно съгласие	0120	707	3114	28	15	**3864**	**3145**	2895	6	6	4	234	2882	**719**	13
издръжка	0130	682	922	4	7	**1615**	**1069**	263	321	59	258	168	899	**546**	205
изменение на издръжка	0140	729	1063	10	8	**1810**	**1231**	318	445	50	289	129	1048	**579**	256
ОБЛИГАЦИОННИ ИСКОВЕ	0200	**15050**	**12114**	**650**	**92**	**27906**	**13652**	**6772**	**1607**	**1322**	**286**	**3665**	**8186**	**14254**	**4274**
в т.ч.:за непозв. увреждане и дела от и с/у търговци	0220	4070	3805	209	28	**8112**	**4127**	1844	635	412	104	1132	2517	**3985**	1234
ВЕЩНИ ИСКОВЕ	0300	**4455**	**2033**	**102**	**86**	**6676**	**2757**	**1025**	**205**	**543**	**58**	**926**	**1248**	**3919**	**1619**
в т.ч. по ЗСПЗЗ	0310	425	223	45	25	**718**	**351**	164	11	68	2	106	139	**367**	208
ДЕЛБИ	0400	**5373**	**1230**	**15**	**111**	**6729**	**1861**	**787**	**121**	**95**	**291**	**567**	**496**	**4868**	**820**
ИСКОВЕ ПО КТ	0500	**4711**	**4224**	**90**	**34**	**9059**	**5271**	**2680**	**1134**	**483**	**162**	**812**	**3727**	**3788**	**1883**
в т.ч. за обезщетение по чл. 200 КТ	0510	395	498	12	3	**908**	**539**	306	116	32	7	78	397	**369**	162
за отмяна на уволнение	0520	1095	879	22	7	**2003**	**1159**	551	227	212	14	155	735	**844**	788
ФИНАНСОВИ НАЧЕТИ	0600	**13**	**3**	**0**	**2**	**18**	**6**	**2**	**1**	**2**	**0**	**1**	**2**	**12**	**3**
ДРУГИ ДЕЛА	0800	**13423**	**23969**	**435**	**78**	**37905**	**24527**	**18124**	**1092**	**1345**	**166**	**3800**	**19523**	**13378**	**4067**
в т.ч. по Закона срещу домашното насилие	0801	474	1323	9	10	**1816**	**1358**	483	57	133	36	649	1149	**458**	202
по Закона за защита срещу дискриминацията	0802	16	7	2	0	**25**	**13**	2	2	3	0	6	7	**12**	7
по чл.26-ти от Закона за закрила на детето	0803	556	2367	27	1	**2951**	**2410**	2235	14	38	0	123	2213	**541**	30
по чл.30-ти от Закона за закрила на детето	0804	169	793	5	0	**967**	**797**	744	5	14	0	34	728	**170**	9
ОБЩО: / от ш. 0100 до ш. 0800/	0899	**48853**	**53668**	**1445**	**471**	**104437**	**59363**	**37013**	**5223**	**4056**	**1669**	**11402**	**42538**	**45074**	**13692**
ДЕЛА ОТ АДМИНИСТРАТИВЕН ХАРАКТЕР	0900	**210**	**179**	**19**	**8**	**416**	**212**	**78**	**10**	**65**	**0**	**59**	**90**	**204**	**88**
в т.ч. по ЗУТ	0910	6	3	0	0	**9**	**5**	1	0	1	0	3	3	**4**	5
Дела по чл.410 и чл. 417 ГПК и Закона за кредитн.и-ии	1000	**3022**	**109314**	**2029**	**30**	**114395**	**112017**	**107756**	**1096**	**1222**	**2**	**1941**	**111619**	**2378**	**2536**
ВСИЧКО: /от ш. 0100 до ш. 1000/	1099	**52085**	**163161**	**3493**	**509**	**219248**	**171592**	**144847**	**6329**	**5343**	**1671**	**13402**	**154247**	**47656**	**16316**

СПРАВКА I	шифър	брой
Брой насрочвания на дела в открито заседание	2100	85589
Брой отлагания на дела в открито заседание	2200	39473
В т.ч. в I-во по делото заседание и помирително	2210	15699

СПРАВКА II	шифър	брой
Несвършени дела от 1 до 3г.	2300	19295
Несвършени дела от 3 до 5г.	2400	1546
Несвършени дела над 5г.	2500	1255
От решените дела /кол.7+8+9/ с необявени решения с изтекъл срок над 3 м.	2600	88

СПРАВКА IV - Извадка от ДРУГИ ДЕЛА - ШИФЪР 0800

Особени правила относно производството по гражд.дела при действие на правото на европейския съюз	шифър	брой
Процедура по Регламент 1393/2007г	0806	247
Прицедура по Регламент 1206/2001г.	0807	84
Процедура по Регламент 861/2007г.	0808	2
Процедура по Регламент 2201/2003	0809	2

СПРАВКА III- За времетраенето на размяната на книжата

Брой дела	За граждански дела по общия ред				За производства по чл.310 от ГПК				За търговски дела			
	1м.	2м.	3м	Над 3м.	1м.	2м.	3м	Над 3м.	1м.	2м.	3м	Над 3м.
30305	6219	7374	3910	6438	694	1529	483	416	337	967	593	1345
230	8	25	20	10	36	98	15	13	0	0	2	3

Приложение № 118

ВСИЧКИ РАЙОННИ СЪДИЛИЩА
Дялово разпределение на ГРАЖДАНСКИ ДЕЛА по видове
за I полугодие на 2011 година

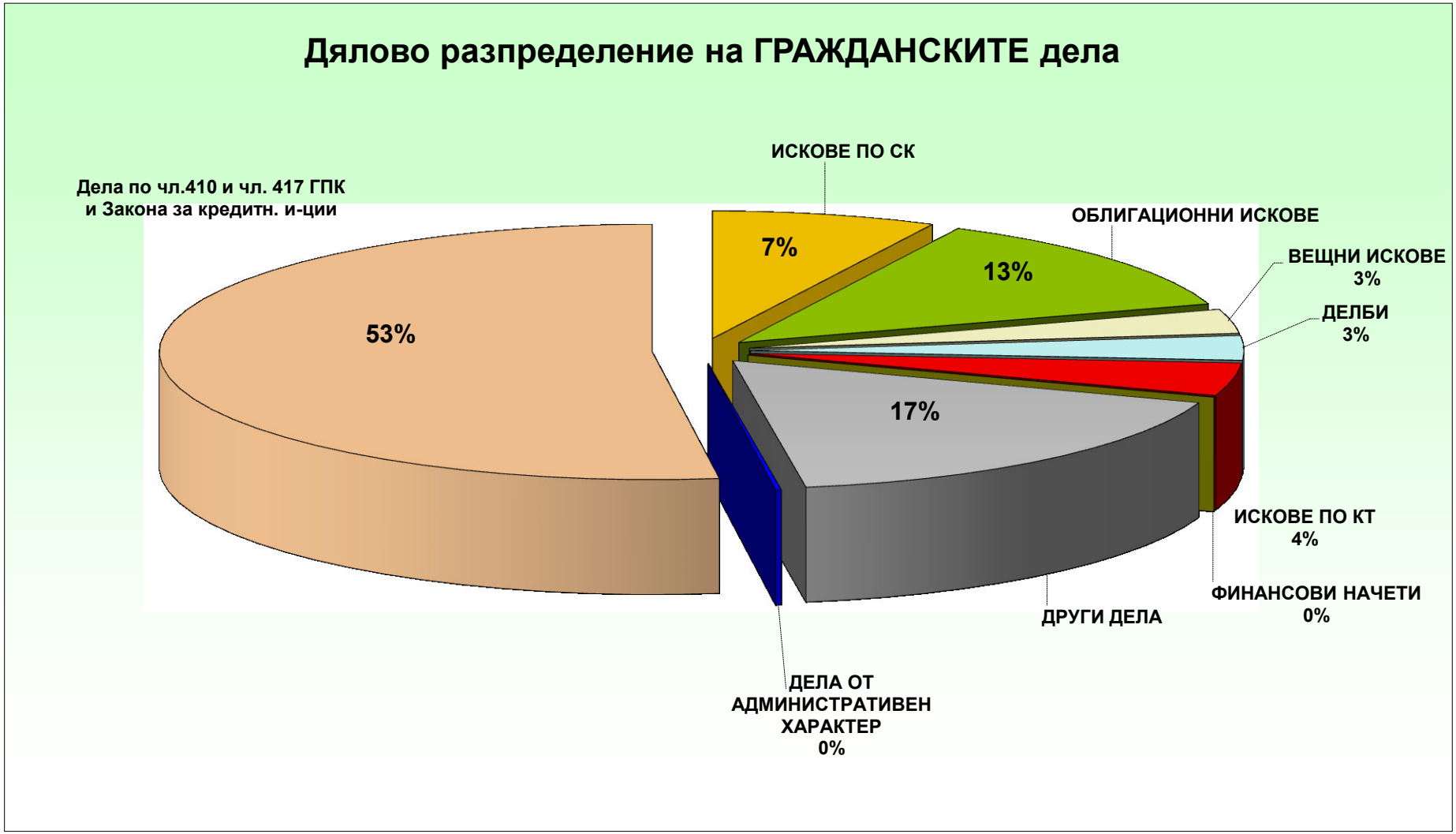

Приложение № 119

О Т Ч Е Т по наказателните дела на всички районни съдилища за 6 месеца на 2011 година

НЯКОИ ВИДОВЕ ПРЕСТЪПЛЕНИЯ ПО НК	шифър на реда	СВЕДЕНИЯ ЗА ДЕЛАТА: останали несв. дела в началото на отчетния период	Постъпили дела: общо	в т. ч.: новообра-зувани	в т. ч.: бързи произв. по чл. 356 НПК	Дела за разглеждане (к1+к2)	Свършени дела: Общо свършени дела (к7+к8)	решени по същество с присъда	прекр.и спор.: всичко	прекр.и спор.: в т.ч. свърш.споразум.- чл.381-384	От св.дела б.п.по чл. 356 НПК: решени	От св.дела б.п.по чл. 356 НПК: прекратени и споразумения	Свършени до 3 месеца	обжалвани дела	останали несв. дела в края на отчетния период	СВЕДЕНИЯ ЗА ЛИЦАТА: Съдени: общо	Съдени: в т.ч. оправдани	Осъдени лица к.17 = к.19+к.21+к.22+к.23+к.24: всичко	в т.ч. непълнолетни	л.от св.до 3 г.: общо	л.от св.до 3 г.: условно	лишаване от свобо-да над 3 до 15 г.	глоба	пробации	други наказания	брой наказани лица по споразум. - чл.381-384 НПК
а	б	1	2	3	4	5	6	7	8	9	10	11	12	13	14	15	16	17	18	19	20	21	22	23	24	25
Гл. II ПРЕСТЪПЛЕНИЯ ПРОТИВ ЛИЧНОСТТА	0200	**1079**	**1123**	**1075**	**37**	**2202**	**1166**	**611**	**555**	**397**	**9**	**32**	**625**	**364**	**1036**	**1338**	**124**	**1046**	**54**	**599**	**438**	**43**	**83**	**291**	**31**	**455**
в т.ч. по чл. 159 ал.2,3 и 5 от НК	0201	3	6	6	0	**9**	**6**	1	5	4	0	0	4	2	3	8	0	7	0	3	1	3	0	1	0	4
трафик на хора - чл.159а-159в	0202	41	42	40	0	**83**	**55**	24	31	23	0	0	33	14	28	69	7	52	0	50	33	2	0	0	0	30
средна телесна повреда - чл.129 НК	0204	351	365	354	15	**716**	**363**	173	190	164	4	13	192	103	353	400	29	346	13	188	163	1	18	132	6	182
противозак.лиш. от свобода чл. 142а НК	0205	13	8	7	0	**21**	**10**	3	7	5	0	0	7	1	11	12	2	9	0	3	2	0	0	6	0	7
блудство - чл. 149 и 150 НК /без чл.149,ал.5 НК/	0206	80	58	50	2	**138**	**91**	61	30	6	2	0	46	26	47	94	8	63	8	53	31	2	2	5	1	7
изнасилване - чл. 152 НК /без чл.152,ал.4 НК/	0207	72	50	44	0	**122**	**64**	56	8	0	0	0	28	33	58	81	5	61	4	38	23	20	0	2	2	0
склоняване към проституция - чл. 155	0208	23	13	12	0	**36**	**14**	10	4	3	0	0	6	3	22	16	1	15	0	11	6	1	4	0	0	3
отвличане на лице от женски пол - чл. 156	0209	2	0	0	0	**2**	**0**	0	0	0	0	0	0	0	2	0	0	0	0	0	0	0	0	0	0	0
Гл.III ПРЕСТ. П-В ПРАВАТА НА ГРАЖДАНИТЕ	0300	**88**	**153**	**149**	**6**	**241**	**167**	**58**	**109**	**78**	**2**	**3**	**108**	**30**	**74**	**179**	**17**	**132**	**6**	**70**	**57**	**1**	**4**	**53**	**3**	**84**
в т.ч.п-в интелект.собств.-чл.172а-173 ал.1 НК	0301	42	74	73	1	**116**	**81**	24	57	42	0	0	52	16	35	78	7	57	0	22	21	0	0	34	5	38
ГЛ. IV П-Я П-В БРАКА, СЕМЕЙСТВ. И МЛАДЕЖТА	0400	**334**	**606**	**598**	**15**	**940**	**581**	**497**	**84**	**54**	**13**	**0**	**377**	**57**	**359**	**579**	**45**	**492**	**1**	**102**	**92**	**0**	**47**	**270**	**72**	**57**
Гл. V ПРЕСТЪПЛЕНИЯ П-В СОБСТВЕНОСТТА	0500	**5147**	**8007**	**7794**	**567**	**13154**	**8177**	**3887**	**4290**	**3537**	**93**	**468**	**5382**	**1572**	**4977**	**11852**	**559**	**10420**	**826**	**7666**	**3838**	**186**	**299**	**1941**	**330**	**5060**
в т.ч. кражба - чл. 194-197 НК /без чл.196а НК/	0501	2952	5842	5715	458	**8794**	**5938**	2696	3242	2835	82	366	4237	872	2856	9325	286	8506	679	6405	3036	146	171	1506	265	4216
грабеж - чл. 198 и чл. 200 НК	0505	459	545	530	59	**1004**	**569**	260	309	277	1	54	328	156	435	735	62	634	117	497	315	6	2	96	32	347
присвояване - чл. 201-208 НК /без чл.203 и чл.206,ал4/	0506	707	622	597	14	**1329**	**643**	382	261	145	1	13	273	197	686	653	77	474	12	277	203	4	67	115	10	153
измама - чл. 209-211 НК	0507	667	578	550	11	**1245**	**578**	323	255	90	2	10	243	199	667	617	75	390	7	291	155	14	17	60	8	94
документна измама - чл. 212/без чл.212,ал5/, 212а, 212б НК	0511	96	81	77	9	**177**	**91**	46	45	18	2	2	56	26	86	92	13	60	0	35	30	2	9	13	0	21
застрахователна измама - чл. 213 НК	0512	10	4	3	0	**14**	**5**	2	3	1	0	0	3	2	9	5	0	4	0	2	2	0	2	0	0	1
изнудв./рекет/ чл. 213а/1,2/, 214/1/ и 214а НК	0514	41	26	23	1	**67**	**25**	17	8	2	0	1	4	7	42	28	9	14	0	9	7	0	1	4	0	2
Гл. VI ПРЕСТЪПЛ. ПРОТИВ СТОПАНСТВОТО	0600	**444**	**1481**	**1451**	**145**	**1925**	**1419**	**389**	**1030**	**972**	**25**	**118**	**1217**	**126**	**506**	**1583**	**45**	**1470**	**10**	**1017**	**934**	**2**	**229**	**235**	**17**	**1020**
п-я в отделни стоп.отрасли - чл. 228 до чл. 240 НК	0604	260	1101	1079	107	**1361**	**1053**	277	776	743	17	87	930	81	308	1170	33	1102	9	799	742	1	167	154	10	781
п-я п/в индустр. собств.чл. 227 и 227а НК	0606	13	6	6	0	**19**	**5**	3	2	2	0	0	3	1	14	5	0	5	0	1	1	0	3	0	0	2
Гл. VII П-Я П-В ФИН., ДАН. И ОСИГ.СИСТЕМИ	0700	**7**	**13**	**13**	**0**	**20**	**13**	**4**	**9**	**9**	**0**	**0**	**11**	**5**	**7**	**14**	**0**	**14**	**0**	**14**	**14**	**0**	**0**	**0**	**0**	**9**
ГЛ. VIII П-Я ПРОТИВ Д-ТА НА Д.ОРГ. И ОБЩ. О-ИИ	0800	**343**	**666**	**638**	**196**	**1009**	**768**	**190**	**578**	**512**	**8**	**185**	**562**	**101**	**241**	**982**	**55**	**870**	**13**	**666**	**573**	**3**	**376**	**92**	**2**	**693**
в т.ч. незак. премин. на границата чл. 279 НК	0802	88	404	385	174	**492**	**440**	65	375	360	2	169	378	16	52	601	2	587	10	498	451	0	299	28	9	513
прев. през. границата лица и групи чл.280 НК	0803	48	32	31	10	**80**	**49**	16	33	32	1	9	27	4	31	84	4	77	1	70	55	3	33	0	0	57
Гл.IX ДОКУМЕНТНИ ПРЕСТЪПЛЕНИЯ	0900	**439**	**747**	**725**	**31**	**1186**	**796**	**225**	**571**	**488**	**0**	**27**	**577**	**105**	**390**	**863**	**60**	**717**	**3**	**349**	**329**	**1**	**87**	**275**	**7**	**493**
Гл. X П-Я ПРОТИВ РЕДА И ОБЩ. СПОКОЙСТВИЕ	1000	**428**	**552**	**521**	**66**	**980**	**575**	**211**	**364**	**288**	**7**	**61**	**310**	**127**	**405**	**651**	**60**	**523**	**10**	**204**	**139**	**1**	**95**	**213**	**11**	**331**
хулиганство - чл. 325 НК	1005	270	344	328	53	**614**	**377**	135	242	198	5	50	219	93	237	442	43	365	10	143	99	1	49	161	12	224
Гл. XI ОБЩООПАСНИ ПРЕСТЪПЛЕНИЯ	1100	**2362**	**7168**	**7008**	**1802**	**9530**	**7643**	**1684**	**5959**	**5653**	**354**	**1422**	**6229**	**543**	**1887**	**7729**	**116**	**7308**	**62**	**2999**	**2472**	**8**	**431**	**3790**	**80**	**5556**
в транспорта-чл. 343 ал.1 б."б", ал.3 б."а" НК	1103	656	2783	2745	902	**3439**	**2925**	734	2191	2107	233	668	2688	170	514	2886	97	2740	37	1020	862	7	130	1614	61	1991
отнемане на МПС - чл. 346 НК	1106	99	156	155	10	**255**	**164**	65	99	80	1	9	110	22	91	216	15	170	27	127	78	5	5	14	20	96
отглежд растения и престъпл. свързани с наркот. в-ва чл. 354, 354а ал.5, 354в ал.1НК	1107	285	524	516	30	**809**	**559**	174	385	342	2	30	378	83	250	606	24	529	12	327	228	1	177	17	13	353
Гл. XII П-Я ПРОТИВ ОТБР.С-Т НА РЕПУБЛ.	1200	**1**	**0**	**0**	**0**	**1**	**0**	**0**	**0**	**0**	**0**	**0**	**0**	**0**	**1**	**0**	**0**	**0**	**0**	**0**	**0**	**0**	**0**	**0**	**0**	**0**
Гл. XIII ВОЕННИ ПРЕСТЪПЛЕНИЯ	1250	**3**	**7**	**7**	**0**	**10**	**6**	**0**	**6**	**2**	**0**	**0**	**5**	**2**	**4**	**8**	**0**	**4**	**0**	**3**	**3**	**0**	**0**	**1**	**0**	**4**
Гл. XIV П-Я ПРОТИВ МИРА И ЧОВЕЧЕСТВОТО	1300	**1**	**0**	**0**	**0**	**1**	**1**	**1**	**0**	**0**	**0**	**0**	**0**	**1**	**0**	**3**	**3**	**0**	**0**	**0**	**0**	**0**	**0**	**0**	**0**	**0**
ВСИЧКО НОХД от ш.0200 до ш.1300	1399	**10676**	**20523**	**19979**	**2865**	**31199**	**21312**	**7757**	**13555**	**11990**	**511**	**2316**	**15403**	**3033**	**9887**	**25781**	**1084**	**22996**	**985**	**13689**	**8889**	**245**	**1651**	**7161**	**553**	**13762**
НЧХД	1400	1395	1176	1104	0	**2571**	**1358**	626	732	34	0	0	477	601	1213	1466	320	358	3	23	18	0	287	30	26	7
чл. 78 а НК	1410	1181	2636	2555	59	**3817**	**2684**	2424	260	0	49	3	1982	303	1133	2737	208	2254	21				2200		73	0
ЗБППМН	1430	14	109	104	0	**123**	**107**	100	7	0	0	0	105	4	16	106	1	48	34				0		50	0
Давност и амнистии - чл.80-84 от НК	1440	1	1	1	0	**2**	**2**	0	2	0	0	0	2	0	0											0
Реабилитации чл. 85-88а от НК	1450	54	276	266	0	**330**	**266**	189	77	0	0	0	236	20	64											0
Принудителни мед.мерки от 33 и чл. 89 от НК	1460	214	2026	1995	0	**2240**	**1962**	1525	437	0	0	0	1890	79	278											0
Комулации - чл. 23, 25 и 27 НК	1470	761	2832	2741	0	**3593**	**2968**	2464	504	0	0	0	2676	237	625											0
НЧД от досъдебното производство	1480	156	15583	14531	14	**15739**	**15577**	13863	1714	0	0	0	15546	1484	162											0
Други престъпления	1490	184	3432	3463	32	**3616**	**3521**	3048	473	0	0	0	3337	40	95	613	0	584	0	2	0	0	0	0	582	0

СПРАВКА II

	шифър на реда	несв. дела в нач.на периода	постъпили дела	дела за разглеждане	Свършени дела					ост. несв. дела
					общо	потвърдени	изменени	отменени	прекратени	
а	б	1	2	3	4	5	6	7	8	9
АДМИНИСТРАТИВНИ ДЕЛА - ОБЩО	2000	**10474**	**21284**	**31758**	**20821**	**6756**	**3968**	**7711**	**2386**	**10937**
в т.ч. до ЗГ и ЗЛОД	2001	210	338	**548**	**383**	63	70	215	35	165
по ЗА, ЗДДС и ДОПК	2002	705	1706	**2411**	**1357**	556	203	446	152	1054
по ЗД по пътищата	2003	4614	7615	**12229**	**7982**	2139	2047	2840	956	4247
по ЗУТ	2004	84	233	**317**	**172**	42	16	81	33	145
по Закона за стандартизация	2005	27	133	**160**	**149**	54	23	69	3	11
по Закона за митниците	2006	298	413	**711**	**382**	166	50	129	37	329
по Закона за конкуренцията	2007	106	151	**257**	**50**	20	2	17	11	207
по Закона за опазване на селскостоп.имущество и ЗОЗЗ	2008	13	23	**36**	**20**	2	0	13	5	16
по Закона за опазване на околната среда /ЗОВВПЗ/	2010	65	96	**161**	**99**	35	11	36	17	62
по Закона за авторското право	2011	48	20	**68**	**30**	9	8	10	3	38
по Закона за мерките срещу изпиране на пари	2012	203	541	**744**	**221**	118	15	59	29	523
по Закона за защита на потребителите /ЗЗП/	2013	329	517	**846**	**502**	237	44	170	51	344
по Закона за местните данъци и такси /ЗМДТ/	2014	323	1061	**1384**	**941**	205	305	338	93	443
По УБДХ	2015	15	1095	**1110**	**1087**	975	3	20	89	23
По Закона за защита срещу дискриминацията	2016	0	2	**2**	**2**	2	0	0	0	0

СПРАВКА III

	Шифър	Брой
а	б	в
Брой насрочвания на дела – ОХ + ЧХ	3100	44083
В т.ч. от общ характер	3110	39745
Брой отлагания на дела ОХ + ЧХ	3200	23110
В т.ч. от общ характер	3210	19644
Изпратени дела за доразсл.от съдия-докладчик	3300	1570
Изпр.за доразсл.в открито заседание	3320	333
От влезли в сила решени,брой дела, изпратени за доразследване	3350	61
Комулации	3600	2138

СПРАВКА IV

	Шифър	Брой
а	б	в
От несвършените дела /кол.15/ с изтекъл срок от първото образуване на делото		
А/ до 3 месеца	4100	9955
Б/ от три до шест месеца	4200	4097
В/ от 6 месеца до 1 година	4300	1212
Г/ над една година	4400	1941
От решените дела /кол. 7/ с ненаписани мотиви към присъдата с изтекъл 15-дневен срок	4500	1580

СПРАВКА V

	Шифър	Брой
а	б	в
Издадени свидетелства за съдимост	3000	334634
Издадени справки за съдимост	3100	140367

СПРАВКА VI

СВЪРШЕНИ ДЕЛА		Брой
Гл.XIV НПК Бързи производства		2533
Гл.XXV НПК Незабавни производства		**352**
Гл.XXVI НПК Свършени производства по искане на обвиняемия		**29**
Гл.XXVII НПК Съкратени производства		**2414**

Приложение № 120

ВСИЧКИ РАЙОННИ СЪДИЛИЩА
Дялово разпределение на НАКАЗАТЕЛНИТЕ ДЕЛА по видове
за I полугодие на 2011 година

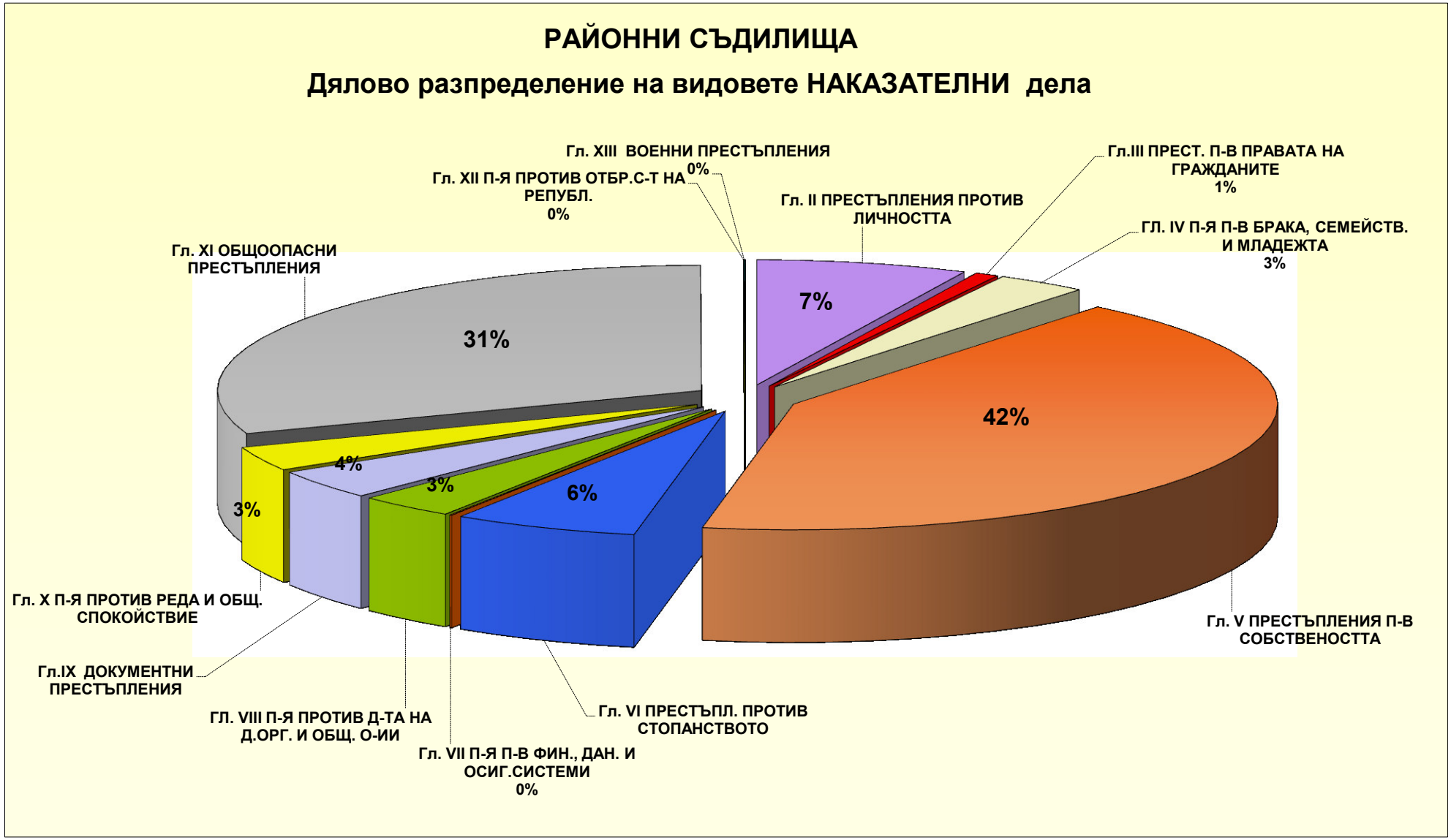

ПРИЛОЖЕНИЕ № 121

Отчет за работата на Административните съдилища за 6 месеца на 2011 година

Административни дела		Година	Висящи дела в началото на периода	Образувани дела за периода	в т.ч.:Върнати за продължаване на съдопроизводството	Всичко дела за разглеждане	Свършени дела							Общо свършени дела	Свършени в срок дела:			Висящи дела в края на периода	Срок на изготвяне на съдебни актове			Обжалвани и протестирани дела	Резултати		
							Решени дела					Прекратени дела													
							Общо решени дела	в т.ч.администт.акт е :				Общо прекратени дела	в т.ч. по:		до 1 м.	от 1 до 3м.	над 3 м.		до 1 м.	от 1 до 3м.	над 3 м.		Потвърдени	Отмемени изцяло	Отменени частично
								обявен за нищожен	изменен, отменен изцяло или отчасти	отхвърлено оспорването	уважени изцяло		споразумения чл.178 АПК												
а		б	1	2	2а	3	4	4а	4б	4в	4г	5	5а	6	6а	6б	6в	7	8а	8б	8в	9	10а	10б	10в
Общо първоинстанционни дела	А	2009	7474	11896	303	19370	8000	0	590	3508	3902	4293	2	12293	3750	3456	5087	7077	9205	1624	734	5400	3554	1161	235
		2010	7645	13569	398	21214	8856	228	1264	4026	3338	4664	4	13520	4819	3922	4779	7694	12444	827	249	5548	3927	1254	211
		2011	8271	14351	497	22622	8873	155	1688	4182	2848	5166	7	14039	6374	3519	4146	8583	12858	862	319	4321	4602	1221	281
Жалби срещу подзаконови нормативни актове	Б	2009	46	51	2	97	44	0	8	18	18	26	0	70	11	30	29	27	50	7	2	29	15	5	2
		2010	25	42	0	67	32	2	12	9	9	11	0	43	6	13	24	24	36	6	1	20	23	1	2
		2011	28	58	3	86	37	0	21	2	14	17	0	54	14	23	17	32	52	1	1	25	22	11	4
ЗМИ,ЗИНП	В	2009	7	18	1	25	10	0	0	5	5	10	0	20	9	10	1	5	20	0	0	13	10	1	0
		2010	2	11	0	13	8	0	2	5	1	2	0	10	6	2	2	3	10	0	0	7	6	0	0
		2011	1	11	0	12	8	0	6	2	0	3	0	11	10	0	1	1	11	0	0	9	9	1	0
ДОПК и ЗМ	Г	2009	1536	1750	33	3286	1249	0	196	518	535	385	0	1634	240	352	1042	1652	1051	368	171	955	618	218	82
		2010	1832	1955	61	3787	1325	36	223	674	392	465	0	1790	317	382	1091	1997	1406	288	96	1079	589	238	87
		2011	2121	2098	73	4219	1615	28	384	878	325	432	0	2047	438	443	1166	2172	1609	325	113	1018	850	228	132
ЗУТ и ЗКИР	Д	2009	2338	2551	71	4889	1909	0	84	915	910	1000	2	2909	453	760	1696	1980	2189	320	125	1383	868	265	36
		2010	1839	2436	92	4275	1612	44	301	855	412	896	1	2508	433	744	1330	1767	2290	181	37	1265	1016	297	42
		2011	1905	2483	94	4388	1609	41	255	856	457	861	0	2470	608	633	1229	1918	2259	145	66	904	976	170	32
ЗСПЗЗ,ЗВГЗГФ,ЗОСОИ, ЗВСВНОИ по ЗТСУ …	Е	2009	634	778	43	1412	577		57	261	259	332	0	909	137	268	504	503	712	91	31	477	286	108	16
		2010	516	492	36	1008	469	42	104	195	128	222	0	691	117	194	379	317	625	59	7	421	353	104	25
		2011	370	534	31	904	321	10	67	152	92	296	3	617	194	202	221	287	583	24	10	212	250	77	10
КСО и ЗСП	Ж	2009	444	567	11	1011	451		17	216	218	133	0	584	99	275	210	427	455	89	25	310	183	79	18
		2010	448	561	7	1009	457	3	66	234	154	115	0	572	138	225	209	437	520	42	10	322	224	66	7
		2011	470	769	18	1239	564	2	72	360	130	153	0	717	232	326	159	522	672	40	5	324	286	74	14
ЗДСл, ЗМВР,ЗОВС и ЗСВ	З	2009	299	509	1	808	365		10	211	144	108	0	473	71	217	185	335	377	51	31	204	144	36	3
		2010	513	987	16	1500	582	6	54	359	163	196	0	778	138	308	332	722	722	39	17	329	217	57	1
		2011	643	595	15	1238	514	3	147	230	134	172	0	686	186	240	260	552	600	46	40	219	302	115	6
ЗДС, ЗОбС, ЗМСМА и ЗАдм	И	2009	426	889	29	1315	489		63	196	230	359	0	848	205	379	264	467	662	103	30	387	252	80	19
		2010	456	865	44	1321	431	21	103	171	136	468	1	899	319	322	259	422	853	34	12	422	365	117	12
		2011	442	794	65	1236	492	14	110	228	140	386	0	878	297	363	218	358	823	49	6	418	427	131	18
ЗЗК,ЗК,ЗОП,ЗПСК, лицензи	К	2009	0	1	0	1	0	0	0	0	0	0	0	0	0	0	0	1	0	0	0	2	2	1	0
		2010	1	3	0	4	0	0	0	0	0	2	0	2	1	0	1	2	2	0	0	3	2	0	0
		2011	1	11	1	12	1	0	0	1	0	8	0	9	5	3	1	3	9	0	0	2	3	1	0
Искове по АПК	Л	2009	383	454	20	837	198		32	119	47	271	0	469	166	128	175	368	296	40	73	246	212	54	6
		2010	477	559	41	1036	206	2	32	134	38	350	0	556	228	149	179	480	526	26	4	264	226	74	8
		2011	501	536	32	1037	205	0	20	159	26	338	1	543	266	133	144	494	511	26	6	226	299	63	15
Дела по чл.304 АПК	М	2009	6	58	0	64	37		0	32	5	25	0	62	34	18	10	2	50	0	0	5	0	1	0
		2010	8	37	0	45	23	0	0	19	4	9	0	32	16	12	4	13	32	0	0	1	2	0	0
		2011	10	41	0	51	22	0	5	14	3	14	0	36	22	12	2	15	36	0	0	10	10	0	0

Административни дела		Година	Висящи дела в началото на периода	Образувани дела за периода	в т.ч.:Върнати за продължаване на съдопроизводството	Всичко дела за разглеждане	Свършени дела							Общо свършени дела	Свършени в срок дела:			Висящи дела в края на периода	Срок на изготвяне на съдебни актове			Обжалвани и протестирани дела	Резултати		
							Решени дела					Прекратени дела													
							Общо решени дела	в т.ч.админист.акт е :				Общо прекратени дела	в т.ч. по:												
								обявен за нищожен	изменен, отменен изцяло или отчасти	отхвърлено оспорването	уважени изцяло		споразумения чл.178 АПК		до 1 м.	от 1 до 3м.	над 3 м.		до 1 м.	от 1 до 3м.	над 3 м.		Потвърдени	Отмемени изцяло	Отменени частично
а		б	1	2	2а	3	4	4а	4б	4в	4г	5	5а	6	6а	6б	6в	7	8а	8б	8в	9	10а	10б	10в
Дела за бавност	Н	2009	0	0	0	0	0	0	0	0	0	0	0	0	0	0	0	0	0	0	0	0	0	0	0
		2010	0	0	0	0	0	0	0	0	0	0	0	0	0	0	0	0	0	0	0	0	0	0	0
		2011	0	0	0	0	0	0	0	0	0	0	0	0	0	0	0	0	0	0	0	0	0	0	0
Други административни дела	О	2009	1335	2477	88	3812	1412		69	749	594	1113	0	2525	568	989	968	1287	1591	555	246	1335	939	297	53
		2010	1488	3472	97	4960	2136	72	307	1033	724	1340	2	3476	1044	1475	958	1484	3261	150	65	1346	854	292	27
		2011	1735	4242	156	5977	1981	56	480	1035	410	1852	3	3833	2004	1108	721	2144	3558	204	71	882	1061	324	47
Частни административни дела	П	2009	20	1793	4	1813	1259		54	268	937	531	0	1790	1757	30	3	23	1752	0	0	54	25	16	0
		2010	40	2149	4	2189	1575		60	338	1177	588	0	2163	2056	96	11	26	2161	2	0	69	50	8	0
		2011	44	2179	9	2223	1504	1	121	265	1117	634	0	2138	2098	33	7	85	2135	2	1	72	107	26	3
Общо касационни дела	Р	2009	1642	5983	15	7625	5711		214	3814	1683	325	0	6036	1132	4530	374	1589	5493	344	157	46	18	17	0
		2010	1772	6365	5	8137	5725	10	1004	3622	1089	301	0	6026	1589	3731	706	2111	5740	259	27	36	24	5	1
		2011	2494	8030	10	10524	7060	4	1278	4462	1316	444	0	7504	2415	4446	643	3020	7138	261	105	58	44	12	0
от тях: наказателно административен характер дела	С	2009	1540	5736	13	7276	5494		202	3671	1621	285	0	5779	1058	4372	351	1497	5007	294	146	26	12	14	0
		2010	1663	6073	4	7736	5496	10	955	3474	1057	263	0	5759	1527	3573	659	1977	5484	249	26	27	16	2	1
		2011	2379	7799	10	10178	6871	4	1235	4347	1285	404	0	7275	2318	4329	628	2903	6928	248	99	50	38	12	0
от тях: други касационни дела	Т	2009	102	247	2	349	217		12	143	62	40	0	257	74	158	23	92	486	50	11	20	6	3	0
		2010	109	292	1	401	229	0	49	148	32	38	0	267	61	162	44	134	256	10	1	9	6	3	0
		2011	115	231	0	346	189	0	43	115	31	40	0	229	91	112	26	117	210	13	6	8	6	0	0
ВСИЧКО ДЕЛА	У	2009	**9116**	**17879**	**318**	**26995**	**13711**	**0**	**804**	**7322**	**5585**	**4618**	**2**	**18329**	**4882**	**7986**	**5461**	**8666**	**14698**	**1968**	**891**	**5446**	**3572**	**1178**	**235**
		2010	**9417**	**19934**	**403**	**29351**	**14581**	**238**	**2268**	**7648**	**4427**	**4965**	**4**	**19546**	**6408**	**7653**	**5485**	**9805**	**18184**	**1086**	**276**	**5584**	**3951**	**1259**	**212**
		2011	**10765**	**22381**	**507**	**33146**	**15933**	**159**	**2966**	**8644**	**4164**	**5610**	**7**	**21543**	**8789**	**7965**	**4789**	**11603**	**19996**	**1123**	**424**	**4379**	**4646**	**1233**	**281**
Брой съдии **по ЩАТ**	Ф	2009				274																			
		2010				264																			
		2011				269																			
Натовареност по щат	Х	2009				9,85								6,69											
		2010				18,53								12,34											
		2011				20,54								13,35											
Отработени човекомесеци	Ц	2009				1411																			
		2010				1406,37																			
		2011				1427																			
Действителна натовареност	Ч	2009				19,13								12,99											
		2010				20,87								13,90											
		2011				23,23								15,10											

РЕЗУЛТАТИ ОТ ВЪРНАТИ ОБЖАЛВАНИ И ПРОТЕСТИРАНИ ДЕЛА	Ш		Всичко дела			От тях решени			От тях прекратени		
			Потвърдени	Отменени изцяло	Отменени частично	Потвърдени	Отменени изцяло	Отменени частично	Потвърдени	Отменени изцяло	Отменени частично
			10а	10б	10в	11а	11б	11в	12а	12б	12в
		2009	3572	1178	235	2464	736	199	1108	442	36
		2010	3951	1259	212	2808	834	187	1143	425	25
		2011	4646	1233	281	3263	780	252	1383	453	29

Приложение № 122

Общо първоинстанционни дела в административните съдилища за I полугодие на 2011 година

Административни съдилища	Висящи дела в началото на периода	Образувани дела за периода	в т.ч.:Върнати за продължаване на съдопроизводството	Всичко дела за разглеждане	Свършени дела							Общо свършени дела	Свършени в срок дела:			Висящи дела в края на периода	Срок на изготвяне на съдебни актове			Обжалвани и протестирани дела	Резултати		
					Решени дела					Прекратени дела													
					Общо решени дела	в т.ч.админист.акт е :				Общо прекратени дела	в т.ч. по:		до 1 м.	от 1 до 3м.	над 3 м.		до 1 м.	от 1 до 3м.	над 3 м.		Потвърдени	Отмемени изцяло	Отменени частично
						обявен за нищожен	изменен, отменен изцяло или отчасти	отхвърлено оспорването	уважени изцяло		спора зу-мения чл.178 АПК												
	1	2	2а	3	4	4а	4б	4в	4г	5	5а	6	6а	6б	6в	7	8а	8б	8в	9	10а	10б	10в
София-град	3241	4553	233	7794	1973	42	686	991	254	2308	0	4281	2445	626	1210	3513	3755	306	220	300	1094	407	73
София-област	130	386	5	516	198	5	15	96	82	157	0	355	126	137	92	161	343	12	0	115	115	29	4
Благоевград	223	517	17	740	337	5	141	155	36	156	0	493	150	208	135	247	487	6	0	230	193	50	3
Бургас	828	777	20	1605	758	8	48	343	359	160	0	918	259	170	489	687	715	186	17	330	373	60	17
Варна	1007	1531	58	2538	1241	22	110	530	579	471	3	1712	632	462	618	826	1592	117	3	886	666	176	67
В. Търново	347	632	11	979	495	10	130	248	107	134	0	629	248	144	237	350	536	33	60	268	176	45	25
Видин	48	161	14	209	117	5	5	34	73	57	0	174	97	55	22	35	174	0	0	70	65	12	2
Враца	96	224	4	320	146	0	9	66	71	91	0	237	94	94	49	83	236	1	0	86	86	17	2
Габрово	48	146	2	194	97	0	17	44	36	53	0	150	101	30	19	44	149	1	0	73	50	18	5
Добрич	72	261	4	333	148	7	36	59	46	71	1	219	112	58	49	114	219	0	0	90	89	28	9
Кърджали	36	118	0	154	69	2	2	33	32	46	0	115	52	52	11	39	115	0	0	44	46	11	3
Кюстендил	100	210	12	310	158	2	43	100	13	35	0	193	71	69	53	117	176	17	0	97	104	30	0
Ловеч	128	192	9	320	119	6	46	0	67	84	0	203	74	48	81	117	203	0	0	58	60	15	0
Монтана	63	219	8	282	132	1	3	72	56	69	0	201	96	80	25	81	201	0	0	71	85	19	1
Пазарджик	87	266	3	353	143	2	52	72	17	93	1	236	112	90	34	117	236	0	0	132	129	21	4
Перник	37	258	6	295	137	0	0	45	92	89	0	226	125	77	24	69	226	0	0	69	77	16	7
Плевен	95	340	7	435	185	4	10	62	109	114	0	299	178	74	47	136	299	0	0	85	74	11	3
Пловдив	996	1154	36	2150	852	5	89	445	313	293	1	1145	255	265	625	1005	962	164	19	533	434	99	34
Разград	9	104	0	113	73	0	3	20	50	17	0	90	62	27	1	23	90	0	0	15	9	1	0
Русе	77	306	4	383	180	4	20	84	72	103	0	283	175	97	11	100	281	2	0	107	114	18	0
Силистра	27	132	1	159	66	2	26	25	13	42	1	108	53	51	3	51	108	0	0	28	19	8	0
Сливен	45	167	0	212	80	0	4	38	38	65	0	145	70	43	32	67	141	4	0	62	69	9	1
Смолян	125	238	7	363	212	0	9	106	97	61	0	273	103	89	81	90	273	0	0	148	106	26	16
Стара Загора	77	321	10	398	187	12	56	80	39	119	0	306	165	95	46	92	303	3	0	102	74	25	2
Търговище	24	130	3	154	79	1	3	31	44	28	0	107	79	21	7	47	107	0	0	51	21	13	2
Хасково	211	509	18	720	410	8	14	279	109	146	0	556	217	225	114	164	546	10	0	150	103	36	0
Шумен	32	228	1	260	158	0	103	55	0	37	0	195	129	48	18	65	195	0	0	60	111	6	0
Ямбол	62	271	4	333	123	2	8	69	44	67	0	190	93	84	13	143	190	0	0	61	60	15	1

Приложение № 123

Жалби срещу подзаконови нормативни актове в административните съдилища за I полугодие на 2011 година

Административни съдилища	Висящи дела в началото на периода	Образувани дела за периода	в т.ч.:Върнати за продължаване на съдопроизводството	Всичко дела за разглеждане	Свършени дела							Общо свършени дела	Свършени в срок дела:			Висящи дела в края на периода	Срок на изготвяне на съдебни актове			Обжалвани и протестирани дела	Резултати		
					Решени дела					Прекратени дела													
					Общо решени дела	в т.ч.админист.акт е :				Общо прекратени дела	в т.ч. по:		до 1 м.	от 1 до 3м.	над 3 м.		до 1 м.	от 1 до 3м.	над 3 м.		Потвърдени	Отмемени изцяло	Отменени частично
						обявен за нищожен	изменен, отменен изцяло или отчасти	отхвърлено оспорването	уважени изцяло		спора зу-мения чл.178 АПК												
	1	2	2а	3	4	4а	4б	4в	4г	5	5а	6	6а	6б	6в	7	8а	8б	8в	9	10а	10б	10в
София-град	3	6		9	2		1	1		1		3	2	1		6	3			2		1	
София-област	2	2		4	1				1	1		2		1	1	2	2			1	2		
Благоевград	4	2	0	6	5	0	5	0	0	0	0	5	0	1	4	1	5	0	0	1	1	0	1
Бургас	1	3		4	0					1		1	1			3	1			1	2	1	
Варна	4	1		5	4		1		3			4			4	1	3		1	2	1		
В. Търново	0	0	0	0	0	0	0	0	0	0	0	0	0	0	0	0	0	0	0	0	0	0	0
Видин	1			1	0							0				1						1	
Враца	2	3	1	5	1	0	0	0	1	2	0	3	2	0	1	2	3	0	0	4	1	2	1
Габрово		2		2	1				1			1			1	1	1						
Добрич	2	3	1	5	2	0	2	0	0	2	0	4	2	1	1	1	4	0	0	5	1	2	1
Кърджали				0	0							0				0							
Кюстендил	1	5		6	4		3	1				4		3	1	2	3	1		2	3	1	
Ловеч	0	0	0	0	0	0	0	0	0	0	0	0	0	0	0	0	0	0	0	0	0	0	0
Монтана	0	0	0	0	0							0				0					1		
Пазарджик	1	1	0	2	2	0	2	0	0	0	0	2	0	2	0	0	2	0	0	0	1	0	0
Перник				0	0							0				0				1		1	1
Плевен				0	0							0				0							
Пловдив	0	1	0	1	0	0	0	0	0	0	0	0	0	0	0	1	0	0	0	0	0	0	0
Разград	1	6		7	4		2		2	3		7	1	6		0	7			1	1		
Русе	0	2	0	2	1	0	1	0	0	0	0	1	0	0	1	1	1	0	0	0	1	0	0
Силистра	2	4	0	6	2	0	2	0	0	2	0	4	1	2	1	2	4	0	0	1	0	1	0
Сливен	1	3	0	4	2	0	0	0	2	0	0	2	0	2	0	2	2	0	0	2	2	0	0
Смолян				0	0							0				0							
Стара Загора	1	6		7	2		2			5		7	4	2	1	0	7				3		
Търговище		1	1	1	1				1			1	1			0	1			1		1	
Хасково	1	5	0	6	2	0	0	0	2	0	0	2	0	1	1	4	2	0	0	1	1	0	
Шумен		1		1	0							0				1					1		
Ямбол	1	1		2	1				1			1		1		1	1						

Приложение № 124

Дела по ЗМИ, ЗИНТ в административните съдилища за I полугодие на 2011 година

Административни съдилища	Висящи дела в началото на периода	Образувани дела за периода	в т.ч.:Върнати за продължаване на съдопроизводството	Всичко дела за разглеждане	Свършени дела							Общо свършени дела	Свършени в срок дела:			Висящи дела в края на периода	Срок на изготвяне на съдебни актове			Обжалвани и протестирани дела	Резултати		
					Решени дела					Прекратени дела													
					Общо решени дела	в т.ч.админист.акт е :				Общо прекратени дела	в т.ч. по:		до 1 м.	от 1 до 3м.	над 3 м.		до 1 м.	от 1 до 3м.	над 3 м.		Потвърдени	Отмемени изцяло	Отменени частично
						обявен за нищожен	изменен, отменен изцяло или отчасти	отхвърлено оспорването	уважени изцяло		спора зу-мения чл.178 АПК												
	1	2	2а	3	4	4а	4б	4в	4г	5	5а	6	6а	6б	6в	7	8а	8б	8в	9	10а	10б	10в
София-град				0	0							0				0							
София-област				0	0							0				0							
Благоевград	0	0	0	0	0	0	0	0	0	0	0	0	0	0	0	0	0	0	0	1	1	0	0
Бургас				0	0							0				0							
Варна				0	0							0				0							
В. Търново	0	0	0	0	0	0	0	0	0	0	0	0	0	0	0	0	0	0	0	0	0	0	0
Видин		2		2	0					2		2	2			0	2						
Враца	0	0	0	0	0	0	0	0	0	0	0	0	0	0	0	0	0	0	0	0	0	0	0
Габрово				0	0							0				0							
Добрич	0	0	0	0	0	0	0	0	0	0	0	0	0	0	0	0	0	0	0	0	0	0	0
Кърджали				0	0							0				0							
Кюстендил				0	0							0				0							
Ловеч	0	0	0	0	0	0	0	0	0	0	0	0	0	0	0	0	0	0	0	0	0	0	0
Монтана	0	0	0	0	0							0				0					1		
Пазарджик	0	8	0	8	6	0	6	0	0	1	0	7	7	0	0	1	7	0	0	6	5	1	0
Перник				0	0							0				0							
Плевен				0	0							0				0							
Пловдив	0	1	0	1	1	0	0	1	0	0	0	1	1	0	0	0	1	0	0	0	1	0	0
Разград				0	0							0				0							
Русе	0	0	0	0	0	0	0	0	0	0	0	0	0	0	0	0	0	0	0	0	0	0	0
Силистра	0	0	0	0	0	0	0	0	0	0	0	0	0	0	0	0	0	0	0	0	0	0	0
Сливен	0	0	0	0	0	0	0	0	0	0	0	0	0	0	0	0	0	0	0	0	0	0	0
Смолян				0	0							0				0							
Стара Загора				0	0							0				0							
Търговище	1			1	1			1				1			1	0	1			1			
Хасково	0	0	0	0	0	0	0	0	0	0	0	0	0	0	0	0	0	0	0	1	1	0	
Шумен				0	0							0				0							
Ямбол				0	0							0				0							

Приложение № 125

Дела по ДОПК и ЗМ в административните съдилища за I полугодие на 2011 година

Административни съдилища	Висящи дела в началото на периода	Образувани дела за периода	в т.ч.:Върнати за продължаване на съдопроизводството	Всичко дела за разглеждане	Свършени дела							Общо свършени дела	Свършени в срок дела:			Висящи дела в края на периода	Срок на изготвяне на съдебни актове			Обжалвани и протестирани дела	Резултати		
					Решени дела					Прекратени дела													
					Общо решени дела	в т.ч.админист.акт е :				Общо прекратени дела	в т.ч. по:		до 1 м.	от 1 до 3м.	над 3 м.		до 1 м.	от 1 до 3м.	над 3 м.		Потвърдени	Отмемени изцяло	Отменени частично
						обявен за нищожен	изменен, отменен изцяло или отчасти	отхвърлено оспорването	уважени изцяло		спора зу-мения чл.178 АПК												
	1	2	2а	3	4	4а	4б	4в	4г	5	5а	6	6а	6б	6в	7	8а	8б	8в	9	10а	10б	10в
София-град	656	628	48	1284	414	6	143	207	58	174		588	208	100	280	696	470	70	48	43	169	70	30
София-област	4	4		8	4			4		2		6	2	1	3	2	4	2		3			1
Благоевград	9	14	0	23	12	0	9	3	0	5	0	17	4	3	10	6	15	2	0	16	29	4	0
Бургас	275	161	4	436	151	2	25	88	36	23		174	22	30	122	262	96	73	5	111	93	23	13
Варна	407	449	5	856	433	12	76	210	135	91		524	81	160	283	332	459	65		371	211	53	45
В. Търново	209	224	3	433	208	5	68	135	0	36	0	244	46	52	146	189	186	16	42	157	98	23	20
Видин		3		3	1			1		1		2	1	1		1	2						
Враца	0	0	0	0	0	0	0	0	0	0	0	0	0	0	0	0	0	0	0	0	0	0	0
Габрово		7		7	1			1		5		6	4	2		1	6						
Добрич	0	4	0	4	2	0	0	0	2	2	0	4	4	0	0	0	4	0	0	0	0	0	0
Кърджали		2		2	0							0				2							
Кюстендил	1			1	1			1				1			1	0		1		2	1	1	
Ловеч	0	3	0	3	0	0	0	0	0	3	0	3	3	0	0	0	3	0	0	0	0	0	0
Монтана	0	4	0	4	4			2	2			4	2	2		0	4			3			
Пазарджик	0	6	0	6	3	0	0	0	3	2	0	5	5	0	0	1	5	0	0	0	0	0	0
Перник				0	0							0				0							
Плевен		2		2	0							0				2							
Пловдив	545	373	11	918	346	2	59	213	72	67	0	413	29	69	315	505	299	96	18	275	157	41	23
Разград		8		8	0							0				8							
Русе	8	13	0	21	12	0	0	4	8	2	0	14	5	6	3	7	14	0	0	18	6	8	0
Силистра	0	0	0	0	0	0	0	0	0	0	0	0	0	0	0	0	0	0	0	0	0	0	0
Сливен	0	0	0	0	0	0	0	0	0	0	0	0	0	0	0	0	0	0	0	0	0	0	0
Смолян		2		2	2				2			2	2			0	2						
Стара Загора	1	27	2	28	2	1	1			5		7	6	1		21	7			1	1	2	
Търговище		34		34	5			4	1	2		7	3	4		27	7			5			
Хасково	5	10	0	15	7	0	0	4	3	6	0	13	3	7	3	2	13	0	0	5	6	3	
Шумен	0	4		4	2		2			1		3	1	2		1	3			6	79		
Ямбол	1	116		117	5		1	1	3	5		10	7	3		107	10			2			

Приложение № 126

Дела по ЗУТ и ЗКИР в административните съдилища за I полугодие на 2011 година

Административни съдилища	Висящи дела в началото на периода	Образувани дела за периода	в т.ч.:Върнати за продължаване на съдопроизводството	Всичко дела за разглеждане	Свършени дела							Общо свършени дела	Свършени в срок дела:			Висящи дела в края на периода	Срок на изготвяне на съдебни актове			Обжалвани и протестирани дела	Резултати		
					Решени дела					Прекратени дела													
					Общо решени дела	в т.ч.админист.акт е :				Общо прекратени дела	в т.ч. по:		до 1 м.	от 1 до 3м.	над 3 м.		до 1 м.	от 1 до 3м.	над 3 м.		Потвърдени	Отмемени изцяло	Отменени частично
						обявен за нищожен	изменен, отменен изцяло или отчасти	отхвърлено оспорването	уважени изцяло		спора зу-мения чл.178 АПК												
	1	2	2а	3	4	4а	4б	4в	4г	5	5а	6	6а	6б	6в	7	8а	8б	8в	9	10а	10б	10в
София-град	514	712	40	1226	268	10	88	144	26	280		548	247	56	245	678	457	42	49	113	148	42	9
София-област	53	81	1	134	61	4	5	27	25	18		79	8	29	42	55	73	6		25	30	4	
Благоевград	94	191	5	285	101	3	48	49	1	64	0	165	35	47	83	120	163	2	0	62	45	13	1
Бургас	297	191	3	488	239	2	5	103	129	43		282	24	54	204	206	227	50	5	88	136	6	
Варна	322	220	14	542	224	2	9	123	90	103		327	41	77	209	215	297	28	2	170	147	25	4
В. Търново	36	55	2	91	26	2	8	16	0	22	0	48	12	10	26	43	38	0	10	23	25	2	2
Видин	10	22	2	32	18	3		7	8	8		26	10	11	5	6	26			12	8	1	1
Враца	18	55	0	73	21	0	1	9	11	17	0	38	8	16	14	35	38	0	0	14	21	5	0
Габрово	15	17	1	32	11			8	3	10		21	7	6	8	11	20	1		26	20	5	1
Добрич	26	67	0	93	28		10	18	0	23	0	51	17	14	20	42	51	0	0	22	28	4	1
Кърджали	6	11		17	7	1		2	4	2		9	2	2	5	8	9			2	6		1
Кюстендил	32	52	4	84	38		10	28		8		46	13	17	16	38	42	4		26	33	6	
Ловеч	39	40	2	79	25	5	16	0	4	18	0	43	10	7	26	36	43	0	0	20	25	3	0
Монтана	13	51	1	64	30		1	20	9	17		47	14	25	8	17	47			8	24	1	
Пазарджик	24	53	1	77	25	2	10	13	0	26	0	51	22	17	12	26	51	0	0	37	43	5	2
Перник	13	46		59	14			5	9	18		32	11	17	4	27	32			10	25	3	
Плевен	10	16		26	8			6	2	2		10	1	2	7	16	10			1	2		
Пловдив	157	154	5	311	123	2	7	67	47	58	0	181	22	40	119	130	175	6	0	71	80	10	1
Разград		5		5	1			1		1		2	1	1		3	2						
Русе	4	29	0	33	9	1	1	6	1	10	0	19	9	10	0	14	19	0	0	6	14	0	0
Силистра	4	11	0	15	5	0	2	3	0	5	0	10	4	5	1	5	10	0	0	4	7	0	0
Сливен	18	36	0	54	17	0	0	11	6	19	0	36	12	10	14	18	34	2	0	10	20	3	0
Смолян	62	80	2	142	78		5	41	32	21		99	16	27	56	43	99			66	47	11	8
Стара Загора	16	69	3	85	33	2	12	19		18		51	17	23	11	34	50	1		16	6	7	
Търговище	6	17	1	23	8			2	6	5		13	10	1	2	10	13			7	2	4	1
Хасково	94	133	7	227	142	1	6	102	33	30	0	172	21	74	77	55	169	3	0	42	12	8	
Шумен	9	44		53	23		11	12		10		33	8	16	9	20	33			12	9	1	
Ямбол	13	25		38	26	1		14	11	5		31	6	19	6	7	31			11	13	1	

Приложение № 127

Дела по ЗСПЗЗ, ЗВГЗГФ, ЗОСОИ, ЗВСВНОИ по ЗТСУ в административните съдилища за I полугодие на 2011 година

Административни съдилища	Висящи дела в началото на периода	Образувани дела за периода	в т.ч.:Върнати за продължаване на съдопроизводството	Всичко дела за разглеждане	Свършени дела							Общо свършени дела	Свършени в срок дела:			Висящи дела в края на периода	Срок на изготвяне на съдебни актове			Обжалвани и протестирани дела	Резултати		
					Решени дела					Прекратени дела													
					Общо решени дела	в т.ч.админист.акт е :				Общо прекратени дела	в т.ч. по:		до 1 м.	от 1 до 3м.	над 3 м.		до 1 м.	от 1 до 3м.	над 3 м.		Потвърдени	Отмемени изцяло	Отменени частично
						обявен за нищожен	изменен, отменен изцяло или отчасти	отхвърлено оспорването	уважени изцяло		спора зу-мения чл.178 АПК												
	1	2	2а	3	4	4а	4б	4в	4г	5	5а	6	6а	6б	6в	7	8а	8б	8в	9	10а	10б	10в
София-град	58	87	10	145	63	3	20	38	2	29		92	30	11	51	53	72	11	9	5	37	13	1
София-област	5	15		20	6		2	1	3	7		13	3	7	3	7	13			4	5	2	2
Благоевград	16	24	2	40	16	0	4	12	0	14	0	30	11	8	11	10	30	0	0	19	15	4	0
Бургас	6	21		27	7			4	3	4		11	2	4	5	16	11			4	12	1	
Варна	86	78	6	164	53	1	6	22	24	55	3	108	24	39	45	56	103	5		56	62	21	5
В. Търново	6	32	0	38	9	0	1	5	3	22	0	31	16	9	6	7	28	2	1	4	3	0	0
Видин	1	3	2	4	2			1	1	1		3	1	2		1	3			2	1		
Враца	29	20	0	49	23	0	0	7	16	17	0	40	11	16	13	9	40	0	0	12	9	2	1
Габрово	1	2		3	1			1		2		3	2	1		0	3			2	1	1	
Добрич	8	23	1	31	10	3	2	5	0	7	0	17	5	4	8	14	17	0	0	9	9	4	0
Кърджали	2	9		11	0					8		8	8			3	8			2	2	1	1
Кюстендил	11	20	1	31	13		4	9		9		22	7	8	7	9	20	2		8	9	5	
Ловеч	38	15	0	53	13	0	7	0	6	31	0	44	12	20	12	9	44	0	0	6	5	2	0
Монтана	22	28	1	50	19		2	12	5	9		28	6	14	8	22	28			14	15	4	
Пазарджик	5	11	0	16	8	0	4	4	0	4	0	12	3	5	4	4	12	0	0	6	5	1	0
Перник	3	17		20	8			4	4	8		16	6	6	4	4	16			8	6	2	
Плевен	18	13	1	31	11	1		4	6	9		20	4	6	10	11	20			6	3	1	
Пловдив	21	25	4	46	13	0	1	5	7	12	0	25	4	7	14	21	22	3	0	16	19	6	0
Разград				0	0							0				0							
Русе	0	27	0	27	2	1	0	1	0	14	0	16	14	2	0	11	16	0	0	1	1	1	0
Силистра	2	5	1	7	3	0	3	0	0	1	0	4	0	4	0	3	4	0	0	1	1	1	0
Сливен	1	11	0	12	0	0	0	0	0	8	0	8	6	2	0	4	8	0	0	2	3	0	0
Смолян	11	3	1	14	10		2	1	7	3		13	2	4	7	1	13			3	2	1	
Стара Загора	14	32		46	21	1	6	12	2	19		40	14	17	9	6	39	1		15	14	1	
Търговище		4	1	4	2				2	1		3	2		1	1	3				1	1	
Хасково	1	3	0	4	2	0	1	1	0	0	0	2	0	1	1	2	2	0	0	2	1	2	
Шумен	2	4		6	3		2	1		2		5	1	3	1	1	5			4	5		
Ямбол	3	2		5	3			2	1			3		2	1	2	3			1	4		

Приложение № 128

Дела по КСО и ЗСП в административните съдилища за I полугодие на 2011 година

Административни съдилища	Висящи дела в началото на периода	Образувани дела за периода	в т.ч.:Върнати за продължаване на съдопроизводството	Всичко дела за разглеждане	Свършени дела							Общо свършени дела	Свършени в срок дела:			Висящи дела в края на периода	Срок на изготвяне на съдебни актове			Обжалвани и протестирани дела	Резултати		
					Решени дела					Прекратени дела													
					Общо решени дела	в т.ч.админист.акт е :				Общо прекратени дела	в т.ч. по:		до 1 м.	от 1 до 3м.	над 3 м.		до 1 м.	от 1 до 3м.	над 3 м.		Потвърдени	Отмемени изцяло	Отменени частично
						обявен за нищожен	изменен, отменен изцяло или отчасти	отхвърлено оспорването	уважени изцяло		спора зу-мения чл.178 АПК												
	1	2	2а	3	4	4а	4б	4в	4г	5	5а	6	6а	6б	6в	7	8а	8б	8в	9	10а	10б	10в
София-град	216	133	11	349	107		16	79	12	41		148	84	35	29	201	136	7	5	6	42	15	3
София-област	5	17		22	6			4	2	5		11	3	6	2	11	10	1		3	3	2	
Благоевград	12	35	0	47	24	0	6	18	0	4	0	28	6	17	5	19	28	0	0	16	9	0	0
Бургас	28	36	1	64	29		2	19	8	3		32	5	13	14	32	24	8		16	14	10	2
Варна	11	23		34	13			10	3	7		20	5	12	3	14	20			13	10	3	
В. Търново	21	62	1	83	43	0	11	32	0	11	0	54	9	32	13	29	50	4	0	22	8	2	1
Видин	9	9	2	18	9			6	3	4		13	2	10	1	5	13			9	4	2	
Враца	6	14	0	20	7	0	0	5	2	5	0	12	1	7	4	8	12	0	0	6	6	1	0
Габрово	4	13		17	9			3	6	2		11	7	2	2	6	11			14	9	4	1
Добрич	3	9	0	12	7	0	5	2	0	0	0	7	2	3	2	5	7	0	0	3	4	0	0
Кърджали	14	23		37	26	1	1	10	14	4		30	6	20	4	7	30			20	20	5	
Кюстендил	7	16		23	18		6	12				18	4	7	7	5	16	2		5	14		
Ловеч	12	5	1	17	12	0	1	0	11	3	0	15	1	3	11	2	15	0	0	9	8	4	0
Монтана	9	30	1	39	26	1		19	6	7		33	11	17	5	6	33			14	9	2	
Пазарджик	14	19	0	33	19	0	6	13	0	4	0	23	6	16	1	10	23	0	0	13	5	0	1
Перник		15		15	8			4	4	3		11	4	6	1	4	11			7	6	1	1
Плевен	7	33		40	21		2	12	7	4		25	5	15	5	15	25			7	8	1	
Пловдив	42	73	0	115	36	0	0	25	11	14	0	50	10	9	31	65	37	13	0	25	24	3	3
Разград	1	17		18	12			7	5	2		14	4	10		4	14			5	3		
Русе	9	52	0	61	21	0	1	13	7	6	0	27	10	16	1	34	27	0	0	15	20	0	0
Силистра	4	8	0	12	8	0	4	4	0	3	0	11	2	9	0	1	11	0	0	2	2	0	0
Сливен	4	12	0	16	10	0	1	7	2	1	0	11	1	5	5	5	10	1	0	7	2	1	0
Смолян	4	15		19	10			4	6			10	1	9		9	10			12	9	2	1
Стара Загора	3	17		20	12		5	7		6		18	7	10	1	2	17	1		6	6	2	
Търговище	9	15		24	22			14	8	1		23	18	5		1	23			19	7	3	1
Хасково	10	40	0	50	29	0	1	20	8	7	0	36	8	18	10	14	33	3		31	28	6	
Шумен	4	22		26	14		4	10		5		19	8	10	1	7	19			13	0	3	
Ямбол	2	6	1	8	6			1	5	1		7	2	4	1	1	7			6	6	2	

Приложение № 129

Дела по ЗДСл, ЗМВР, ЗОВС и ЗСВ в административните съдилища за I полугодие на 2011 година

Административни съдилища	Висящи дела в началото на периода	Образувани дела за периода	в т.ч.:Върнати за продължаване на съдопроизводството	Всичко дела за разглеждане	Свършени дела							Общо свършени дела	Свършени в срок дела:			Висящи дела в края на периода	Срок на изготвяне на съдебни актове			Обжалвани и протестирани дела	Резултати		
					Решени дела					Прекратени дела													
					Общо решени дела	в т.ч.админист.акт е :				Общо прекратени дела	в т.ч. по:		до 1 м.	от 1 до 3м.	над 3 м.		до 1 м.	от 1 до 3м.	над 3 м.		Потвърдени	Отмемени изцяло	Отменени частично
						обявен за нищожен	изменен, отменен изцяло или отчасти	отхвърлено оспорването	уважени изцяло		спора зу-мения чл.178 АПК												
	1	2	2а	3	4	4а	4б	4в	4г	5	5а	6	6а	6б	6в	7	8а	8б	8в	9	10а	10б	10в
София-град	463	246	10	709	246		111	99	36	69		315	102	60	153	394	245	31	39	14	151	75	3
София-област	10	13		23	9			4	5	8		17	3	8	6	6	17			6	15	5	
Благоевград	15	29	0	44	32	0	11	20	1	3	0	35	2	30	3	9	35	0	0	23	11	2	0
Бургас	39	24	2	63	35	1	1	22	11	5		40	1	10	29	23	29	10	1	29	15	4	
Варна	23	62		85	36	2	3	17	14	25		61	17	30	14	24	59	2		25	20	6	
В. Търново	8	4	0	12	7	0	3	4	0	1	0	8	0	1	7	4	7	1	0	6	3	0	0
Видин	3	4		7	5			2	3			5	0	4	1	2	5			4	3		
Враца	3	5	0	8	4	0	0	3	1	1	0	5	1	2	2	3	5	0	0	3	5	1	0
Габрово	1			1	1			1				1	1			0	1			2	1	1	
Добрич	0	2	0	2	1	0	0	1	0	1	0	2	1	1	0	0	2	0	0	2	0	0	0
Кърджали	1	10		11	5			1	4	3		8	4	4		3	8			3			
Кюстендил	1	2	1	3	2			2				2	1		1	1	2			3	3	2	
Ловеч	2	3	0	5	2	0	2	0	0	1	0	3	1	0	2	2	3	0	0	1	1	1	0
Монтана	0	2	0	2	0					1		1	1			1	1			1		2	
Пазарджик	1	7	0	8	4	0	2	2	0	0	0	4	0	4	0	4	4	0	0	3	6	0	0
Перник	1	7		8	7			4	3	1		8	2	5	1	0	8			2	1		
Плевен	7	19	1	26	12		1	5	6	5		17	2	6	9	9	17			8	8	1	1
Пловдив	39	73	1	112	47	0	9	16	22	31	0	78	14	40	24	34	77	1	0	32	20	5	1
Разград	1	2		3	3			1	2			3	1	2		0	3			2			
Русе	5	7	0	12	11	0	1	5	5	1	0	12	6	5	1	0	12	0	0	9	14	2	0
Силистра	0	3	0	3	2	0	0	2	0	1	0	3	2	1	0	0	3	0	0	1	2	0	0
Сливен	2	3	0	5	1	0	0	1	0	0	0	1	0	1	0	4	1	0	0	2	3	0	0
Смолян	3	10		13	6			3	3	2		8	3	3	2	5	8			8	4	3	1
Стара Загора	1	4		5	3		1	2		1		4	1	3		1	4			3	3	2	
Търговище		18		18	9			3	6	6		15	12	3		3	15			6	1	2	
Хасково	7	26	0	33	11	0	0	5	6	4	0	15	7	5	3	18	14	1	0	9	8	0	
Шумен	1	6		7	3		2	1		2		5	1	3	1	2	5			4	2	1	
Ямбол	6	4		10	10			4	6			10		9	1	0	10			8	2		

Приложение № 130

Дела по ЗДС, ЗОбС, ЗМСМА и ЗАдм в административните съдилища за I полугодие на 2011 година

Административни съдилища	Висящи дела в началото на периода	Образувани дела за периода	в т.ч.:Върнати за продължаване на съдопроизводството	Всичко дела за разглеждане	Свършени дела							Общо свършени дела	Свършени в срок дела:			Висящи дела в края на периода	Срок на изготвяне на съдебни актове			Обжалвани и протестирани дела	Резултати		
					Решени дела					Прекратени дела													
					Общо решени дела	в т.ч.админист.акт е :				Общо прекратени дела	в т.ч. по:		до 1 м.	от 1 до 3м.	над 3 м.		до 1 м.	от 1 до 3м.	над 3 м.		Потвърдени	Отмемени изцяло	Отменени частично
						обявен за нищожен	изменен, отменен изцяло или отчасти	отхвърлено оспорването	уважени изцяло		спора зу-мения чл.178 АПК												
	1	2	2а	3	4	4а	4б	4в	4г	5	5а	6	6а	6б	6в	7	8а	8б	8в	9	10а	10б	10в
София-град	119	102	27	221	74	4	26	38	6	62		136	55	31	50	85	121	11	4	15	70	29	0
София-област	36	178	4	214	63		4	37	22	99		162	69	72	21	52	161	1		64	45	10	1
Благоевград	32	52	5	84	47	1	31	15	0	9	0	56	5	45	6	28	55	1	0	36	33	8	0
Бургас	25	19	1	44	23	1	1	10	11	6		29	3	8	18	15	19	9	1	21	18	3	
Варна	32	40	3	72	34	1	1	13	19	14		48	6	27	15	24	46	2		29	34	13	3
В. Търново	7	12	0	19	9	0	6	3	0	6	0	15	7	1	7	4	12	2	1	11	10	4	2
Видин	3	18	2	21	10				10	9		19	10	7	2	2	19			10	7	3	
Враца	14	21	1	35	14	0	1	7	6	17	0	31	9	16	6	4	31	0	0	16	12	3	0
Габрово	5	10		15	9			7	2	5		14	9	4	1	1	14			7	5	2	
Добрич	7	14	1	21	7	2	2	3	0	11	0	18	7	5	6	3	18	0	0	18	12	2	4
Кърджали	1	5		6	2			2				2		2		4	2			2	2	2	
Кюстендил	6	17	4	23	12		4	8		3		15	7	5	3	8	13	2		9	2	9	
Ловеч	5	4	1	9	2	0	1	0	1	1	0	3	0	0	3	6	3	0	0	2	6	1	0
Монтана	2	13	0	15	4			3	1	5		9	6	3		6	9			7	15	1	
Пазарджик	17	34	1	51	12	0	8	4	0	29	0	41	25	11	5	10	41	0	0	12	18	4	1
Перник	2	11	1	13	9			6	3	2		11	2	7	2	2	11			10	6	3	3
Плевен	2	10		12	5	1		3	1	2		7	3	3	1	5	7			2	3	1	1
Пловдив	69	62	7	131	45	1	2	23	19	33	0	78	5	23	50	53	58	20	0	38	40	13	0
Разград		8		8	1			1		4		5	3	2		3	5			4	3		
Русе	13	31	1	44	19	0	1	13	5	14	0	33	14	17	2	11	33	0	0	19	27	3	0
Силистра	4	26	0	30	12	0	8	3	1	12	0	24	8	16	0	6	24	0	0	10	4	3	0
Сливен	5	9	0	14	10	0	0	2	8	4	0	14	3	8	3	0	14	0	0	4	12	1	0
Смолян	8	25	2	33	19			11	8	5		24	9	11	4	9	24			24	16	6	2
Стара Загора	9	25	2	34	16	3	9	4		10		26	12	10	4	8	26			20	10	4	1
Търговище	1			1	1				1			1		1		0	1			1			
Хасково	8	18	1	26	13	0	1	2	10	7	0	20	6	9	5	6	19	1	0	14	11	1	
Шумен	2	2		4	3		2	1		0		3	1	1	1	1	3			2	1	0	
Ямбол	8	28	1	36	17		2	9	6	17		34	13	18	3	2	34			11	5	2	

Приложение № 131

Дела по ЗЗК, ЗК, ЗОП, ЗПСК, лицензи в административните съдилища за I полугодие на 2011 година

Административни съдилища	Висящи дела в началото на периода	Образувани дела за периода	в т.ч.:Върнати за продължаване на съдопроизводството	Всичко дела за разглеждане	**Свършени дела**							**Общо свършени дела**	Свършени в срок дела:			**Висящи дела в края на периода**	Срок на изготвяне на съдебни актове			Обжалвани и протестирани дела	Резултати		
					Решени дела					Прекратени дела													
					Общо решени дела	в т.ч.администт.акт е :				**Общо прекратени дела**	в т.ч. по:		до 1 м.	от 1 до 3м.	над 3 м.		до 1 м.	от 1 до 3м.	над 3 м.		Потвърдени	Отмемени изцяло	Отменени частично
						обявен за нищожен	изменен, отменен изцяло или отчасти	отхвърлено оспорването	уважени изцяло		спораз у-мения чл.178 АПК												
	1	2	2а	3	4	4а	4б	4в	4г	5	5а	6	6а	6б	6в	7	8а	8б	8в	9	10а	10б	10в
София-град	0	0	0	0	0	0	0	0	0	0	0	0	0	0	0	0	0	0	0	0	0	0	0
София-област	0	0	0	0	0	0	0	0	0	0	0	0	0	0	0	0	0	0	0	0	0	0	0
Благоевград	1	4	1	5	0	0	0	0	0	3	0	3	2	1	0	2	3	0	0	2	1	1	0
Бургас	0	0	0	0	0	0	0	0	0	0	0	0	0	0	0	0	0	0	0	0	2	0	0
Варна	0	1	0	1	0	0	0	0	0	1	0	1	1	0	0	0	1	0	0	0	0	0	0
В. Търново	0	0	0	0	0	0	0	0	0	0	0	0	0	0	0	0	0	0	0	0	0	0	0
Видин	0	0	0	0	0	0	0	0	0	0	0	0	0	0	0	0	0	0	0	0	0	0	0
Враца	0	2	0	2	0	0	0	0	0	2	0	2	0	2	0	0	2	0	0	0	0	0	0
Габрово				0	0							0				0							
Добрич	0	0	0	0	0	0	0	0	0	0	0	0	0	0	0	0	0	0	0	0	0	0	0
Кърджали		1		1	0					1		1	1			0	1						
Кюстендил				0	0							0				0							
Ловеч	0	0	0	0	0	0	0	0	0	0	0	0	0	0	0	0	0	0	0	0	0	0	0
Монтана	0	0	0	0	0							0				0							
Пазарджик	0	0	0	0	0	0	0	0	0	0	0	0	0	0	0	0	0	0	0	0	0	0	0
Перник				0	0							0				0							
Плевен				0	0							0				0							
Пловдив	0	0	0	0	0	0	0	0	0	0	0	0	0	0	0	0	0	0	0	0	0	0	0
Разград				0	0							0				0							
Русе	0	0	0	0	0	0	0	0	0	0	0	0	0	0	0	0	0	0	0	0	0	0	0
Силистра	0	0	0	0	0	0	0	0	0	0	0	0	0	0	0	0	0	0	0	0	0	0	0
Сливен	0	2	0	2	0	0	0	0	0	1	0	1	1	0	0	1	1	0	0	0	0	0	0
Смолян				0	0							0				0							
Стара Загора		1		1	1			1				1			1	0	1						
Търговище				0	0							0				0							
Хасково	0	0	0	0	0	0	0	0	0	0	0	0	0	0	0	0	0	0	0	0	0	0	
Шумен	0	0		0	0							0				0							
Ямбол				0	0							0				0							

Приложение № 132

Искове по АПК в административните съдилища за I полугодие на 2011 година

Административни съдилища	Висящи дела в началото на периода	Образувани дела за периода	в т.ч.:Върнати за продължаване на съдопроизводството	Всичко дела за разглеждане	Свършени дела							Общо свършени дела	Свършени в срок дела:			Висящи дела в края на периода	Срок на изготвяне на съдебни актове			Обжалвани и протестирани дела	Резултати		
					Решени дела					Прекратени дела													
					Общо решени дела	в т.ч.админист.акт е :				Общо прекратени дела	в т.ч. по:		до 1 м.	от 1 до 3м.	над 3 м.		до 1 м.	от 1 до 3м.	над 3 м.		Потвърдени	Отмемени изцяло	Отменени частично
						обявен за нищожен	изменен, отменен изцяло или отчасти	отхвърлено оспорването	уважени изцяло		споразу-мения чл.178 АПК												
	1	2	2а	3	4	4а	4б	4в	4г	5	5а	6	6а	6б	6в	7	8а	8б	8в	9	10а	10б	10в
София-град	309	176	12	485	61		9	44	8	112		173	99	24	50	312	160	8	5	13	79	21	4
София-област	1			1	0					1		1		1		0		1				1	
Благоевград	4	6	0	10	1	0	0	1	0	3	0	4	0	4	0	6	4	0	0	7	6	2	0
Бургас	29	26	6	55	20		1	18	1	14		34	14	5	15	21	30	4		16	11	1	1
Варна	24	49	6	73	16			14	2	33		49	18	18	13	24	46	3		34	33	9	4
В. Търново	6	9	0	15	5	0	0	5	0	4	0	9	4	1	4	6	6	2	1	4	7	1	0
Видин	2	4	1	6	3		2	1		2		5	4		1	1	5			4	6	1	1
Враца	14	13	0	27	9	0	0	9	0	13	0	22	4	11	7	5	22	0	0	12	14	1	0
Габрово	1	6		7	1			1		4		5	3	1	1	2	5			1	1		
Добрич	4	7	0	11	1	0	0	1	0	6	0	7	3	3	1	4	7	0	0	7	13	8	1
Кърджали	1	9		10	3			3		5		8	6	1	1	2	8			3	2		1
Кюстендил	12	26	1	38	17		1	14	2	8		25	16	4	5	13	24	1		14	15	2	
Ловеч	9	11	1	20	6	0	1	0	5	5	0	11	2	2	7	9	11	0	0	5	4	0	0
Монтана	4	2	0	6	2			2		2		4	1	2	1	2	4			1	2	1	
Пазарджик	8	12	0	20	9	0	1	6	2	6	0	15	3	9	3	5	15	0	0	10	11	4	0
Перник	7	27	1	34	4			3	1	24		28	16	7	5	6	28			13	16	2	
Плевен	10	33	3	43	6			6		26		32	19	9	4	11	32			25	18	3	
Пловдив	31	44	0	75	14	0	0	10	4	25	1	39	10	11	18	36	32	7	0	14	12	1	2
Разград	1	1		2	2			2				2		1	1	0	2			1	1		
Русе	11	31	1	42	11	0	1	10	0	19	0	30	20	8	2	12	30	0	0	13	14	2	0
Силистра	1	3	0	4	1	0	0	0	1	2	0	3	2	1	0	1	3	0	0	1	1	0	0
Сливен	0	2	0	2	0	0	0	0	0	2	0	2	2	0	0	0	2	0	0	3	3	0	0
Смолян	3	3		6	1			1		2		3	2	1		3	3			3	2		1
Стара Загора	4	8		12	4		1	3		6		10	5	2	3	2	10			9	6		
Търговище	1	5		6	1			1		3		4	2	1	1	2	4			2	1	1	
Хасково	0	13	0	13	0	0	0	0	0	6	0	6	6	0	0	7	6	0	0	2	7	0	
Шумен	3	5		8	4		1	3		2		6	2	3	1	2	6			4	5	0	
Ямбол	1	5		6	3		2	1		3		6	3	3		0	6			5	9	2	

Приложение № 133

Дела по чл.304 АПК в административните съдилища за I полугодие на 2011 година

Административни съдилища	Висящи дела в началото на периода	Образувани дела за периода	в т.ч.:Върнати за продължаване на съдопроизводството	Всичко дела за разглеждане	Свършени дела							Общо свършени дела	Свършени в срок дела:			Висящи дела в края на периода	Срок на изготвяне на съдебни актове			Обжалвани и протестирани дела	Резултати		
					Решени дела					Прекратени дела													
					Общо решени дела	в т.ч.админист.акт е :				Общо прекратени дела	в т.ч. по:		до 1 м.	от 1 до 3м.	над 3 м.		до 1 м.	от 1 до 3м.	над 3 м.		Потвърдени	Отмемени изцяло	Отменени частично
						обявен за нищожен	изменен, отменен изцяло или отчасти	отхвърлено оспорването	уважени изцяло		спораз у-мения чл.178 АПК												
	1	2	2а	3	4	4а	4б	4в	4г	5	5а	6	6а	6б	6в	7	8а	8б	8в	9	10а	10б	10в
София-град	3	11		14	0					9		9	8	1		5	9				1		
София-област				0	0							0				0							
Благоевград	0	4	0	4	0	0	0	0	0	0	0	0	0	0	0	4	0	0	0	0	0	0	0
Бургас				0	0							0				0							
Варна	1	9		10	5			4	1	3		8	6	2		2	8			5	4		
В. Търново	0	0	0	0	0	0	0	0	0	0	0	0	0	0	0	0	0	0	0	0	0	0	0
Видин				0	0							0				0							
Враца	0	1	0	1	0	0	0	0	0	1	0	1	1	0	0	0	1	0	0	1	1	0	0
Габрово				0	0							0				0							
Добрич	0	0	0	0	0	0	0	0	0	0	0	0	0	0	0	0	0	0	0	0	0	0	0
Кърджали		1		1	1			1				1	1			0	1						
Кюстендил	1	1		2	2			2				2	1	1		0	2			2	2		
Ловеч	0	0	0	0	0	0	0	0	0	0	0	0	0	0	0	0	0	0	0	0	0	0	0
Монтана	0	0	0	0	0							0				0							
Пазарджик	0	1	0	1	1	0	0	0	1	0	0	1	1	0	0	0	1	0	0	0	0	0	0
Перник		1		1	1			1				1	1			0	1						
Плевен				0	0							0				0							
Пловдив	3	5	0	8	7	0	5	2	0	0	0	7	0	6	1	1	7	0	0	0	0	0	0
Разград				0	0							0				0							
Русе	0	0	0	0	0	0	0	0	0	0	0	0	0	0	0	0	0	0	0	1	1	0	0
Силистра	0	0	0	0	0	0	0	0	0	0	0	0	0	0	0	0	0	0	0	0	0	0	0
Сливен	0	3	0	3	1	0	0	1	0	0	0	1	0	1	0	2	1	0	0	1	1	0	0
Смолян	2	3		5	4			3	1			4	2	1	1	1	4						
Стара Загора				0	0							0				0							
Търговище				0	0							0				0							
Хасково	0	0	0	0	0	0	0	0	0	0	0	0	0	0	0	0	0	0	0	0	0	0	
Шумен	0	1		1	0					1		1	1			0	1						
Ямбол				0	0							0				0							

Приложение № 134

Дела за бавност в административните съдилища за I полугодие на 2011 година

Административни съдилища	Висящи дела в началото на периода	Образувани дела за периода	в т.ч.:Върнати за продължаване на съдопроизводството	Всичко дела за разглеждане	Свършени дела							Общо свършени дела	Свършени в срок дела:			Висящи дела в края на периода	Срок на изготвяне на съдебни актове			Обжалвани и протестирани дела	Резултати		
					Решени дела					Прекратени дела													
					Общо решени дела	в т.ч.администт.акт е :				**Общо прекратени дела**	в т.ч. по:		до 1 м.	от 1 до 3м.	над 3 м.		до 1 м.	от 1 до 3м.	над 3 м.		Потвърдени	Отмемени изцяло	Отменени частично
						обявен за нищожен	изменен, отменен изцяло или отчасти	отхвърлено оспорването	уважени изцяло		спораз у-мения чл.178 АПК												
	1	2	2а	3	4	4а	4б	4в	4г	5	5а	6	6а	6б	6в	7	8а	8б	8в	9	10а	10б	10в
София-град				0	0							0				0							
София-област				0	0							0				0							
Благоевград	0	0	0	0	0	0	0	0	0	0	0	0	0	0	0	0	0	0	0	0	0	0	0
Бургас				0	0							0				0							
Варна				0	0							0				0							
В. Търново	0	0	0	0	0	0	0	0	0	0	0	0	0	0	0	0	0	0	0	0	0	0	0
Видин				0	0							0				0							
Враца	0	0	0	0	0	0	0	0	0	0	0	0	0	0	0	0	0	0	0	0	0	0	0
Габрово				0	0							0				0							
Добрич	0	0	0	0	0	0	0	0	0	0	0	0	0	0	0	0	0	0	0	0	0	0	0
Кърджали				0	0							0				0							
Кюстендил				0	0							0				0							
Ловеч	0	0	0	0	0	0	0	0	0	0	0	0	0	0	0	0	0	0	0	0	0	0	0
Монтана	0	0	0	0	0							0				0							
Пазарджик	0	0	0	0	0	0	0	0	0	0	0	0	0	0	0	0	0	0	0	0	0	0	0
Перник				0	0							0				0							
Плевен				0	0							0				0							
Пловдив	0	0	0	0	0	0	0	0	0	0	0	0	0	0	0	0	0	0	0	0	0	0	0
Разград				0	0							0				0							
Русе	0	0	0	0	0	0	0	0	0	0	0	0	0	0	0	0	0	0	0	0	0	0	0
Силистра	0	0	0	0	0	0	0	0	0	0	0	0	0	0	0	0	0	0	0	0	0	0	0
Сливен	0	0	0	0	0	0	0	0	0	0	0	0	0	0	0	0	0	0	0	0	0	0	0
Смолян				0	0							0				0							
Стара Загора				0	0							0				0							
Търговище				0	0							0				0							
Хасково	0	0	0	0	0	0	0	0	0	0	0	0	0	0	0	0	0	0	0	0	0	0	0
Шумен				0	0							0				0							
Ямбол				0	0							0				0							

Приложение № 135

Други административни дела в административните съдилища за I полугодие на 2011 година

Административни съдилища	Висящи дела в началото на периода	Образувани дела за периода	в т.ч.:Върнати за продължаване на съдопроизводството	Всичко дела за разглеждане	Свършени дела							Общо свършени дела	Свършени в срок дела:			Висящи дела в края на периода	Срок на изготвяне на съдебни актове			Обжалвани и протестирани дела	Резултати		
					Решени дела					Прекратени дела													
					Общо решени дела	в т.ч.админист.акт е :				Общо прекратени дела	в т.ч. по:		до 1 м.	от 1 до 3м.	над 3 м.		до 1 м.	от 1 до 3м.	над 3 м.		Потвърдени	Отмемени изцяло	Отменени частично
						обявен за нищожен	изменен, отменен изцяло или отчасти	отхвърлено оспорването	уважени изцяло		споразумения чл.178 АПК												
	1	2	2а	3	4	4а	4б	4в	4г	5	5а	6	6а	6б	6в	7	8а	8б	8в	9	10а	10б	10в
София-град	894	1883	75	2777	738	19	272	341	106	996		1734	1078	305	351	1043	1547	126	61	89	389	141	23
София-област	14	52		66	28	1	3	15	9	12		40	15	12	13	26	39	1		8			
Благоевград	36	109	4	145	55	1	25	29	0	48	0	103	38	52	13	42	102	1	0	47	42	16	1
Бургас	124	144	3	268	103	2	5	53	43	58		161	41	39	81	107	124	32	5	40	66	11	1
Варна	82	248	18	330	115	4	4	33	74	93		208	89	89	30	122	196	12		136	116	33	5
В. Търново	54	103	5	157	59	2	24	33	0	30	0	89	23	38	28	68	78	6	5	37	20	10	0
Видин	19	56	5	75	30	2	3	14	11	29		59	27	20	12	16	59			29	36	4	
Враца	10	46	2	56	24	0	5	15	4	15	0	39	13	24	2	17	38	1	0	18	17	2	0
Габрово	21	70	1	91	44		15	20	9	25		69	49	14	6	22	69			21	13	5	3
Добрич	22	82	1	104	40	2	15	23	0	19	1	59	21	27	11	45	59	0	0	24	22	8	2
Кърджали	11	45		56	24		1	14	9	22		46	22	23	1	10	46			12	14	3	
Кюстендил	28	58	1	86	38	2	13	23		7		45	9	24	12	41	41	4		26	22	4	
Ловеч	23	79	4	102	28	1	15	0	12	21	0	49	13	16	20	53	49	0	0	15	11	4	0
Монтана	13	54	5	67	20			14	6	20		40	20	17	3	27	40			23	18	8	1
Пазарджик	17	95	1	112	36	0	10	26	0	20	1	56	21	26	9	56	56	0	0	45	35	6	0
Перник	11	72	4	83	24			11	13	33		57	21	29	7	26	57			18	17	4	2
Плевен	41	134	2	175	42	2	6	15	19	66		108	64	33	11	67	108			36	32	4	1
Пловдив	74	185	5	259	83	0	5	57	21	44	0	127	32	44	51	132	111	16	0	50	38	15	2
Разград	5	10		15	6		1	4	1	5		11	6	5		4	11			2	1	1	
Русе	27	70	2	97	51	2	13	30	6	37	0	88	54	33	1	9	86	2	0	23	14	2	0
Силистра	10	60	0	70	22	2	7	13	0	15	1	37	22	13	1	33	37	0	0	8	2	3	0
Сливен	14	72	0	86	25	0	3	15	7	30	0	55	31	14	10	31	54	1	0	31	23	4	1
Смолян	32	64	2	96	49			41	8	28		77	33	33	11	19	77			32	26	3	3
Стара Загора	28	82	3	110	45	5	19	20	1	47		92	49	27	16	18	92			32	25	7	1
Търговище	6	19		25	15	1	3	5	6	8		23	15	6	2	2	23			9	9	1	
Хасково	85	238	10	323	185	7	4	136	38	82	0	267	143	110	14	56	265	2	0	42	26	16	0
Шумен	11	45	1	56	13		7	6		14		27	13	10	4	29	27			15	9	1	
Ямбол	23	67	2	90	39	1	2	29	7	28		67	41	25	1	23	67			14	18	8	1

Приложение № 136

Частни административни дела в административните съдилища за I полугодие на 2011 година

Административни съдилища	Висящи дела в началото на периода	Образувани дела за периода	в т.ч.:Върнати за продължаване на съдопроизводството	Всичко дела за разглеждане	Свършени дела							Общо свършени дела	Свършени в срок дела:			Висящи дела в края на периода	Срок на изготвяне на съдебни актове			Обжалвани и протестирани дела	Резултати		
					Решени дела					Прекратени дела													
					Общо решени дела	в т.ч.админист.акт е :				Общо прекратени дела	в т.ч. по:		до 1 м.	от 1 до 3м.	над 3 м.		до 1 м.	от 1 до 3м.	над 3 м.		Потвърдени	Отмемени изцяло	Отменени частично
						обявен за нищожен	изменен, отменен изцяло или отчасти	отхвърлено оспорването	уважени изцяло		споразумения чл.178 АПК												
	1	2	2а	3	4	4а	4б	4в	4г	5	5а	6	6а	6б	6в	7	8а	8б	8в	9	10а	10б	10в
София-град	6	569		575	0					535		535	532	2	1	40	535				8		
София-област		24		24	20		1	4	15	4		24	23		1	0	24			1	15	5	
Благоевград	0	47	0	47	44	0	2	8	34	3	0	47	47	0	0	0	47	0	0	0	0	0	0
Бургас	4	152		156	151		8	26	117	3		154	146	7	1	2	154			4	4		
Варна	15	351	6	366	308		10	84	214	46		354	344	8	2	12	354			45	28	13	1
В. Търново	0	131	0	131	129	1	9	15	104	2	0	131	131	0	0	0	131	0	0	4	2	3	0
Видин		40		40	39			2	37	1		40	40			0	40						
Враца	0	44	0	44	43	0	2	11	30	1	0	44	44	0	0	0	44	0	0	0	0	0	0
Габрово		19		19	19		2	2	15			19	19			0	19						
Добрич	0	50	0	50	50	0	0	6	44	0	0	50	50	0	0	0	50	0	0	0	0	0	0
Кърджали		2		2	1				1	1		2	2			0	2						
Кюстендил		13		13	13		2		11			13	13			0	13						
Ловеч	0	32	0	32	31	0	3	0	28	1	0	32	32	0	0	0	32	0	0	0	0	0	0
Монтана	0	35	0	35	27				27	8		35	35			0	35						
Пазарджик	0	19	0	19	18	0	3	4	11	1	0	19	19	0	0	0	19	0	0	0	0	0	0
Перник		62		62	62			7	55			62	62			0	62						
Плевен		80		80	80		1	11	68			80	80			0	80						
Пловдив	15	158	3	173	137	0	1	26	110	9	0	146	128	16	2	27	143	2	1	12	43	5	2
Разград		47		47	44			4	40	2		46	46			1	46						
Русе	0	44	0	44	43	0	1	2	40	0	0	43	43	0	0	1	43	0	0	2	2	0	0
Силистра	0	12	0	12	11	0	0	0	11	1	0	12	12	0	0	0	12	0	0	0	0	0	0
Сливен	0	14	0	14	14	0	0	1	13	0	0	14	14	0	0	0	14	0	0	0	0	0	0
Смолян		33		33	33		2	1	30			33	33			0	33						
Стара Загора		50		50	48			12	36	2		50	50			0	50						
Търговище		17		17	14			1	13	2		16	16			1	16						
Хасково	0	23	0	23	19	0	1	9	9	4	0	23	23	0	0	0	23	0	0	1	2	0	0
Шумен	0	94		94	93		72	21				93	93			1	93						
Ямбол	4	17		21	13		1	8	4	8		21	21			0	21			3	3		

Приложение № 137

Общо касационни дела в административните съдилища за I полугодие на 2011 година

Административни съдилища	Висящи дела в началото на периода	Образувани дела за периода	в т.ч.:Върнати за продължаване на съдопроизводството	Всичко дела за разглеждане	Свършени дела							Общо свършени дела	Свършени в срок дела:			Висящи дела в края на периода	Срок на изготвяне на съдебни актове			Обжалвани и протестирани дела	Резултати		
					Решени дела					Прекратени дела													
					Общо решени дела	в т.ч.админист.акт е :				Общо прекратени дела	в т.ч. по:		до 1 м.	от 1 до 3м.	над 3 м.		до 1 м.	от 1 до 3м.	над 3 м.		Потвърдени	Отмемени изцяло	Отменени частично
						обявен за нищожен	изменен, отменен изцяло или отчасти	отхвърлено оспорването	уважени изцяло		споразумения чл.178 АПК												
	1	2	2а	3	4	4а	4б	4в	4г	5	5а	6	6а	6б	6в	7	8а	8б	8в	9	10а	10б	10в
София-град	666	1190		1856	876	2	305	557	12	180		1056	781	170	105	800	839	120	97	3	6		
София-област	52	204		256	166		11	81	74	4		170	19	137	14	86	153	16	1		1		
Благоевград	58	386	0	444	317	0	114	203	0	22	0	339	32	302	5	105	336	3	0	4	1	0	0
Бургас	397	639		1036	384		32	263	89	26		410	3	17	390	626	329	75	6	3	3		
Варна	231	857	6	1088	789		43	533	213	31		820	163	624	33	268	794	25	1	12	3	6	
В. Търново	36	245	1	281	169	0	11	121	37	2	0	171	82	89	0	110	170	1	0	2	2	1	0
Видин	25	153		178	160		69	91				160	64	95	1	18	160						
Враца	46	158	0	204	169	0	12	121	36	3	0	172	9	157	6	32	172	0	0	0	1	0	0
Габрово	35	108	1	143	112		4	76	32	1		113	110	3		30	113			1		1	
Добрич	48	227	1	275	225	0	97	128	0	6	0	231	115	114	2	44	231	0	0	1	0	1	0
Кърджали	36	110		146	122		9	73	40	5		127	21	106		19	127			1			
Кюстендил	46	253		299	245		108	137		9		254	54	190	10	45	238	16		2	2		
Ловеч	29	185	0	214	158	0	10	33	115	8	0	166	72	86	8	48	166	0	0	1	1	0	0
Монтана	31	175	0	206	178		18	111	49	10	0	188	88	99	1	18	188			4	3		
Пазарджик	54	253	0	307	250	0	83	167	0	9	0	259	114	144	1	48	259	0	0	1	1	0	0
Перник	26	199		225	167		7	110	50	15		182	40	142		43	182			1	1		
Плевен	64	282		346	281		40	157	84	9		290	52	233	5	56	290			1		1	
Пловдив	161	584	0	745	509	0	34	353	122	12	0	521	49	420	52	224	521	0	0	2	2	0	0
Разград	21	147		168	132	2	53	77		10		142	91	51		26	142			2	2		
Русе	125	305	0	430	344	0	10	201	133	3	0	347	6	340	1	83	347	0	0	0	0	0	0
Силистра	28	135	0	163	116	0	9	59	48	14	0	130	47	83	0	33	130	0	0	1	1	0	0
Сливен	108	214	0	322	276	0	23	189	64	7	0	283	20	261	2	39	281	2	0	0	1	1	0
Смолян	40	126		166	126		5	96	25	3		129	57	72		37	129			1	1		
Стара Загора	29	217		246	205		73	132		11		216	122	94		30	216			2	1		
Търговище	4	107		111	88		4	68	16	13		101	97	4		10	101						
Хасково	49	263	1	312	228	0	14	160	54	21	0	249	62	185	2	63	246	3	0	10	7	1	0
Шумен	23	212		235	179		73	106		6		185	29	152	4	50	185			1	1		
Ямбол	26	96		122	89		7	59	23	4		93	16	76	1	29	93			2	3		

Приложение № 138

Наказателно-административен характер дела в административните съдилища за I полугодие на 2011 година

Административни съдилища	Висящи дела в началото на периода	Образувани дела за периода	в т.ч.:Върнати за продължаване на съдопроизводството	Всичко дела за разглеждане	Свършени дела							Общо свършени дела	Свършени в срок дела:			Висящи дела в края на периода	Срок на изготвяне на съдебни актове			Обжалвани и протестирани дела	Резултати		
					Решени дела					Прекратени дела													
					Общо решени дела	в т.ч.админист.акт е :				Общо прекратени дела	в т.ч. по:		до 1 м.	от 1 до 3м.	над 3 м.		до 1 м.	от 1 до 3м.	над 3 м.		Потвърдени	Отмемени изцяло	Отменени частично
						обявен за нищожен	изменен, отменен изцяло или отчасти	отхвърлено оспорването	уважени изцяло		споразумения чл.178 АПК												
	1	2	2а	3	4	4а	4б	4в	4г	5	5а	6	6а	6б	6в	7	8а	8б	8в	9	10а	10б	10в
София-град	596	1121		1717	821	2	286	524	9	162		983	735	151	97	734	781	110	92	3	6		
София-област	46	182		228	148		8	71	69	4		152	17	123	12	76	137	15			1		
Благоевград	51	374	0	425	305	0	109	196	0	20	0	325	31	291	3	100	322	3	0	3	0	0	0
Бургас	394	631		1025	378		32	259	87	25		403	3	14	386	622	323	74	6	3	2		
Варна	229	842	6	1071	779		42	527	210	27		806	159	616	31	265	781	24	1	10	3	6	
В. Търново	33	241	1	274	166	0	11	120	35	1	0	167	79	88	0	107	166	1	0	1	1	1	0
Видин	25	153		178	160		69	91				160	64	95	1	18	160						
Враца	46	155	0	201	168	0	12	120	36	3	0	171	9	156	6	30	171	0	0	0	1	0	0
Габрово	34	108	1	142	111		4	76	31	1		112	109	3		30	112			1		1	
Добрич	48	201	1	249	204	0	88	116	0	6	0	210	105	103	2	39	210	0	0	1	0	1	0
Кърджали	36	109		145	122		9	73	40	4		126	20	106		19	126						
Кюстендил	44	246		290	240		106	134		8		248	52	187	9	42	232	16		1	1		
Ловеч	29	185	0	214	158	0	10	33	115	8	0	166	72	86	8	48	166	0	0	1	1	0	0
Монтана	30	172	0	202	176		18	110	48	8	0	184	85	98	1	18	184			2	2		
Пазарджик	54	251	0	305	250	0	83	167	0	9	0	259	114	144	1	46	259	0	0	1	1	0	0
Перник	25	192		217	162		7	106	49	13		175	37	138		42	175			1	1		
Плевен	62	280		342	277		40	155	82	9		286	51	230	5	56	286			1		1	
Пловдив	151	564	0	715	487	0	33	335	119	11	0	498	39	402	57	217	498	0	0	2	2	0	0
Разград	21	147		168	132	2	53	77		10		142	91	51		26	142			2	2		
Русе	125	300	0	425	341	0	9	200	132	2	0	343	3	339	1	82	343	0	0	0	0	0	0
Силистра	28	131	0	159	113	0	9	59	45	13	0	126	46	80	0	33	126	0	0	1	1	0	0
Сливен	106	211	0	317	272	0	23	186	63	6	0	278	19	258	1	39	276	2	0	0	1	1	0
Смолян	39	116		155	119		4	93	22	2		121	55	66		34	121			1	1		
Стара Загора	27	216		243	203		72	131		10		213	122	91		30	213			2			
Търговище	4	107		111	88		4	68	16	13		101	97	4		10	101						
Хасково	47	258	1	305	224	0	14	156	54	20	0	244	61	181	2	61	241	3	0	10	7	1	0
Шумен	23	210		233	178		73	105		5		183	27	152	4	50	183			1	1		
Ямбол	26	96		122	89		7	59	23	4		93	16	76	1	29	93			2	3		

Приложение № 139

Други касационни дела в административните съдилища за I полугодие на 2011 година

Административни съдилища	Висящи дела в началото на периода	Образувани дела за периода	в т.ч.:Върнати за продължаване на съдопроизводството	Всичко дела за разглеждане	Свършени дела							Общо свършени дела	Свършени в срок дела:			Висящи дела в края на периода	Срок на изготвяне на съдебни актове			Обжалвани и протестирани дела	Резултати		
					Решени дела					Прекратени дела													
					Общо решени дела	в т.ч.администит.акт е :				**Общо прекратени дела**	в т.ч. по:		до 1 м.	от 1 до 3м.	над 3 м.		до 1 м.	от 1 до 3м.	над 3 м.		Потвърдени	Отмемени изцяло	Отменени частично
						обявен за нищожен	изменен, отменен изцяло или отчасти	отхвърлено оспорването	уважени изцяло		спораз у-мения чл.178 АПК												
	1	2	2а	3	4	4а	4б	4в	4г	5	5а	6	6а	6б	6в	7	8а	8б	8в	9	10а	10б	10в
София-град	70	69		139	55		19	33	3	18		73	46	19	8	66	58	10	5				
София-област	6	22		28	18		3	10	5			18	2	14	2	10	16	1	1				
Благоевград	7	12	0	19	12	0	5	7	0	2	0	14	1	11	2	5	14	0	0	1	1	0	0
Бургас	3	8		11	6			4	2	1		7		3	4	4	6	1			1		
Варна	2	15		17	10		1	6	3	4		14	4	8	2	3	13	1		2			
В. Търново	3	4	0	7	3	0	0	1	2	1	0	4	3	1	0	3	4	0	0	1	1	0	0
Видин				0	0							0				0							
Враца	0	3	0	3	1	0	0	1	0	0	0	1	0	1	0	2	1	0	0	0	0	0	0
Габрово	1			1	1				1			1	1			0	1						
Добрич	0	26	0	26	21	0	9	12	0	0	0	21	10	11	0	5	21	0	0	0	0	0	0
Кърджали		1		1	0					1		1	1			0	1			1			
Кюстендил	2	7		9	5		2	3		1		6	2	3	1	3	6			1	1		
Ловеч	0	0	0	0	0	0	0	0	0	0	0	0	0	0	0	0	0	0	0	0	0	0	0
Монтана	1	3	0	4	2			1	1	2	0	4	3	1		0	4			2	1		
Пазарджик	0	2	0	2	0	0	0	0	0	0	0	0	0	0	0	2	0	0	0	0	0	0	0
Перник	1	7		8	5			4	1	2		7	3	4		1	7						
Плевен	2	2		4	4			2	2			4	1	3		0	4						
Пловдив	10	20	0	30	22	0	1	18	3	1	0	23	4	13	6	7	23	0	0	0	0	0	0
Разград				0	0							0				0							
Русе	0	5	0	5	3	0	1	1	1	1	0	4	3	1	0	1	4	0	0	0	0	0	0
Силистра	0	4	0	4	3	0	0	0	3	1	0	4	1	3	0	0	4	0	0	0	0	0	0
Сливен	2	3	0	5	4	0	0	3	1	1	0	5	1	3	1	0	5	0	0	0	0	0	0
Смолян	1	10		11	7		1	3	3	1		8	2	6		3	8						
Стара Загора	2	1		3	2		1	1		1		3		3		0	3				1		
Търговище				0	0							0				0							
Хасково	2	5	0	7	4	0	0	4	0	1	0	5	1	4	0	2	5	0	0	0	0	0	0
Шумен		2		2	1			1		1		2	2			0	2						
Ямбол				0	0							0				0							

Приложение № 140

Всичко дела в административните съдилища за I полугодие на 2011 година

Административни съдилища	Висящи дела в началото на периода	Образувани дела за периода	в т.ч.:Върнати за продължаване на съдопроизводството	Всичко дела за разглеждане	Свършени дела							Общо свършени дела	Свършени в срок дела:			Висящи дела в края на периода	Срок на изготвяне на съдебни актове			Обжалвани и протестирани дела	Резултати		
					Решени дела					Прекратени дела													
					Общо решени дела	в т.ч.админист.акт е :				Общо прекратени дела	в т.ч. по:		до 1 м.	от 1 до 3м.	над 3 м.		до 1 м.	от 1 до 3м.	над 3 м.		Потвърдени	Отмемени изцяло	Отменени частично
						обявен за нищожен	изменен, отменен изцяло или отчасти	отхвърлено оспорването	уважени изцяло		споразумения чл.178 АПК												
	1	2	2а	3	4	4а	4б	4в	4г	5	5а	6	6а	6б	6в	7	8а	8б	8в	9	10а	10б	10в
София-град	3907	5743	233	9650	2849	44	991	1548	266	2488	0	5337	3226	796	1315	4313	4594	426	317	303	1100	407	73
София-област	182	590	5	772	364	5	26	177	156	161	0	525	145	274	106	247	496	28	1	115	116	29	4
Благоевград	281	903	17	1184	654	5	255	358	36	178	0	832	182	510	140	352	823	9	0	234	194	50	3
Бургас	1225	1416	20	2641	1142	8	80	606	448	186	0	1328	262	187	879	1313	1044	261	23	333	376	60	17
Варна	1238	2388	64	3626	2030	22	153	1063	792	502	3	2532	795	1086	651	1094	2386	142	4	898	669	182	67
В. Търново	383	877	12	1260	664	10	141	369	144	136	0	800	330	233	237	460	706	34	60	270	178	46	25
Видин	73	314	14	387	277	5	74	125	73	57	0	334	161	150	23	53	334	0	0	70	65	12	2
Враца	142	382	4	524	315	0	21	187	107	94	0	409	103	251	55	115	408	1	0	86	87	17	2
Габрово	83	254	3	337	209	0	21	120	68	54	0	263	211	33	19	74	262	1	0	74	50	19	5
Добрич	120	488	5	608	373	7	133	187	46	77	1	450	227	172	51	158	450	0	0	91	89	29	9
Кърджали	72	228	0	300	191	2	11	106	72	51	0	242	73	158	11	58	242	0	0	45	46	11	3
Кюстендил	146	463	12	609	403	2	151	237	13	44	0	447	125	259	63	162	414	33	0	99	106	30	0
Ловеч	157	377	9	534	277	6	56	33	182	92	0	369	146	134	89	165	369	0	0	59	61	15	0
Монтана	94	394	8	488	310	1	21	183	105	79	0	389	184	179	26	99	389	0	0	75	88	19	1
Пазарджик	141	519	3	660	393	2	135	239	17	102	1	495	226	234	35	165	495	0	0	133	130	21	4
Перник	63	457	6	520	304	0	7	155	142	104	0	408	165	219	24	112	408	0	0	70	78	16	7
Плевен	159	622	7	781	466	4	50	219	193	123	0	589	230	307	52	192	589	0	0	86	74	12	3
Пловдив	1157	1738	36	2895	1361	5	123	798	435	305	1	1666	304	685	677	1229	1483	164	19	535	436	99	34
Разград	30	251	0	281	205	2	56	97	50	27	0	232	153	78	1	49	232	0	0	17	11	1	0
Русе	202	611	4	813	524	4	30	285	205	106	0	630	181	437	12	183	628	2	0	107	114	18	0
Силистра	55	267	1	322	182	2	35	84	61	56	1	238	100	134	3	84	238	0	0	29	20	8	0
Сливен	153	381	0	534	356	0	27	227	102	72	0	428	90	304	34	106	422	6	0	62	70	10	1
Смолян	165	364	7	529	338	0	14	202	122	64	0	402	160	161	81	127	402	0	0	149	107	26	16
Стара Загора	106	538	10	644	392	12	129	212	39	130	0	522	287	189	46	122	519	3	0	104	75	25	2
Търговище	28	237	3	265	167	1	7	99	60	41	0	208	176	25	7	57	208	0	0	51	21	13	2
Хасково	260	772	19	1032	638	8	28	439	163	167	0	805	279	410	116	227	792	13	0	160	110	37	0
Шумен	55	440	1	495	337	0	176	161	0	43	0	380	158	200	22	115	380	0	0	61	112	6	0
Ямбол	88	367	4	455	212	2	15	128	67	71	0	283	109	160	14	172	283	0	0	63	63	15	1

Приложение № 141

Резултати от върнати обжалвани и протестирани дела в административните съдилища за I полугодие на 2011 година

Административни съдилища	Всичко дела			От тях решени			От тях прекратени		
	Потвърдени	Отменени изцяло	Отменени частично	Потвърдени	Отменени изцяло	Отменени частично	Потвърдени	Отменени изцяло	Отменени частично
София-град	1100	407	73	670	250	61	430	157	12
София-област	116	29	4	63	20	3	53	9	1
Благоевград	194	50	3	139	31	3	55	19	0
Бургас	376	60	17	276	55	17	100	5	0
Варна	669	182	67	461	102	63	208	80	4
В. Търново	178	46	25	157	30	25	21	16	0
Видин	65	12	2	49	7	2	16	5	0
Враца	87	17	2	61	8	2	26	9	0
Габрово	50	19	5	42	15	5	8	4	0
Добрич	89	29	9	64	18	7	25	11	2
Кърджали	46	11	3	38	10	3	8	1	0
Кюстендил	106	30	0	100	24		6	6	0
Ловеч	61	15	0	38	8	0	23	7	0
Монтана	88	19	1	73	16	1	15	3	0
Пазарджик	130	21	4	103	9	2	27	12	2
Перник	78	16	7	51	7	7	27	9	0
Плевен	74	12	3	43	5	2	31	7	1
Пловдив	436	99	34	303	62	27	133	37	7
Разград	11	1	0	4	1	0	7	0	0
Русе	114	18	0	89	14	0	25	4	0
Силистра	20	8	0	15	5	0	5	3	0
Сливен	70	10	1	46	5	1	24	5	0
Смолян	107	26	16	95	23	16	12	3	0
Стара Загора	75	25	2	45	13	2	30	12	0
Търговище	21	13	2	17	10	2	4	3	0
Хасково	110	37	0	75	16	0	35	21	0
Шумен	112	6	0	100	5		12	1	0
Ямбол	63	15	1	46	11	1	17	4	0

Приложение № 142

Брой съдии по щат
Натовареност по щат и действителна натовареност на съдиите
в административните съдилища
за I полугодие на 2011 година

Административни съдилища	Брой съдии по щат	Натовареност по щат		Отработени човекомесеци	Действителна натовареност	
		Към всичко дела за разглеждане	Към свършени дела		Към всичко дела за разглеждане	Към свършени дела
София-град	44	36,55	20,22	216	44,68	24,71
София-област	8	16,08	10,94	48	16,08	10,94
Благоевград	10	19,73	13,87	48	24,67	17,33
Бургас	12	36,68	18,44	45	58,69	29,51
Варна	34	17,77	12,41	188	19,29	13,47
В. Търново	8	26,25	16,67	45	28,00	17,78
Видин	6	10,75	9,28	36	10,75	9,28
Враца	6	14,56	11,36	34	15,41	12,03
Габрово	6	9,36	7,31	36	9,36	7,31
Добрич	10	10,13	7,50	60	10,13	7,50
Кърджали	5	10,00	8,07	25	12,00	9,68
Кюстендил	6	16,92	12,42	30	20,30	14,90
Ловеч	6	14,83	10,25	33	16,18	11,18
Монтана	5	16,27	12,97	30	16,27	12,97
Пазарджик	9	12,22	9,17	36	18,33	13,75
Перник	6	14,44	11,33	24	21,67	17,00
Плевен	8	16,27	12,27	45	17,36	13,09
Пловдив	18	26,81	15,43	102	28,38	16,33
Разград	5	9,37	7,73	24	11,71	9,67
Русе	7	19,36	15,00	42	19,36	15,00
Силистра	5	10,73	7,93	30	10,73	7,93
Сливен	7	12,71	10,19	40	13,35	10,70
Смолян	6	14,69	11,17	36	14,69	11,17
Стара Загора	8	13,42	10,88	48	13,42	10,88
Търговище	5	8,83	6,93	24	11,04	8,67
Хасково	6	28,67	22,36	30	34,40	26,83
Шумен	6	13,75	10,56	36	13,75	10,56
Ямбол	7	10,83	6,74	36	12,64	7,86

Приложение № 143

Административни съдилища
Съотношение на видовете дела за РАЗГЛЕЖДАНЕ
за I полугодие на: 2009,2010 и 2011 година

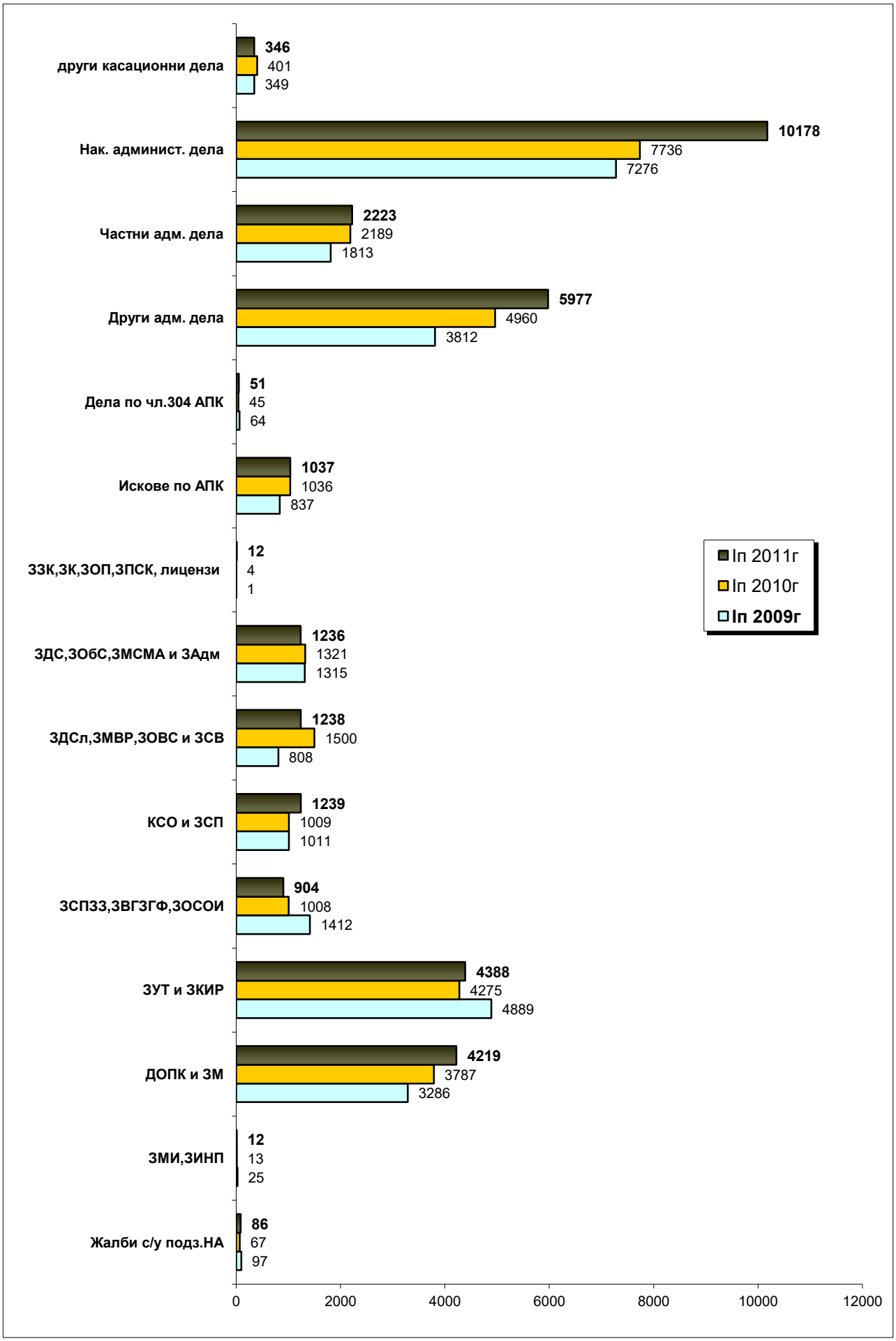

Приложение № 144

Административни съдилища
Дялово разпределение на видовете дела
към общия брой дела за РАЗГЛЕЖДАНЕ
за I полугодие на 2011 година

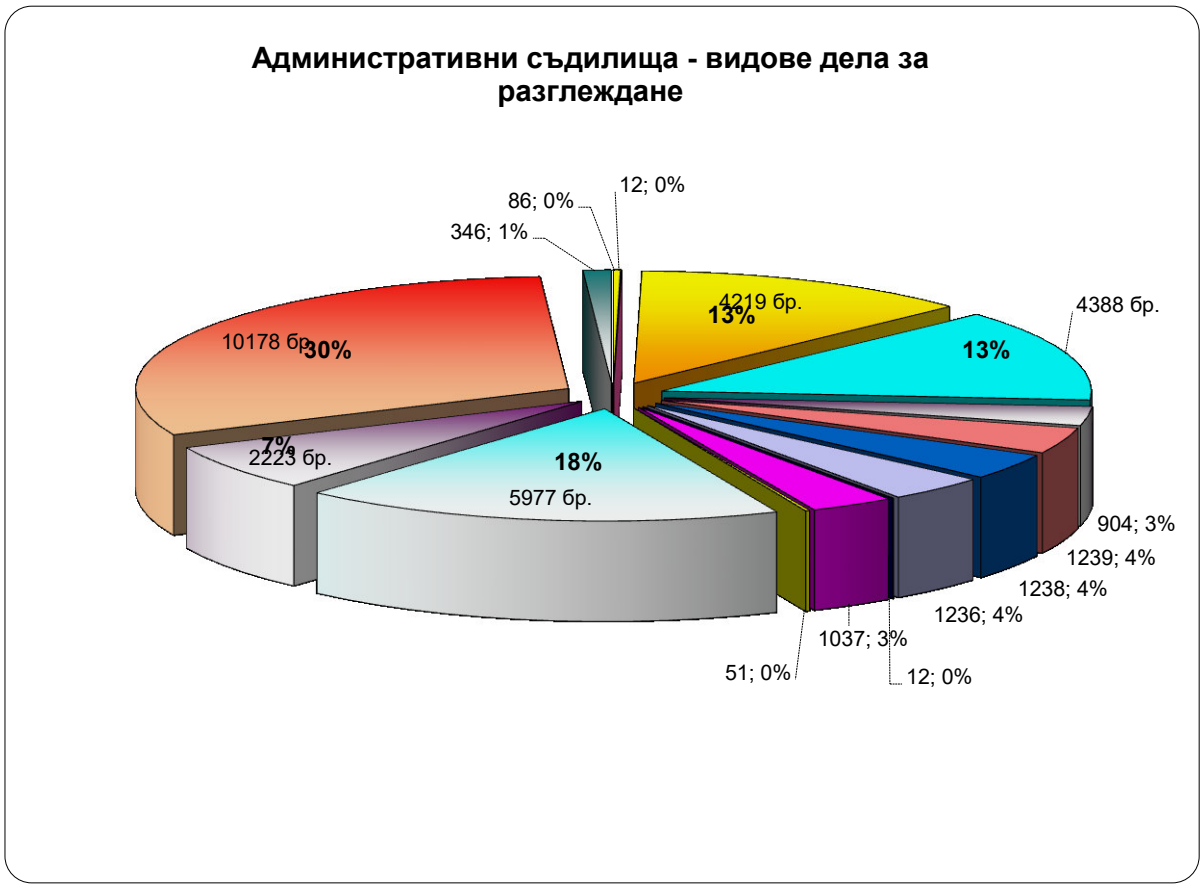

1.	Жалби срещу подзаконови нормативни актове	86
2.	ЗМИ,ЗИНП	12
3.	ДОПК и ЗМ	4219
4.	ЗУТ и ЗКИР	4388
5.	ЗСПЗЗ,ЗВГЗГФ,ЗОСОИ	904
6.	КСО и ЗСП	1239
7.	ЗДСл,ЗМВР,ЗОВС и ЗСВ	1238
8.	ЗДС,ЗОбС,ЗМСМА и ЗАдм	1236
9.	ЗЗК,ЗК,ЗОП,ЗПСК, лицензи	12
10.	Искове по АПК	1037
11.	Дела по чл.304 АПК	51
12.	Други административни дела	5977
13.	Частни административни дела	2223
14.	Наказателно административни дела	10178
15.	Други касационни дела	346
ВСИЧКО ДЕЛА		**33146**

Приложение № 145

Административни съдилища
Дялово разпределение на видовете дела
към общия брой СВЪРШЕНИ дела
за I полугодие на 2011 година

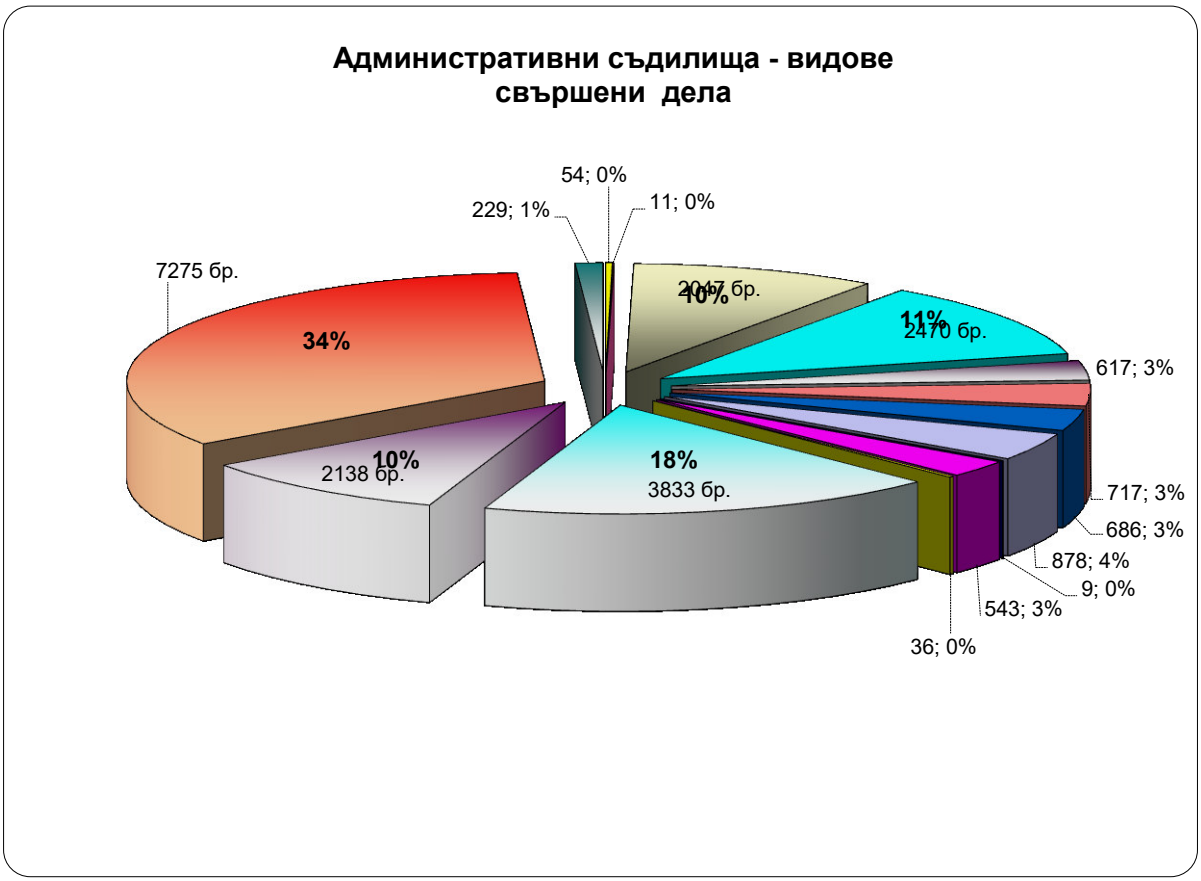

1.	Жалби срещу подзаконови нормативни актове	54
2.	ЗМИ,ЗИНП	11
3.	ДОПК и ЗМ	2047
4.	ЗУТ и ЗКИР	2470
5.	ЗСПЗЗ,ЗВГЗГФ,ЗОСОИ	617
6.	КСО и ЗСП	717
7.	ЗДСл,ЗМВР,ЗОВС и ЗСВ	686
8.	ЗДС,ЗОбС,ЗМСМА и ЗАдм	878
9.	ЗЗК,ЗК,ЗОП,ЗПСК, лицензи	9
10.	Искове по АПК	543
11.	Дела по чл.304 АПК	36
12.	Други административни дела	3833
13.	Частни административни дела	2138
14.	Наказателно административни дела	7275
15.	Други касационни дела	229
	ВСИЧКО ДЕЛА	**21543**

Приложение № 146

Административни съдилища
Натовареност по щат на съдиите за I полугодие на 2011 година
към всичко дела за РАЗГЛЕЖДАНЕ

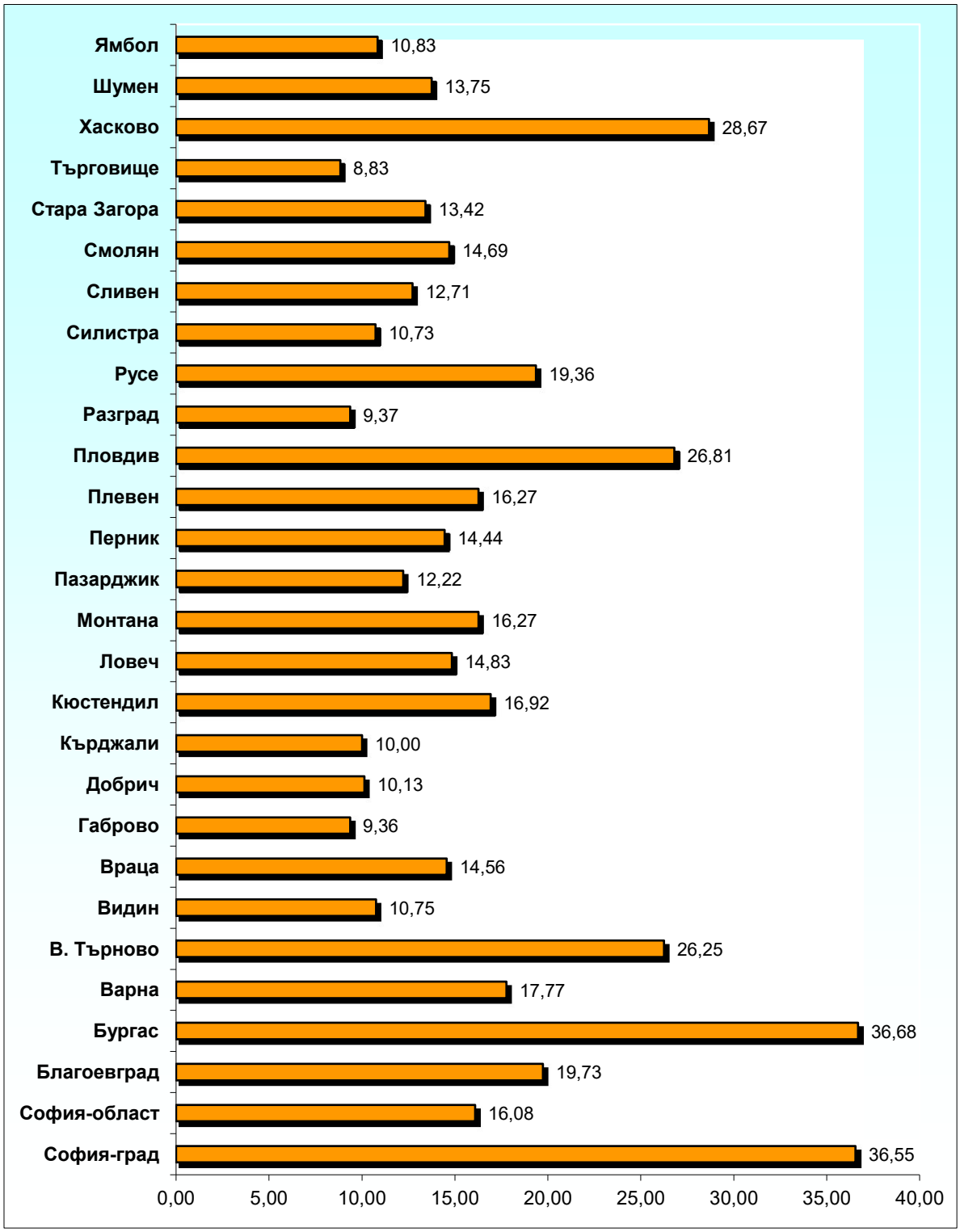

Приложение № 147

Административни съдилища
Натовареност по щат на съдиите за I полугодие на 2011 година
към всичко СВЪРШЕНИ дела

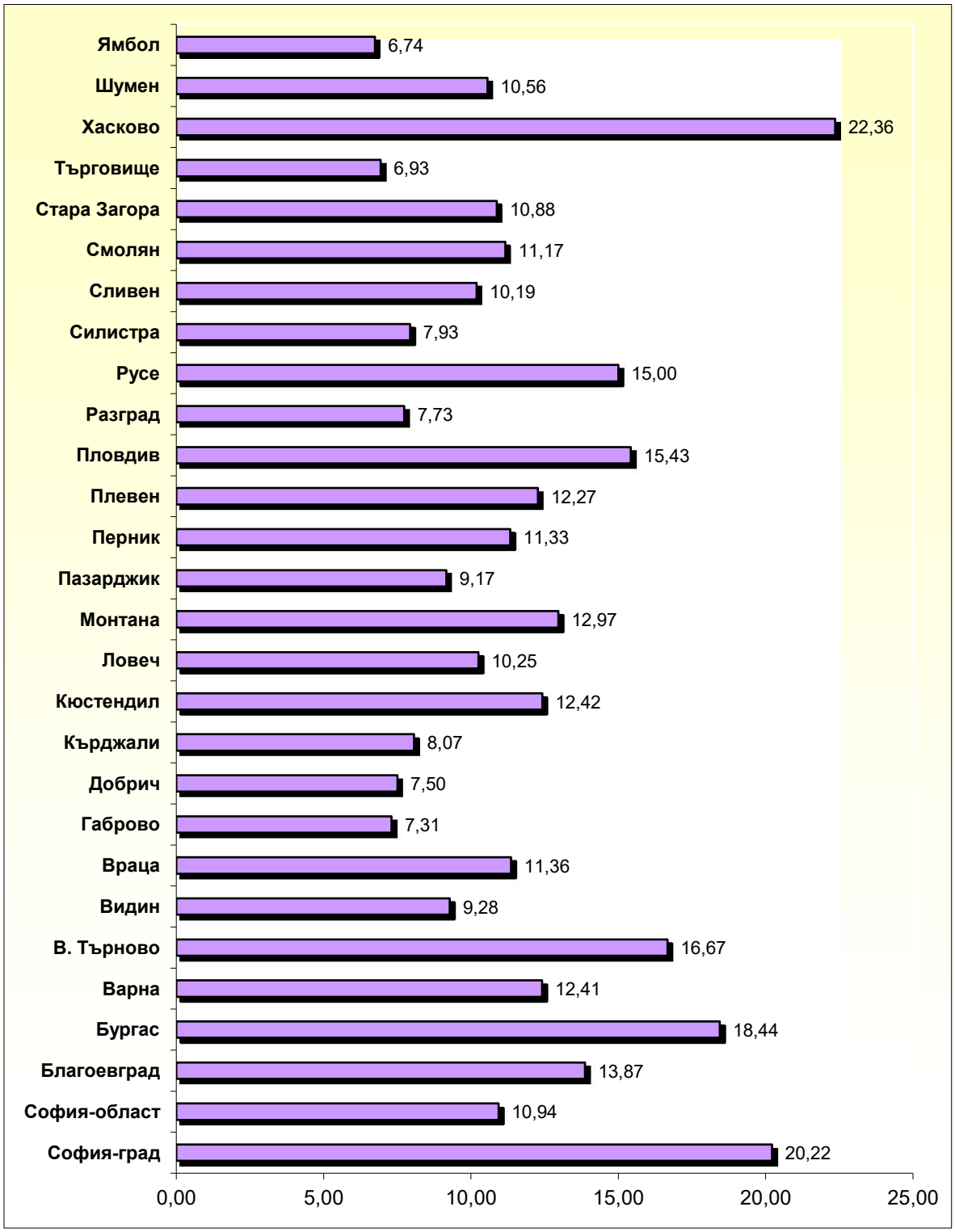

Приложение № 148

Административни съдилища
Действителна натовареност на съдиите за I полугодие на 2011 година
към всичко дела за РАЗГЛЕЖДАНЕ

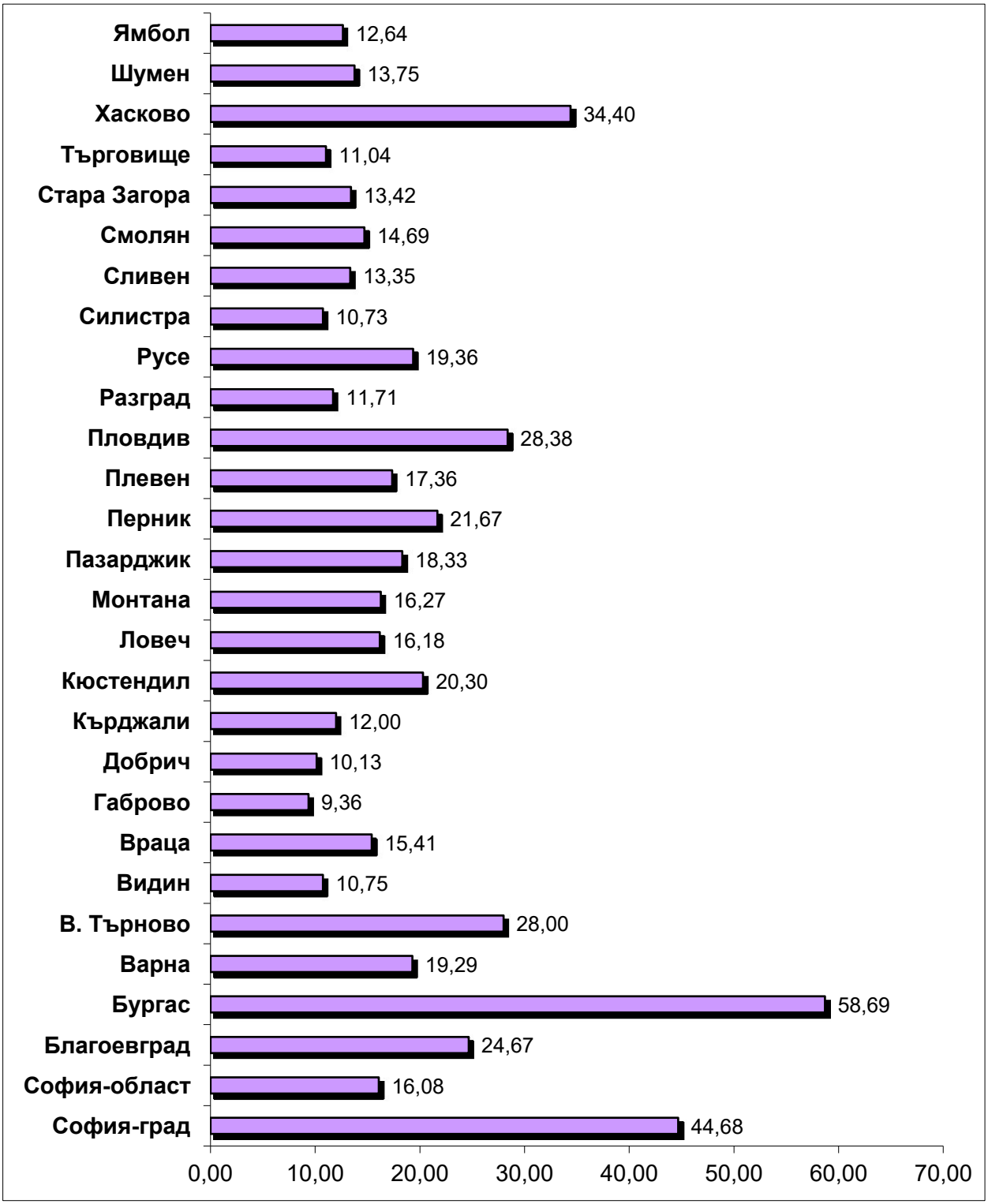

Приложение № 149
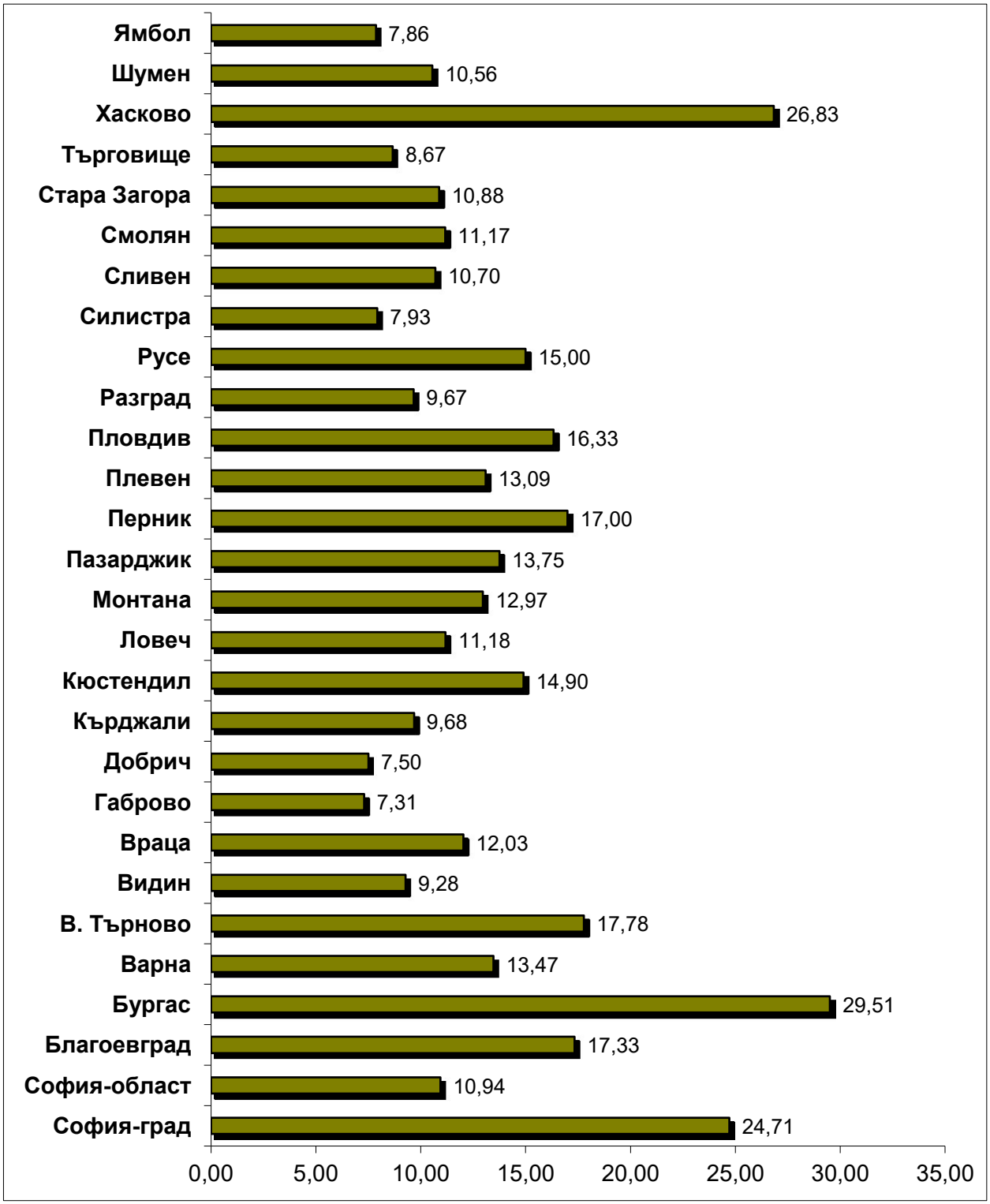
Административни съдилища
Действителна натовареност на съдиите за I полугодие на 2011 година
към всичко СВЪРШЕНИ дела