ОБОБЩЕНИ СТАТИСТИЧЕСКИ ТАБЛИЦИ ЗА ДЕЙНОСТТА НА СЪДИЛИЩАТА

за I полугодие на 2018 година

- **Приложение № 1**

  Обобщен отчет за дейността на апелативните, окръжните, военните, районните и административните съдилища за I полугодие на 2018 година.

- **Приложение № 2**

  Таблица за натовареността на магистратите в съдилищата за I полугодие на 2018 година.

- **Приложение № 3**

  Отчет за дейността на апелативните съдилища, включително Апелативен специализиран наказателен съд и Военно–апелативния съд за I полугодие на 2018 година.

- **Приложение № 4**

  Въззивни граждански дела, Въззивни търговски дела, Частни граждански дела II инстанция, Жалби за бавност в апелативните съдилища за I полугодие на 2018 година.

- **Приложение № 5**

  Частни дела по чл. 274, ал. 2 ГПК, Общо граждански дела, Въззивни наказателни дела, Наказателни частен характер дела в апелативните съдилища за I полугодие на 2018 година.

- **Приложение № 6**

  Частни наказателни дела II инстанция, Частни наказателни дела по чл. 243 НПК, Административни наказателни дела в апелативните съдилища за I полугодие на 2018 година.

- **Приложение № 7**

  Наказателни дела за възобновяване, Общо наказателни дела и Всичко дела в апелативните съдилища за I полугодие на 2018 година.

- **Приложение № 8**

  Брой съдии по щат, натовареност по щат и действителна натовареност на съдиите в апелативните съдилища. Брой дадени разрешения за използване на СРС от апелативните съдилища за I полугодие на 2018 година.

- **Приложение № 9**

  Графика за съотношението на видовете дела за разглеждане в апелативните съдилища за I полугодие на 2016, 2017 и 2018 година.

- **Приложение № 10**

  Графика за съотношението на видовете свършени дела в апелативните съдилища за I полугодие на 2016, 2017 и 2018 година.

- **Приложение № 11**

  Графика за дяловото разпределение на видовете дела към общия брой дела за разглеждане в апелативните съдилища за I полугодие на 2018 година.

- **Приложение № 12**

  Графика за дяловото разпределение на видовете дела към общия брой свършени дела в апелативните съдилища за I полугодие на 2018 година.

- **Приложение № 13**

  Графика за натовареността по щат на съдиите към делата за разглеждане и към свършените дела в апелативните съдилища за I полугодие на 2018 година.

- **Приложение № 14**

  Графика за действителната натовареност на съдиите към делата за разглеждане и към свършените дела в апелативните съдилища за I полугодие на 2018 година.

- **Приложение № 15**

  Отчет по граждански и търговски дела на апелативните съдилища за I полугодие на 2018 година.

- **Приложение № 16**

  Графика за териториалното разпределение на гражданските дела по апелативни райони за I полугодие на 2018 година.

- **Приложение № 17**

  Отчет по наказателни дела на апелативните съдилища за I полугодие на 2018 година.

- **Приложение № 18**

  Графика за териториалното разпределение на наказателни дела по апелативни райони за I полугодие на 2018 година.

- **Приложение № 19**

  Отчет за дейността на военните съдилища за I полугодие на 2018 година.

- **Приложение № 20**

  Наказателни общ характер дела, Наказателни частен характер дела, Дела по чл.78а НК и Частни наказателни дела във военните съдилища за I полугодие на 2018 година.

- **Приложение № 21**

  Разпити, Всичко дела, Брой съдии по щат, натовареност по щат и действителна натовареност на съдиите във военните съдилища за I полугодие на 2018 година. Брой дадени разрешения за използване на СРС от военните съдилища за I полугодие на 2018 година.

- **Приложение № 22**

  Графика за съотношението на видовете дела за разглеждане във военните съдилища за I полугодие на 2016, 2017 и 2018 година.

- **Приложение № 23**

Графика за съотношението на видовете свършени дела във военните съдилища за I полугодие на 2016, 2017 и 2018 година.

- **Приложение № 24**

  Графика за дяловото разпределение на видовете дела към общия брой дела за разглеждане във военните съдилища за I полугодие на 2018 година.

- **Приложение № 25**

  Графика за дяловото разпределение на видовете дела към общия брой свършени дела във военните съдилища за I полугодие на 2018 година.

- **Приложение № 26**

  Графика за натовареността по щат на съдиите към делата за разглеждане и към свършените дела във военните съдилища за I полугодие на 2018 година.

- **Приложение № 27**

  Графика за действителната натовареност на съдиите към делата за разглеждане и към свършените дела във военните съдилища за I полугодие на 2018 година.

- **Приложение № 28**

  Отчет по наказателни дела на военните съдилища за I полугодие на 2018 година.

- **Приложение № 29**

  Графика за дяловото разпределение на наказателните дела по видове престъпления във военните съдилища за I полугодие на 2018 година.

- **Приложение № 30**

  Отчет за дейността на окръжните съдилища, включително Софийски градски съд и Специализиран наказателен съд за I полугодие на 2018 година.

- **Приложение № 31**

  Граждански дела I инстанция в окръжните съдилища за I полугодие на 2018 година.

- **Приложение № 32**

  Частни граждански дела I инстанция, без жалби за бавност в окръжните съдилища за I полугодие на 2018 година.

- **Приложение № 33**

  Разгледани жалби за бавност в окръжните съдилища за I полугодие на 2018 година.

- **Приложение № 34**

  Въззивни граждански дела в окръжните съдилища за I полугодие на 2018 година.

- **Приложение № 35**

  Частни граждански дела II инстанция в окръжните съдилища за I полугодие на 2018 година.

- **Приложение № 36**

  Търговски дела в окръжните съдилища за I полугодие на 2018 година.

- **Приложение № 37**

  Фирмени дела в окръжните съдилища за I полугодие на 2018 година.

- **Приложение № 38**

  Общо граждански дела в окръжните съдилища за I полугодие на 2018 година.

- **Приложение № 39**

  Наказателни общ характер дела в окръжните съдилища за I полугодие на 2018 година.

- **Приложение № 40**

  Частни наказателни дела I инстанция в окръжните съдилища за I полугодие на 2018 година.

- **Приложение № 41**

  Частни наказателни дела – Разпити в окръжните съдилища за I полугодие на 2018 година.

- **Приложение № 42**

  Възсивни наказателни дела в окръжните съдилища за I полугодие на 2018 година.

- **Приложение № 43**

  Частни наказателни дела II инстанция в окръжните съдилища за I полугодие на 2018 година.

- **Приложение № 44**

  Касационни дела и отмяна по чл. 63 и чл. 70 ЗАНН в окръжните съдилища за I полугодие на 2018 година.

- **Приложение № 45**

  Административнонаказателен характер дела в окръжните съдилища за I полугодие на 2018 година.

- **Приложение № 46**

  Общо наказателни дела в окръжните съдилища за I полугодие на 2018 година.

- **Приложение № 47**

  Всичко дела в окръжните съдилища за I полугодие на 2018 година.

- **Приложение № 48**

  Брой съдии по щат, натовареност по щат и действителна натовареност на съдиите в окръжните съдилища за I полугодие на 2018 година.

- **Приложение № 49**

  Постановени решения за промени по фирмени дела и решения по дела за несъстоятелност в окръжните съдилища за I полугодие на 2018 година.

- **Приложение № 50**

  Брой дадени разрешения за използване на СРС от окръжните съдилища за I полугодие на 2018 година.

- **Приложение № 51**

  Графика за съотношението на видовете дела за разглеждане в окръжните съдилища за I полугодие на 2016, 2017 и 2018 година.

- **Приложение № 52**

  Графика за съотношението на видовете свършени дела в окръжните съдилища за I полугодие на 2016, 2017 и 2018 година.

- **Приложение № 53**

  Графика за дяловото разпределение на видовете дела към общия брой дела за разглеждане в окръжните съдилища за I полугодие на 2018 година.

- **Приложение № 54**

  Графика за дяловото разпределение на видовете дела към общия брой свършени дела в окръжните съдилища за I полугодие на 2018 година.

- **Приложение № 55**

  Графика за натовареността по щат на съдиите към делата за разглеждане и към свършените дела в окръжните съдилища за I полугодие на 2018 година.

- **Приложение № 56**

  Графика за действителната натовареност на съдиите към делата за разглеждане и към свършените дела в окръжните съдилища за I полугодие на 2018 година.

- **Приложение № 57**

  Отчет по граждански и търговски дела I инстанция на окръжните съдилища за I полугодие на 2018 година.

- **Приложение № 58**

  Отчет по граждански дела II инстанция на окръжните съдилища за I полугодие на 2018 година.

- **Приложение № 59**

  Графика за териториалното разпределение на гражданските дела II инстанция по окръжни райони за I полугодие на 2018 година.

- **Приложение № 60**

  Отчет по наказателни дела I инстанция на окръжните съдилища за I полугодие на 2018 година.

- **Приложение № 61**

  Отчет по наказателни дела II инстанция на окръжните съдилища за I полугодие на 2018 година.

- **Приложение № 62**

  Графика за териториалното разпределение на наказателни дела II инстанция по окръжни райони за I полугодие на 2018 година.

- **Приложение № 63**

  Отчет за дейността на районните съдилища в областните центрове, включително и Софийски районен съд за I полугодие на 2018 година.

- **Приложение № 64**

  Граждански дела по общия ред в районните съдилища в областните центрове за I полугодие на 2018 година.

- **Приложение № 65**

  Производства по чл. 310 ГПК в районните съдилища в областните центрове за I полугодие на 2018 година.

- **Приложение № 66**

  Административни дела по ЗСПЗЗ и ЗВГЗГФ в районните съдилища в областните центрове за I полугодие на 2018 година.

- **Приложение № 67**

  Частни граждански дела в районните съдилища в областните центрове за I полугодие на 2018 година.

- **Приложение № 68**

  Дела по чл. 410 и чл. 417 ГПК в районните съдилища в областните центрове за I полугодие на 2018 година.

- **Приложение № 69**

  Други граждански дела в районните съдилища в областните центрове за I полугодие на 2018 година.

- **Приложение № 70**

  Общо граждански дела в районните съдилища в областните центрове за I полугодие на 2018 година.

- **Приложение № 71**

  Наказателни общ характер дела в районните съдилища в областните центрове за I полугодие на 2018 година.

- **Приложение № 72**

  Наказателни частен характер дела в районните съдилища в областните центрове за I полугодие на 2018 година.

- **Приложение № 73**

  Дела по чл. 78а НК в районните съдилища в областните центрове за I полугодие на 2018 година.

- **Приложение № 74**

  Частни наказателни дела в районните съдилища в областните центрове за I полугодие на 2018 година.

- **Приложение № 75**

  Разпити в районните съдилища в областните центрове за I полугодие на 2018 година.

- **Приложение № 76**

  Административнонаказателен характер дела в районните съдилища в областните центрове за I полугодие на 2018 година.

- **Приложение № 77**

  Общо наказателни дела в районните съдилища в областните центрове за I полугодие на 2018 година.

- **Приложение № 78**

  Всичко дела в районните съдилища в областните центрове за I полугодие на 2018 година.

- **Приложение № 79**

  Брой съдии по щат, натовареност по щат и действителна натовареност на съдиите в районните съдилища в областните центрове за I полугодие на 2018 година.

- **Приложение № 80**

  Графика за съотношението на видовете дела за разглеждане в районните съдилища в областните центрове за I полугодие на 2016, 2017 и 2018 година.

- **Приложение № 81**

  Графика за съотношението на видовете свършени дела в районните съдилища в областните центрове за I полугодие на 2016, 2017 и 2018 година.

- **Приложение № 82**

  Графика за дяловото разпределение на видовете дела към общия брой дела за разглеждане в районните съдилища в областните центрове за I полугодие на 2018 година.

- **Приложение № 83**

  Графика за дяловото разпределение на видовете дела към общия брой свършени дела в районните съдилища в областните центрове за I полугодие на 2018 година.

- **Приложение № 84**

  Графика за натовареност по щат на съдиите към делата за разглеждане и към свършените дела в районните съдилища в областните центрове за I полугодие на 2018 година.

- **Приложение № 85**

  Графика за действителната натовареност на съдиите към делата за разглеждане и към свършените дела в районните съдилища в областните центрове за I полугодие на 2018 година.

- **Приложение № 86**

  Отчет за дейността на районните съдилища извън областните центрове за I полугодие на 2018 година.

- **Приложение № 87**

  Граждански дела по общия ред в районните съдилища извън областните центрове за I полугодие на 2018 година.

- **Приложение № 88**

Производства по чл. 310 ГПК в районните съдилища извън областните центрове за I полугодие на 2018 година.

- **Приложение № 89**

  Административни дела по ЗСПЗЗ и ЗВГЗГФ в районните съдилища извън областните центрове за I полугодие на 2018 година.

- **Приложение № 90**

  Частни граждански дела в районните съдилища извън областните центрове за I полугодие на 2018 година.

- **Приложение № 91**

  Дела по чл. 410 и чл. 417 ГПК в районните съдилища извън областните центрове за I полугодие на 2018 година.

- **Приложение № 92**

  Други граждански дела в районните съдилища извън областните центрове за I полугодие на 2018 година.

- **Приложение № 93**

  Общо граждански дела в районните съдилища извън областните центрове за I полугодие на 2018 година.

- **Приложение № 94**

  Наказателни общ характер дела в районните съдилища извън областните центрове за I полугодие на 2018 година.

- **Приложение № 95**

  Наказателни частен характер дела в районните съдилища извън областните центрове за I полугодие на 2018 година.

- **Приложение № 96**

  Дела по чл. 78а НК в районните съдилища извън областните центрове за I полугодие на 2018 година.

- **Приложение № 97**

  Частни наказателни дела в районните съдилища извън областните центрове за I полугодие на 2018 година.

- **Приложение № 98**

  Разпити в районните съдилища извън областните центрове за I полугодие на 2018 година.

- **Приложение № 99**

  Административнонаказателен характер дела в районните съдилища извън областните центрове за I полугодие на 2018 година.

- **Приложение № 100**

  Общо наказателни дела в районните съдилища извън областните центрове за I полугодие на 2018 година.

- **Приложение № 101**

Всичко дела в районните съдилища извън областните центрове за I полугодие на 2018 година.

- **Приложение № 102**

  Брой съдии по щат, натовареност по щат и действителна натовареност на съдиите в районните съдилища извън областните центрове за I полугодие на 2018 година.

- **Приложение № 103**

  Графика за съотношението на видовете дела за разглеждане в районните съдилища извън областните центрове за I полугодие на 2016, 2017 и 2018 година.

- **Приложение № 104**

  Графика за съотношението на видовете свършени дела в районните съдилища извън областните центрове за I полугодие на 2016, 2017 и 2018 година.

- **Приложение № 105**

  Графика за дяловото разпределение на видовете дела към общия брой дела за разглеждане в районните съдилища извън областните центрове за I полугодие на 2018 година.

- **Приложение № 106**

  Графика за дяловото разпределение на видовете дела към общия брой свършени дела в районните съдилища извън областните центрове за I полугодие на 2018 година.

- **Приложение № 107**

  Графика за натовареност по щат на съдиите към делата за разглеждане в районните съдилища извън областните центрове за I полугодие на 2018 година.

- **Приложение № 108**

  Графика за натовареност по щат на съдиите към свършените дела в районните съдилища извън областните центрове за I полугодие на 2018 година.

- **Приложение № 109**

  Графика за действителната натовареност на съдиите към делата за разглеждане в районните съдилища извън областните центрове за I полугодие на 2018 година.

- **Приложение № 110**

  Графика за действителната натовареност на съдиите към свършените дела в районните съдилища извън областните центрове за I полугодие на 2018 година.

- **Приложение № 111**

  Отчет по граждански дела на всички районни съдилища за I полугодие на 2018 година.

- **Приложение № 112**

  Графика за дяловото разпределение на видовете гражданските дела във всички районни съдилища за I полугодие на 2018 година.

- **Приложение № 113**

  Отчет по наказателни дела на всички районни съдилища за I полугодие на 2018 година.

- **Приложение № 114**

  Графика за дяловото разпределение на видовете наказателни общ характер дела във всички районни съдилища за I полугодие на 2018 година.

- **Приложение № 115**

  Отчет за дейността на административните съдилища за I полугодие на 2018 година.

- **Приложение № 116**

  Общо първоинстанционни дела в административните съдилища за I полугодие на 2018 година.

- **Приложение № 117**

  Жалби срещу подзаконови нормативни актове в административните съдилища за I полугодие на 2018 година.

- **Приложение № 118**

  Дела по Изборния кодекс в административните съдилища за I полугодие на 2018 година.

- **Приложение № 119**

  Дела по ДОПК и ЗМ в административните съдилища за I полугодие на 2018 година.

- **Приложение № 120**

  Дела по ЗУТ и ЗКИР в административните съдилища за I полугодие на 2018 година.

- **Приложение № 121**

  Дела по ЗСПЗЗ, ЗВГЗГФ, ЗОСОИ, ЗВСВНОИ по ЗТСУ в административните съдилища за I полугодие на 2018 година.

- **Приложение № 122**

  Дела по КСО и ЗСП в административните съдилища за I полугодие на 2018 година.

- **Приложение № 123**

  Дела по ЗДСл, ЗМВР, ЗОВС и ЗСВ в административните съдилища за I полугодие на 2018 година.

- **Приложение № 124**

  Дела по ЗДС, ЗОбС, ЗМСМА и ЗАдм в административните съдилища за I полугодие на 2018 година.

- **Приложение № 125**

  Дела по ЗЗК, ЗК, ЗОП, ЗПСК, лицензи в административните съдилища за I полугодие на 2018 година.

- **Приложение № 126**

  Искове по АПК в административните съдилища за I полугодие на 2018 година.

- **Приложение № 127**

  Дела по чл. 304 АПК в административните съдилища за I полугодие на 2018 година.

- **Приложение № 128**

  Дела за бавност в административните съдилища за I полугодие на 2018 година.

- **Приложение № 129**

  Други административни дела в административните съдилища за I полугодие на 2018 година.

- **Приложение № 130**

  Частни административни дела в административните съдилища за I полугодие на 2018 година.

- **Приложение № 131**

  Общо касационни дела в административните съдилища за I полугодие на 2018 година.

- **Приложение № 132**

  Наказателно-административен характер дела в административните съдилища за I полугодие на 2018 година.

- **Приложение № 133**

  Други касационни дела в административните съдилища за I полугодие на 2018 година.

- **Приложение № 134**

  Всичко дела в административните съдилища за I полугодие на 2018 година.

- **Приложение № 135**

  Резултати от върнати обжалвани и протестирани дела в административните съдилища за I полугодие на 2018 година.

- **Приложение № 136**

  Брой съдии по щат, натовареност по щат и действителна натовареност на съдиите в административните съдилища за I полугодие на 2018 година.

- **Приложение № 137**

  Графика за съотношението на видовете дела за разглеждане в административните съдилища за I полугодие на 2016, 2017 и 2018 година.

- **Приложение № 138**

  Графика за дяловото разпределение на видовете дела към общия брой дела за разглеждане в административните съдилища за I полугодие на 2018 година.

- **Приложение № 139**

Графика за дяловото разпределение на видовете дела към общия брой свършени дела в административните съдилища за I полугодие на 2018 година.

- **Приложение № 140**

  Графика за натовареност по щат на съдиите към всичко дела за разглеждане в административните съдилища за I полугодие на 2018 година.

- **Приложение № 141**

  Графика за натовареност по щат на съдиите към всичко свършени дела в административните съдилища за I полугодие на 2018 година.

- **Приложение № 142**

  Графика за действителната натовареност на съдиите към всичко дела за разглеждане в административните съдилища за I полугодие на 2018 година.

- **Приложение № 143**

  Графика за действителната натовареност на съдиите към всичко свършени дела в административните съдилища за I полугодие на 2018 година.

Приложение № 1

ОБОБЩЕН ОТЧЕТ
за дейността на АПЕЛАТИВНИТЕ, ОКРЪЖНИТЕ, ВОЕННИТЕ , РАЙОННИТЕ и АДМИНИСТРАТИВНИТЕ СЪДИЛИЩА
за I полугодие на 2018 година

I. Движение на делата

СЪДИЛИЩА	Висящи в началото на периода	Постъпили през годината	Всичко за разглеждане	Свършени дела			Със съдебен акт по същество	Прекратени производства	Висящи в края на периода	Обжалвани и протестирани
				Всичко	В срок до 3 месеца					
					Брой	%				
Апелативни съдилища	3 136	7 862	10 998	7 696	6 922	90%	7 329	367	3 302	2 430
Военни съдилища	47	422	469	444	429	97%	256	188	25	32
Окръжни съдилища + СГС + СпНС	22 533	43 243	65 776	43 590	34 391	79%	36 701	6 889	22 186	8 503
РС в областните центрове + СРС	61 806	164 243	226 049	158 743	133 549	84%	135 425	23 318	67 306	16 671
Районни съдилища извън областните центрове	14 952	69 167	84 119	68 659	62 171	91%	57 540	11 119	15 460	5 848
Административни съдилища	11 937	23 399	35 336	24 407	18 944	78%	19 707	4 700	10 929	6 915
Всичко дела	**114 411**	**308 336**	**422 747**	**303 539**	**256 406**	**84%**	**256 958**	**46 581**	**119 208**	**40 399**

II. Брой съдии по щат, натовареност по щат и действителна натовареност на съдиите за I полугодие на 2018 година

СЪДИЛИЩА	**Брой съдии по щат ОБЩО**	**Натовареност по щат ОБЩО**		Брой **ГРАЖДАНСКИ съдии** по щат	**Натовареност на гражданските съдии по щат**		Брой **НАКАЗАТЕЛНИ съдии** по щат	**Натовареност на наказателните съдии по щат**		**Отработени човекомесеци**	**Действителна натовареност**	
		Към всичко дела за разглеждане	Към всичко свършени дела		Към всичко дела за разглеждане	Към всичко свършени дела		Към всичко дела за разглеждане	Към всичко свършени дела		Към всичко дела за разглеждане	Към всичко свършени дела
Апелативни съдилища	175	10,47	7,33	99	13,99	9,22	76	5,90	4,86	976,50	11,26	7,88
Военни съдилища	15	5,21	4,93				15	5,21	4,93	90,00	5,21	4,93
Окръжни съдилища + СГС + СпНС	774	14,16	9,39	507	15,26	8,81	267	12,09	10,49	3 879,84	16,95	11,24
РС в областните центрове + СРС	659	57,17	40,15							3 441,60	65,68	46,12
Районни съдилища извън областните центрове	340	41,23	33,66							1 768,24	47,57	38,83
Административни съдилища	281	20,96	14,48							1 420,50	24,88	17,18
ОБЩО	**2 244**	**31,40**	**22,54**							**11 576,68**	**36,52**	**26,22**

Приложение № 2

Таблица за натовареността на магистратите в съдилищата за I полугодие на 2018 година

№	СЪДИЛИЩА	Щатна численост към 30.06.2018 г.						Заети щатни бройки към 30.06.2018 г.						Незаети щатни бройки към 30.06.2018 г.						Брой съдии по щат за I полугодие на 2018 година(от отчетите на съдилищата)	Натовареност по щат към 30.06.2018 г.						Действителна натовареност към 30.06.2018 г.				Брой съдии по щат	Съотношения на:	
		Общо	В т.ч.:					Общо	В т.ч.:					Общо	В т.ч.:						Брой постъпили дела	Брой постъпили дела месечно на 1 съдия	Брой дела за разглеждане	Брой дела за разглеждане месечно на 1 съдия	Брой свършени дела	Брой свършени дела месечно на 1 съдия	Отработени човеко-месеци	Брой постъпили дела месечно на 1 съдия	Брой дела за разглеждане месечно на 1 съдия	Брой свършени дела месечно на 1 съдия		Бр.служ./магист-рати	Бр.служ./магистрати (в т.ч. съд.по впис. и съд.изп.)
			магистрати	младши съдии	ДСИ	съд. по вписвания	служители		магистрати	младши съдии	съдии изпълнители	съд. по вписвания	служители		магистрати	младши съдии	съдии изпълнители	съд. по вписвания	служители														
1	2	3	4	5	6	7	8	9	10	11	12	13	14	15	16	17	18	19	20	21	22	23	24	25	26	27	28	29	30	31	32	33	34
	Апелативни съдилища	**396,5**	**175**	**0**	**0**	**0**	**221,5**	**366,5**	**148**	**0**	**0**	**0**	**218,5**	**30**	**27**	**0**	**0**	**0**	**3**	**175**	**7 862**	**7,49**	**10 998**	**10,47**	**7 696**	**7,33**	**976,50**	**8,05**	**11,26**	**7,88**	**175**	**1,27**	**1,27**
1	АС - София	**143**	70				73	**130**	58				72	**13**	**12**	**0**	**0**	**0**	**1**	70	4 191	9,98	6 552	**15,60**	4 147	**9,87**	401,00	10,45	16,34	10,34	70	1,04	1,04
2	**АпСпНС**	**31**	13				18	**30**	13				17	**1**	**0**	**0**	**0**	**0**	**1**	13	297	3,81	333	**4,27**	291	**3,73**	72,00	4,13	4,63	4,04	13	1,38	1,38
3	АС - Варна	**56,5**	24				32,5	**53,5**	21				32,5	**3**	**3**	**0**	**0**	**0**	**0**	24	950	6,60	1 139	**7,91**	898	**6,24**	137,00	6,93	8,31	6,55	24	1,35	1,35
4	АС - Бургас	**40**	15				25	**37**	12				25	**3**	**3**	**0**	**0**	**0**	**0**	15	488	5,42	567	**6,30**	460	**5,11**	90,00	5,42	6,30	5,11	15	1,67	1,67
5	АС - Пловдив	**65**	29				36	**60**	25				35	**5**	**4**	**0**	**0**	**0**	**1**	29	1 111	6,39	1 392	**8,00**	1 153	**6,63**	163,50	6,80	8,51	7,05	29	1,24	1,24
6	АС - Велико Търново	**42**	17				25	**38**	13				25	**4**	**4**	**0**	**0**	**0**	**0**	17	781	7,66	957	**9,38**	712	**6,98**	82,00	9,52	11,67	8,68	17	1,47	1,47
7	Военно-апелативен съд	**19**	7				12	**18**	6				12	**1**	**1**	**0**	**0**	**0**	**0**	7	44	1,05	58	**1,38**	35	**0,83**	31,00	1,42	1,87	1,13	7	1,71	1,71
	Военни съдилища	**50**	**15**	**0**	**0**	**0**	**35**	**50**	**15**	**0**	**0**	**0**	**35**	**0**	**0**	**0**	**0**	**0**	**0**	**15**	**422**	**4,69**	**469**	**5,21**	**444**	**4,93**	**90,00**	**4,69**	**5,21**	**4,93**	**15**	**2,33**	**2,33**
8	ВС - София	**23**	8				15	**23**	8				15	**0**	**0**	**0**	**0**	**0**	**0**	8	260	5,42	271	**5,65**	263	**5,48**	48,00	5,42	5,65	5,48	8	1,88	1,88
9	ВС - Сливен	**11**	2				9	**11**	2				9	**0**	**0**	**0**	**0**	**0**	**0**	2	92	7,67	106	**8,83**	103	**8,58**	12,00	7,67	8,83	8,58	2	4,50	4,50
10	ВС - Пловдив	**16**	5				11	**16**	5				11	**0**	**0**	**0**	**0**	**0**	**0**	5	70	2,33	92	**3,07**	78	**2,60**	30,00	2,33	3,07	2,60	5	2,20	2,20
	Окръжни съдилища	**2 308**	**686**	**88**	**0**	**0**	**1 534**	**2 209**	**639**	**55**	**0**	**0**	**1 515**	**99**	**47**	**33**	**0**	**0**	**19**	**774**	**43 243**	**9,31**	**65 776**	**14,16**	**43 590**	**9,39**	**3 879,84**	**11,15**	**16,95**	**11,24**	**774**	**1,98**	**1,98**
11	**СГС**	**575**	139	25			411	**544**	122	17			405	**31**	**17**	**8**	**0**	**0**	**6**	164	13 478	13,70	27 374	**27,82**	13 853	**14,08**	778,00	17,32	**35,19**	**17,81**	164	2,51	2,51
12	**СпНС**	**64**	19				45	**63**	18				45	**1**	**1**	**0**	**0**	**0**	**0**	19	3 630	31,84	3 806	**33,39**	3 632	**31,86**	113,00	32,12	33,68	32,14	19	2,37	2,37
13	ОС - София	**56**	19	3			34	**51**	17	2			32	**5**	**2**	**1**	**0**	**0**	**2**	22	885	6,70	1 378	**10,44**	973	**7,37**	105,00	8,43	13,12	9,27	22	1,55	1,55
14	ОС - Благоевград	**74**	24	3			47	**69**	22	2			45	**5**	**2**	**1**	**0**	**0**	**2**	27	1 548	9,56	2 089	**12,90**	1 514	**9,35**	148,50	10,42	14,07	10,20	27	1,74	1,74
15	ОС - Бургас	**122**	41	6			75	**114**	37	4			73	**8**	**4**	**2**	**0**	**0**	**2**	47	2 021	7,17	2 774	**9,84**	1 888	**6,70**	207,33	9,75	13,38	9,11	47	1,60	1,60
16	ОС - Варна	**176,5**	62	8			106,5	**171,5**	60	6			105,5	**5**	**2**	**2**	**0**	**0**	**1**	70	3 265	7,77	4 507	**10,73**	3 308	**7,88**	340,00	9,60	13,26	9,73	70	1,52	1,52
17	ОС - Велико Търново	**69**	19	3			47	**59**	14	1			44	**10**	**5**	**2**	**0**	**0**	**3**	22	928	7,03	1 264	**9,58**	913	**6,92**	95,00	9,77	13,31	9,61	22	2,14	2,14
18	ОС - Видин	**39**	10	1			28	**38**	10	0			28	**1**	**0**	**1**	**0**	**0**	**0**	11	397	6,02	499	**7,56**	404	**6,12**	60,00	6,62	8,32	6,73	11	2,55	2,55
19	ОС - Враца	**57**	18	3			36	**56**	18	2			36	**1**	**0**	**1**	**0**	**0**	**0**	21	779	6,18	943	**7,48**	740	**5,87**	103,00	7,56	9,16	7,18	21	1,71	1,71
20	ОС - Габрово	**35**	11	1			23	**34**	11	0			23	**1**	**0**	**1**	**0**	**0**	**0**	12	427	5,93	529	**7,35**	407	**5,65**	64,00	6,67	8,27	6,36	12	1,92	1,92
21	ОС - Кюстендил	**47**	13	2			32	**46**	13	1			32	**1**	**0**	**1**	**0**	**0**	**0**	15	677	7,52	994	**11,04**	708	**7,87**	83,00	8,16	11,98	8,53	15	2,13	2,13
22	ОС - Кърджали	**28**	9	1			18	**28**	9	1			18	**0**	**0**	**0**	**0**	**0**	**0**	10	328	5,47	408	**6,80**	325	**5,42**	54,00	6,07	7,56	6,02	10	1,80	1,80
23	ОС - Ловеч	**43**	14	1			28	**42**	14	0			28	**1**	**0**	**1**	**0**	**0**	**0**	15	664	7,38	866	**9,62**	691	**7,68**	84,00	7,90	10,31	8,23	15	1,87	1,87
24	ОС - Монтана	**38**	13	1			24	**37**	12	1			24	**1**	**1**	**0**	**0**	**0**	**0**	14	497	5,92	624	**7,43**	479	**5,70**	69,00	7,20	9,04	6,94	14	1,71	1,71
25	ОС - Пазарджик	**60**	19	2			39	**58**	17	2			39	**2**	**2**	**0**	**0**	**0**	**0**	21	1 120	8,89	1 363	**10,82**	1 069	**8,48**	109,30	10,25	12,47	9,78	21	1,86	1,86
26	ОС - Перник	**46**	14	3			29	**42**	13	1			28	**4**	**1**	**2**	**0**	**0**	**1**	17	627	6,15	796	**7,80**	573	**5,62**	71,00	8,83	11,21	8,07	17	1,71	1,71
27	ОС - Плевен	**72**	26	2			44	**69**	24	1			44	**3**	**2**	**1**	**0**	**0**	**0**	28	1 318	7,85	1 671	**9,95**	1 317	**7,84**	152,00	8,67	10,99	8,66	28	1,57	1,57
28	ОС - Пловдив	**163**	55	7			101	**160**	54	6			100	**3**	**1**	**1**	**0**	**0**	**1**	62	3 287	8,84	4 513	**12,13**	3 414	**9,18**	320,00	10,27	14,10	10,67	62	1,63	1,63
29	ОС - Разград	**32,5**	9	1			22,5	**30,5**	8	0			22,5	**2**	**1**	**1**	**0**	**0**	**0**	10	456	7,60	564	**9,40**	444	**7,40**	45,00	10,13	12,53	9,87	10	2,25	2,25
30	ОС - Русе	**73**	21	2			50	**71**	20	1			50	**2**	**1**	**1**	**0**	**0**	**0**	23	1 087	7,88	1 358	**9,84**	1 069	**7,75**	126,00	8,63	10,78	8,48	23	2,17	2,17
31	ОС - Силистра	**38**	11	1			26	**36**	9	1			26	**2**	**2**	**0**	**0**	**0**	**0**	12	421	5,85	530	**7,36**	414	**5,75**	60,00	7,02	8,83	6,90	12	2,17	2,17
32	ОС - Сливен	**45**	14	2			29	**43**	14	0			29	**2**	**0**	**2**	**0**	**0**	**0**	16	718	7,48	843	**8,78**	713	**7,43**	79,00	9,09	10,67	9,03	16	1,81	1,81
33	ОС - Смолян	**41**	12	1			28	**40**	12	0			28	**1**	**0**	**1**	**0**	**0**	**0**	13	445	5,71	594	**7,62**	431	**5,53**	57,71	7,71	10,29	7,47	13	2,15	2,15
34	ОС - Стара Загора	**75**	22	2			51	**75**	22	2			51	**0**	**0**	**0**	**0**	**0**	**0**	24	1 319	9,16	1 843	**12,80**	1 412	**9,81**	142,00	9,29	12,98	9,94	24	2,13	2,13
35	ОС - Добрич	**53**	18	1			34	**50**	16	0			34	**3**	**2**	**1**	**0**	**0**	**0**	19	716	6,28	890	**7,81**	722	**6,33**	99,00	7,23	8,99	7,29	19	1,79	1,79
36	ОС - Търговище	**36**	12	1			23	**36**	12	1			23	**0**	**0**	**0**	**0**	**0**	**0**	13	336	4,31	423	**5,42**	329	**4,22**	66,00	5,09	6,41	4,98	13	1,77	1,77
37	ОС - Хасково	**56**	16	3			37	**56**	16	3			37	**0**	**0**	**0**	**0**	**0**	**0**	19	894	7,84	1 090	**9,56**	893	**7,83**	102,00	8,76	10,69	8,75	19	1,95	1,95
38	ОС - Шумен	**52**	14	1			37	**50**	14	0			36	**2**	**0**	**1**	**0**	**0**	**1**	15	546	6,07	670	**7,44**	541	**6,01**	84,00	6,50	7,98	6,44	15	2,47	2,47
39	ОС - Ямбол	**42**	12	1			29	**40**	11	0			29	**2**	**1**	**1**	**0**	**0**	**0**	13	429	5,50	573	**7,35**	414	**5,31**	63,00	6,81	9,10	6,57	13	2,23	2,23
	Районни съдилища в областните центрове	**2 748**	**659**	**0**	**113**	**112**	**1 864**	**2 653**	**597**	**0**	**112**	**108**	**1 836**	**95**	**62**	**0**	**1**	**4**	**28**	**659**	**164 243**	**41,54**	**226 049**	**57,17**	**158 743**	**40,15**	**3 441,60**	**47,72**	**65,68**	**46,12**	**659**	**2,83**	**2,11**
40	**СРС**	**852**	194		23	23	612	**811**	171		23	23	594	**41**	**23**	**0**	**0**	**0**	**18**	194	53 493	45,96	93 297	**80,15**	50 613	**43,48**	1000	53,49	**93,30**	**50,61**	194	3,15	2,55
41	РС - Благоевград	**56**	15		2	3	36	**56**	15		2	3	36	**0**	**0**	**0**	**0**	**0**	**0**	15	3 090	34,33	3 876	**43,07**	3 030	**33,67**	81	38,15	47,85	37,41	15	2,40	1,80
42	РС - Бургас	**115**	33		4	5	73	**112**	30		4	5	73	**3**	**3**	**0**	**0**	**0**	**0**	33	8 018	40,49	9 482	**47,89**	7 653	**38,65**	172	46,62	55,13	44,49	33	2,21	1,74
43	РС - Варна	**220**	54		9	12	145	**208**	45		9	11	143	**12**	**9**	**0**	**0**	**1**	**2**	54	13 182	40,69	16 773	**51,77**	13 072	**40,35**	278	47,42	60,33	47,02	54	2,69	1,93
44	РС - Велико Търново	**66**	19		2	3	42	**65**	19		1	3	42	**1**	**0**	**0**	**1**	**0**	**0**	19	3 312	29,05	3 792	**33,26**	3 181	**27,90**	98	33,80	38,69	32,46	19	2,21	1,75
45	РС - Видин	**51**	12		3	2	34	**51**	12		3	2	34	**0**	**0**	**0**	**0**	**0**	**0**	12	2 669	37,07	3 358	**46,64**	2 786	**38,69**	63	42,37	53,30	44,22	12	2,83	2,00
46	РС - Враца	**60**	15		3	2	40	**60**	15		3	2	40	**0**	**0**	**0**	**0**	**0**	**0**	15	3 778	41,98	4 248	**47,20**	3 658	**40,64**	89	42,45	47,73	41,10	15	2,67	2,00
47	РС - Габрово	**46**	10		2	2	32	**46**	10		2	2	32	**0**	**0**	**0**	**0**	**0**	**0**	10	2 178	36,30	2 524	**42,07**	2 092	**34,87**	59	36,92	42,78	35,46	10	3,20	2,29
48	РС - Кюстендил	**47**	10		2	2	33	**45**	8		2	2	33	**2**	**2**	**0**	**0**	**0**	**0**	10	2 501	41,68	3 066	**51,10**	2 485	**41,42**	48	52,10	63,88	51,77	10	3,30	2,36
49	РС - Кърджали	**40**	7		3	2	28	**40**	7		3	2	28	**0**	**0**	**0**	**0**	**0**	**0**	7	1 836	43,71	2 144	**51,05**	1 771	**42,17**	42	43,71	51,05	42,17	7	4,00	2,33
50	РС - Ловеч	**41**	9		3	2	27	**41**	9		3	2	27	**0**	**0**	**0**	**0**	**0**	**0**	9	1 978	36,63	2 399	**44,43**	1 946	**36,04**	54	36,63	44,43	36,04	9	3,00	1,93
51	РС - Монтана	**43**	10		2	2	29	**40**	7		2	2	29	**3**	**3**	**0**	**0**	**0**	**0**	10	2 617	43,62	3 003	**50,05**	2 598	**43,30**	48	54,52	62,56	54,13	10	2,90	2,07
52	РС - Пазарджик	**72**	18		3	3	48	**68**	14		3	3	48	**4**	**4**	**0**	**0**	**0**	**0**	18	3 714	34,39	4 559	**42,21**	3 662	**33,91**	74,9	49,59	60,87	48,89	18	2,67	2,00
53	РС - Перник	**71**	17		4	3	47	**69**	16		4	2	47	**2**	**1**	**0**	**0**	**1**	**0**	17	5 790	56,76	6 815	**66,81**	5 373	**52,68**	96	60,31	70,99	55,97	17	2,76	1,96
54	РС - Плевен	**93**	24		3	4	62	**93**	24		3	4	62	**0**	**0**	**0**	**0**	**0**	**0**	24	6 482	45,01	7 334	**50,93**	6 172	**42,86**	133	48,74	55,14	46,41	24	2,58	2,00
55	РС - Пловдив	**229**	59		7	12	151	**213**	48		7	12	146	**16**	**11**	**0**	**0**	**0**	**5**	59	15 154	42,81	18 763	**53,00**	14 732	**41,62**	284	53,36	66,07	51,87	59	2,56	1,94
56	РС - Разград	**36**	8		2	2	24	**35**	7		2	2	24	**1**	**1**	**0**	**0**	**0**	**0**	8	1 717	35,77	2 024	**42,17**	1 627	**33,90**	47	36,53	43,06	34,62	8	3,00	2,00
57	РС - Русе	**97**	25		7	4	61	**95**	25		7	4	59	**2**	**0**	**0**	**0**	**0**	**2**	25	5 740	38,27	6 913	**46,09**	5 678	**37,85**	144,3	39,78	47,91	39,35	25	2,44	1,69
58	РС - Силистра	**46**	9		2	2	33	**46**	9		2	2	33	**0**	**0**	**0**	**0**	**0**	**0**	9	1 324	24,52	1 667	**30,87**	1 347	**24,94**	54	24,52	30,87	24,94	9	3,67	2,54
59	РС - Сливен	**74**	17		4	3	50	**74**	17		4	3	50	**0**	**0**	**0**	**0**	**0**	**0**	17	4 611	45,21	5 309	**52,05**	4 464	**43,76**	78	59,12	68,06	57,23	17	2,94	2,08
60	РС - Смолян	**31**	5		4	1	21	**31**	5		4	1	21	**0**	**0**	**0**	**0**	**0**	**0**	5	1 158	38,60	1 387	**46,23**	1 143	**38,10**	30	38,60	46,23	38,10	5	4,20	2,10

№	СЪДИЛИЩА	Щатна численост към 30.06.2018 г.						Заети щатни бройки към 30.06.2018 г.						Незаети щатни бройки към 30.06.2018 г.						Брой съдии по щат за I полугодие на 2018 година(от отчетите на съдилищата)	Натовареност по щат към 30.06.2018 г.						Действителна натовареност към 30.06.2018 г.				Брой съдии по щат	Съотношения на:	
		Общо	В т.ч.:					Общо	В т.ч.:					Общо	В т.ч.:						Брой постъпили дела	Брой **постъпили** дела **месечно на 1 съдия**	Брой дела за разглеждане	Брой дела за разглеждане **месечно на 1 съдия**	Брой свършени дела	Брой свършени дела **месечно на 1 съдия**	Отработени човеко-месеци	Брой **постъпили** дела **месечно на 1 съдия**	Брой дела за разглеждане **месечно на 1 съдия**	Брой свършени дела **месечно на 1 съдия**		Бр.служ./магистрати	Бр.служ./магистрати (в т.ч. съд.по впис. и съд.изп.)
			магистрати	младши съдии	ДСИ	съд. по вписвания	служители		магистрати	младши съдии	съдии изпълнители	съд. по вписвания	служители		магистрати	младши съдии	съдии изпълнители	съд. по вписвания	служители														
1	2	3	4	5	6	7	8	9	10	11	12	13	14	15	16	17	18	19	20	21	22	23	24	25	26	27	28	29	30	31	32	33	34
61	РС - Стара Загора	**82**	21		4	4	53	**78**	17		4	4	53	**4**	**4**	**0**	**0**	**0**	**0**	21	5 110	40,56	6 062	**48,11**	5 102	**40,49**	100	51,10	60,62	51,02	21	2,52	1,83
62	РС - Добрич	**65**	19		3	4	39	**65**	19		3	4	39	**0**	**0**	**0**	**0**	**0**	**0**	19	3 482	30,54	4 300	**37,72**	3 560	**31,23**	107	32,54	40,19	33,27	19	2,05	1,50
63	РС - Търговище	**39**	9		2	2	26	**39**	9		2	2	26	**0**	**0**	**0**	**0**	**0**	**0**	9	1 741	32,24	2 013	**37,28**	1 705	**31,57**	44,9	38,78	44,83	37,97	9	2,89	2,00
64	РС - Хасково	**49**	10		3	3	33	**47**	10		3	2	32	**2**	**0**	**0**	**0**	**1**	**1**	10	2 574	42,90	2 985	**49,75**	2 462	**41,03**	58,5	44,00	51,03	42,09	10	3,30	2,06
65	РС - Шумен	**66**	16		3	2	45	**65**	16		3	1	45	**1**	**0**	**0**	**0**	**1**	**0**	16	3 714	38,69	4 173	**43,47**	3 614	**37,65**	92	40,37	45,36	39,28	16	2,81	2,14
66	РС - Ямбол	**61**	14		4	3	40	**60**	13		4	3	40	**1**	**1**	**0**	**0**	**0**	**0**	14	3 280	39,05	3 783	**45,04**	3 217	**38,30**	66	49,70	57,32	48,74	14	2,86	1,90
Районни съдилища извън областните центрове		**1 893,5**	**340**	**0**	**98**	**99**	**1 356,5**	**1 845**	**306**	**0**	**92**	**95**	**1352**	**48,5**	**34**	**0**	**6**	**4**	**4,5**	**340**	**69 167**	**33,91**	**84 119**	**41,23**	**68 659**	**33,66**	**1 768,24**	**39,12**	**47,57**	**38,83**	**340**	**3,99**	**2,53**
Софийски съдебен окръг																																	
67	РС - Ихтиман	**23**	4		1	1	17	**23**	4		1	1	17	**0**	**0**	**0**	**0**	**0**	**0**	4	1 035	43,13	1 337	**55,71**	953	**39,71**	18	57,50	74,28	52,94	4	4,25	2,83
68	РС - Пирдоп	**18,5**	3		1	1	13,5	**18,5**	3		1	1	13,5	**0**	**0**	**0**	**0**	**0**	**0**	3	603	33,50	767	**42,61**	595	**33,06**	18	33,50	42,61	33,06	3	4,50	2,70
69	РС - Своге	**19**	3		1	1	14	**17**	2		1	1	13	**2**	**1**	**0**	**0**	**0**	**1**	3	539	29,94	714	**39,67**	570	**31,67**	12	44,92	59,50	47,50	3	4,67	2,80
70	РС - Сливница	**22,5**	5		1	1	15,5	**21,5**	4		1	1	15,5	**1**	**1**	**0**	**0**	**0**	**0**	5	774	25,80	1 176	**39,20**	808	**26,93**	24	32,25	49,00	33,67	5	3,10	2,21
71	РС - Елин Пелин	**19**	3		1	1	14	**19**	3		1	1	14	**0**	**0**	**0**	**0**	**0**	**0**	3	793	44,06	953	**52,94**	810	**45,00**	18	44,06	52,94	45,00	3	4,67	2,80
72	РС - Ботевград	**27**	5		2	1	19	**26**	4		2	1	19	**1**	**1**	**0**	**0**	**0**	**0**	5	1 663	55,43	1 887	**62,90**	1 618	**53,93**	24	69,29	78,63	67,42	5	3,80	2,38
73	РС - Етрополе	**14**	2		1	1	10	**14**	2		1	1	10	**0**	**0**	**0**	**0**	**0**	**0**	2	338	28,17	400	**33,33**	329	**27,42**	12	28,17	33,33	27,42	2	5,00	2,50
74	РС - Самоков	**25,5**	5		1	1	18,5	**25**	5		1	1	18	**0,5**	**0**	**0**	**0**	**0**	**0,5**	5	958	31,93	1 280	**42,67**	887	**29,57**	24	39,92	53,33	36,96	5	3,70	2,64
75	РС - Костинброд	**21,5**	5		1	1	14,5	**20,5**	5		0	1	14,5	**1**	**0**	**0**	**1**	**0**	**0**	5	744	24,80	958	**31,93**	746	**24,87**	18	41,33	53,22	41,44	5	2,90	2,07
Окръг - Благоевград																																	
76	РС - Сандански	**36**	9		1	1	25	**35**	8		1	1	25	**1**	**1**	**0**	**0**	**0**	**0**	9	1 138	21,07	1 452	**26,89**	1 145	**21,20**	42	27,10	34,57	27,26	9	2,78	2,27
77	РС - Петрич	**37**	8		1	1	27	**37**	8		1	1	27	**0**	**0**	**0**	**0**	**0**	**0**	8	1 382	28,79	1 649	**34,35**	1 347	**28,06**	48	28,79	34,35	28,06	8	3,38	2,70
78	РС - Разлог	**28**	6		1	2	19	**28**	6		1	2	19	**0**	**0**	**0**	**0**	**0**	**0**	6	1 221	33,92	1 742	**48,39**	1 170	**32,50**	34,1	35,81	51,09	34,31	6	3,17	2,11
79	РС - Гоце Делчев	**32**	6		1	2	23	**31**	6		1	1	23	**1**	**0**	**0**	**0**	**1**	**0**	6	1 048	29,11	1 616	**44,89**	1 101	**30,58**	36	29,11	44,89	30,58	6	3,83	2,56
Окръг - Бургас																																	
80	РС - Карнобат	**24**	5		1	2	16	**23**	4		1	2	16	**1**	**1**	**0**	**0**	**0**	**0**	5	1 015	33,83	1 230	**41,00**	1 012	**33,73**	18	56,39	68,33	56,22	5	3,20	2,00
81	РС - Поморие	**17**	3		1	1	12	**17**	3		1	1	12	**0**	**0**	**0**	**0**	**0**	**0**	3	634	35,22	847	**47,06**	640	**35,56**	18	35,22	47,06	35,56	3	4,00	2,40
82	РС - Айтос	**19**	4		1	1	13	**19**	4		1	1	13	**0**	**0**	**0**	**0**	**0**	**0**	4	849	35,38	998	**41,58**	855	**35,63**	18	47,17	55,44	47,50	4	3,25	2,17
83	РС - Малко Търново	**9**	2		1	1	5	**9**	2		1	1	5	**0**	**0**	**0**	**0**	**0**	**0**	2	180	15,00	199	**16,58**	179	**14,92**	6	30,00	33,17	29,83	2	2,50	1,25
84	РС - Несебър	**29**	7		1	3	18	**28**	6		1	3	18	**1**	**1**	**0**	**0**	**0**	**0**	7	1 262	30,05	1 583	**37,69**	1 303	**31,02**	35	36,06	45,23	37,23	7	2,57	1,64
85	РС - Царево	**20**	4		1	1	14	**18**	2		1	1	14	**2**	**2**	**0**	**0**	**0**	**0**	4	567	23,63	712	**29,67**	620	**25,83**	18	31,50	39,56	34,44	4	3,50	2,33
86	РС - Средец	**14**	3		1	1	9	**12**	1		1	1	9	**2**	**2**	**0**	**0**	**0**	**0**	3	450	25,00	494	**27,44**	421	**23,39**	12	37,50	41,17	35,08	3	3,00	1,80
Окръг - Варна																																	
87	РС - Провадия	**21**	4		1	1	15	**20**	3		1	1	15	**1**	**1**	**0**	**0**	**0**	**0**	4	1 115	46,46	1 396	**58,17**	1 098	**45,75**	20	55,75	69,80	54,90	4	3,75	2,50
88	РС - Девня	**21**	4		1	1	15	**21**	4		1	1	15	**0**	**0**	**0**	**0**	**0**	**0**	4	969	40,38	1 141	**47,54**	942	**39,25**	24	40,38	47,54	39,25	4	3,75	2,50
Окръг - Велико Търново																																	
89	РС - Горна Оряховица	**45**	10		2	2	31	**44**	9		2	2	31	**1**	**1**	**0**	**0**	**0**	**0**	10	1 908	31,80	2 327	**38,78**	1 956	**32,60**	47	40,60	49,51	41,62	10	3,10	2,21
90	РС - Свищов	**22**	4		1	1	16	**22**	4		1	1	16	**0**	**0**	**0**	**0**	**0**	**0**	4	861	35,88	991	**41,29**	820	**34,17**	19	45,32	52,16	43,16	4	4,00	2,67
91	РС - Павликени	**20**	4		1	1	14	**20**	4		1	1	14	**0**	**0**	**0**	**0**	**0**	**0**	4	706	29,42	800	**33,33**	694	**28,92**	21	33,62	38,10	33,05	4	3,50	2,33
92	РС - Елена	**12**	2		1	1	8	**12**	2		1	1	8	**0**	**0**	**0**	**0**	**0**	**0**	2	368	30,67	433	**36,08**	362	**30,17**	12	30,67	36,08	30,17	2	4,00	2,00
Окръг - Видин																																	
93	РС - Белоградчик	**16**	3		1	1	11	**16**	3		1	1	11	**0**	**0**	**0**	**0**	**0**	**0**	3	628	34,89	745	**41,39**	660	**36,67**	18	34,89	41,39	36,67	3	3,67	2,20
94	РС - Кула	**13**	2		1	1	9	**12**	2		1	1	8	**1**	**0**	**0**	**0**	**0**	**1**	2	252	21,00	312	**26,00**	286	**23,83**	12	21,00	26,00	23,83	2	4,50	2,25
Окръг - Враца																																	
95	РС - Козлодуй	**23**	5		1	1	16	**22**	4		1	1	16	**1**	**1**	**0**	**0**	**0**	**0**	5	1 309	43,63	1 458	**48,60**	1 328	**44,27**	23	56,91	63,39	57,74	5	3,20	2,29
96	РС - Мездра	**28**	6		1	1	20	**28**	6		1	1	20	**0**	**0**	**0**	**0**	**0**	**0**	6	1 255	34,86	1 498	**41,61**	1 292	**35,89**	36	34,86	41,61	35,89	6	3,33	2,50
97	РС - Оряхово	**19**	3		1	1	14	**17**	2		1	0	14	**2**	**1**	**0**	**0**	**1**	**0**	3	636	35,33	725	**40,28**	653	**36,28**	12	53,00	60,42	54,42	3	4,67	2,80
98	РС - Бяла Слатина	**24**	5		1	1	17	**23**	4		1	1	17	**1**	**1**	**0**	**0**	**0**	**0**	5	1 285	42,83	1 454	**48,47**	1 292	**43,07**	24	53,54	60,58	53,83	5	3,40	2,43
Окръг - Габрово																																	
99	РС - Дряново	**16**	2		1	1	12	**16**	2		1	1	12	**0**	**0**	**0**	**0**	**0**	**0**	2	491	40,92	543	**45,25**	485	**40,42**	12	40,92	45,25	40,42	2	6,00	3,00
100	РС - Севлиево	**30**	6		1	1	22	**30**	6		1	1	22	**0**	**0**	**0**	**0**	**0**	**0**	6	1 124	31,22	1 251	**34,75**	1 118	**31,06**	36	31,22	34,75	31,06	6	3,67	2,75
101	РС - Трявна	**14**	2		1	1	10	**13**	1		1	1	10	**1**	**1**	**0**	**0**	**0**	**0**	2	350	29,17	381	**31,75**	345	**28,75**	12	29,17	31,75	28,75	2	5,00	2,50
Окръг - Кюстендил																																	
102	РС - Дупница	**50**	11		2	1	36	**49**	10		2	1	36	**1**	**1**	**0**	**0**	**0**	**0**	11	2 289	34,68	2 879	**43,62**	2 252	**34,12**	50,47	45,35	57,04	44,62	11	3,27	2,57
Окръг - Кърджали																																	
103	РС - Момчилград	**18**	2		1	1	14	**18**	2		1	1	14	**0**	**0**	**0**	**0**	**0**	**0**	2	453	37,75	543	**45,25**	428	**35,67**	12	37,75	45,25	35,67	2	7,00	3,50
104	РС - Ардино	**13**	2		1	1	9	**13**	2		1	1	9	**0**	**0**	**0**	**0**	**0**	**0**	2	127	10,58	146	**12,17**	122	**10,17**	12	10,58	12,17	10,17	2	4,50	2,25
105	РС - Крумовград	**14**	2		1	1	10	**14**	2		1	1	10	**0**	**0**	**0**	**0**	**0**	**0**	2	263	21,92	285	**23,75**	257	**21,42**	12	21,92	23,75	21,42	2	5,00	2,50
Окръг - Ловеч																																	
106	РС - Тетевен	**21,5**	4		1	1	15,5	**20**	3		1	1	15	**1,5**	**1**	**0**	**0**	**0**	**0,5**	4	784	32,67	923	**38,46**	798	**33,25**	24	32,67	38,46	33,25	4	3,88	2,58
107	РС - Троян	**27**	5		1	1	20	**27**	5		1	1	20	**0**	**0**	**0**	**0**	**0**	**0**	5	855	28,50	1 026	**34,20**	833	**27,77**	30	28,50	34,20	27,77	5	4,00	2,86
108	РС - Луковит	**18**	3		1	1	13	**17**	3		1	1	12	**1**	**0**	**0**	**0**	**0**	**1**	3	536	29,78	693	**38,50**	516	**28,67**	18	29,78	38,50	28,67	3	4,33	2,60
Окръг - Монтана																																	
109	РС - Лом	**40**	7		2	3	28	**36**	4		2	2	28	**4**	**3**	**0**	**0**	**1**	**0**	7	1 614	38,43	1 968	**46,86**	1 507	**35,88**	24	67,25	82,00	62,79	7	4,00	2,33
110	РС - Берковица	**19**	3		1	1	14	**19**	3		1	1	14	**0**	**0**	**0**	**0**	**0**	**0**	3	725	40,28	850	**47,22**	679	**37,72**	12	60,42	70,83	56,58	3	4,67	2,80
Окръг - Пазарджик																																	
111	РС - Пещера	**25**	4		1	1	19	**25**	4		1	1	19	**0**	**0**	**0**	**0**	**0**	**0**	4	1 062	44,25	1 267	**52,79**	1 088	**45,33**	13,6	78,09	93,16	80,00	4	4,75	3,17
112	РС - Панагюрище	**19**	3		1	1	14	**17**	2		0	1	14	**2**	**1**	**0**	**1**	**0**	**0**	3	741	41,17	922	**51,22**	724	**40,22**	14	52,93	65,86	51,71	3	4,67	2,80
113	РС - Велинград	**28**	5		2	1	20	**26**	3		2	1	20	**2**	**2**	**0**	**0**	**0**	**0**	5	1 214	40,47	1 453	**48,43**	1 167	**38,90**	18	67,44	80,72	64,83	5	4,00	2,50
Окръг - Перник																																	
114	РС - Радомир	**28**	5		1	1	21	**27**	4		1	1	21	**1**	**1**	**0**	**0**	**0**	**0**	5	949	31,63	1 093	**36,43**	942	**31,40**	24	39,54	45,54	39,25	5	4,20	3,00

№	СЪДИЛИЩА	Щатна численост към 30.06.2018 г.						Заети щатни бройки към 30.06.2018 г.						Незаети щатни бройки към 30.06.2018 г.						Брой съдии по щат за I полугодие на 2018 година(от отчетите на съдилищата)	Натовареност по щат към 30.06.2018 г.						Действителна натовареност към 30.06.2018 г.				Брой съдии по щат	Съотношения на:	
		Общо	В т.ч.:					Общо	В т.ч.:					Общо	В т.ч.:						Брой постъпили дела	Брой постъпили дела месечно на 1 съдия	Брой дела за разглеждане	Брой дела за разглеждане месечно на 1 съдия	Брой свършени дела	Брой свършени дела месечно на 1 съдия	Отработени човеко-месеци	Брой постъпили дела месечно на 1 съдия	Брой дела за разглеждане месечно на 1 съдия	Брой свършени дела месечно на 1 съдия		Бр.служ./магистрати	Бр.служ./магистрати (в т.ч. съд.по впис. и съд.изп.)
			магистрати	младши съдии	ДСИ	съд. по вписвания	служители		магистрати	младши съдии	съдии изпълнители	съд. по вписвания	служители		магистрати	младши съдии	съдии изпълнители	съд. по вписвания	служители														
1	2	3	4	5	6	7	8	9	10	11	12	13	14	15	16	17	18	19	20	21	22	23	24	25	26	27	28	29	30	31	32	33	34
115	РС - Трън	**13,5**	2		1	1	9,5	**11,5**	1		0	1	9,5	**2**	**1**	**0**	**1**	**0**	**0**	2	146	12,17	168	**14,00**	148	**12,33**	6	24,33	28,00	24,67	2	4,75	2,38
116	РС - Брезник	**14,5**	2		1	1	10,5	**14,5**	2		1	1	10,5	**0**	**0**	**0**	**0**	**0**	**0**	2	280	23,33	349	**29,08**	263	**21,92**	6	46,67	58,17	43,83	2	5,25	2,63
	Окръг - Плевен																																
117	РС - Левски	**20**	3		1	1	15	**18**	2		0	1	15	**2**	**1**	**0**	**1**	**0**	**0**	3	675	37,50	782	**43,44**	654	**36,33**	18	37,50	43,44	36,33	3	5,00	3,00
118	РС - Никопол	**19**	3		1	2	13	**18**	3		1	1	13	**1**	**0**	**0**	**0**	**1**	**0**	3	583	32,39	671	**37,28**	597	**33,17**	18	32,39	37,28	33,17	3	4,33	2,17
119	РС - Червен бряг	**21**	4		1	1	15	**21**	4		1	1	15	**0**	**0**	**0**	**0**	**0**	**0**	4	771	32,13	913	**38,04**	764	**31,83**	19	40,58	48,05	40,21	4	3,75	2,50
120	РС - Кнежа	**18**	3		1	1	13	**18**	3		1	1	13	**0**	**0**	**0**	**0**	**0**	**0**	3	611	33,94	734	**40,78**	619	**34,39**	18	33,94	40,78	34,39	3	4,33	2,60
	Окръг - Пловдив																																
121	РС - Асеновград	**40**	8		2	2	28	**40**	8		2	2	28	**0**	**0**	**0**	**0**	**0**	**0**	8	1 966	40,96	2 310	**48,13**	1 889	**39,35**	42	46,81	55,00	44,98	8	3,50	2,33
122	РС - Карлово	**33**	7		2	1	23	**32**	6		2	1	23	**1**	**1**	**0**	**0**	**0**	**0**	7	1 446	34,43	1 776	**42,29**	1 426	**33,95**	33	43,82	53,82	43,21	7	3,29	2,30
123	РС - Първомай	**14**	2		1	1	10	**13**	1		1	1	10	**1**	**1**	**0**	**0**	**0**	**0**	2	449	37,42	597	**49,75**	462	**38,50**	12	37,42	49,75	38,50	2	5,00	2,50
	Окръг - Разград																																
124	РС - Кубрат	**15**	2		1	1	11	**15**	2		1	1	11	**0**	**0**	**0**	**0**	**0**	**0**	2	535	44,58	641	**53,42**	529	**44,08**	12	44,58	53,42	44,08	2	5,50	2,75
125	РС - Исперих	**18**	3		1	1	13	**18**	3		1	1	13	**0**	**0**	**0**	**0**	**0**	**0**	3	694	38,56	908	**50,44**	747	**41,50**	18	38,56	50,44	41,50	3	4,33	2,60
	Окръг - Русе																																
126	РС - Бяла	**24**	4		2	1	17	**24**	4		2	1	17	**0**	**0**	**0**	**0**	**0**	**0**	4	910	37,92	1 112	**46,33**	945	**39,38**	48	18,96	23,17	19,69	4	4,25	2,43
	Окръг - Силистра																																
127	РС - Дулово	**18**	3		1	1	13	**18**	3		1	1	13	**0**	**0**	**0**	**0**	**0**	**0**	3	441	24,50	628	**34,89**	463	**25,72**	18	24,50	34,89	25,72	3	4,33	2,60
128	РС - Тутракан	**20**	3		1	1	15	**20**	3		1	1	15	**0**	**0**	**0**	**0**	**0**	**0**	3	572	31,78	681	**37,83**	549	**30,50**	12	47,67	56,75	45,75	3	5,00	3,00
	Окръг - Сливен																																
129	РС - Котел	**15,5**	2		1	1	11,5	**15,5**	2		1	1	11,5	**0**	**0**	**0**	**0**	**0**	**0**	2	506	42,17	592	**49,33**	502	**41,83**	12	42,17	49,33	41,83	2	5,75	2,88
130	РС - Нова Загора	**25**	4		2	1	18	**25**	4		2	1	18	**0**	**0**	**0**	**0**	**0**	**0**	4	1 409	58,71	1 609	**67,04**	1 400	**58,33**	19	74,16	84,68	73,68	4	4,50	2,57
	Окръг - Смолян																																
131	РС - Мадан	**17**	2		1	1	13	**17**	2		1	1	13	**0**	**0**	**0**	**0**	**0**	**0**	2	312	26,00	391	**32,58**	336	**28,00**	7	44,57	55,86	48,00	2	6,50	3,25
132	РС - Златоград	**18**	2		1	1	14	**17**	1		1	1	14	**1**	**1**	**0**	**0**	**0**	**0**	2	267	22,25	347	**28,92**	278	**23,17**	10	26,70	34,70	27,80	2	7,00	3,50
133	РС - Девин	**18**	2		1	1	14	**18**	2		1	1	14	**0**	**0**	**0**	**0**	**0**	**0**	2	420	35,00	488	**40,67**	369	**30,75**	12	35,00	40,67	30,75	2	7,00	3,50
134	РС - Чепеларе	**15**	2		1	1	11	**15**	2		1	1	11	**0**	**0**	**0**	**0**	**0**	**0**	2	245	20,42	306	**25,50**	258	**21,50**	12	20,42	25,50	21,50	2	5,50	2,75
	Окръг - Стара Загора																																
135	РС - Казанлък	**47**	10		2	2	33	**46**	10		1	2	33	**1**	**0**	**0**	**1**	**0**	**0**	10	2 413	40,22	2 838	**47,30**	2 383	**39,72**	57	42,33	49,79	41,81	10	3,30	2,36
136	РС - Раднево	**22**	3		1	1	17	**21**	3		0	1	17	**1**	**0**	**0**	**1**	**0**	**0**	3	606	33,67	668	**37,11**	581	**32,28**	12	50,50	55,67	48,42	3	5,67	3,40
137	РС - Чирпан	**20**	3		1	1	15	**20**	3		1	1	15	**0**	**0**	**0**	**0**	**0**	**0**	3	748	41,56	847	**47,06**	730	**40,56**	12	62,33	70,58	60,83	3	5,00	3,00
138	РС - Гълъбово	**16**	2		1	1	12	**16**	2		1	1	12	**0**	**0**	**0**	**0**	**0**	**0**	2	531	44,25	612	**51,00**	506	**42,17**	12	44,25	51,00	42,17	2	6,00	3,00
	Окръг - Добрич																																
139	РС - Каварна	**18**	3		1	2	12	**18**	3		1	2	12	**0**	**0**	**0**	**0**	**0**	**0**	3	678	37,67	840	**46,67**	625	**34,72**	17	39,88	49,41	36,76	3	4,00	2,00
140	РС - Балчик	**22**	4		1	1	16	**22**	4		1	1	16	**0**	**0**	**0**	**0**	**0**	**0**	4	668	27,83	926	**38,58**	766	**31,92**	24	27,83	38,58	31,92	4	4,00	2,67
141	РС - Тервел	**14**	2		1	1	10	**14**	2		1	1	10	**0**	**0**	**0**	**0**	**0**	**0**	2	431	35,92	564	**47,00**	477	**39,75**	12	35,92	47,00	39,75	2	5,00	2,50
142	РС - Генерал Тошево	**18**	3		1	1	13	**18**	3		1	1	13	**0**	**0**	**0**	**0**	**0**	**0**	3	536	29,78	610	**33,89**	541	**30,06**	18	29,78	33,89	30,06	3	4,33	2,60
	Окръг - Търговище																																
143	РС - Попово	**25**	4		1	1	19	**25**	4		1	1	19	**0**	**0**	**0**	**0**	**0**	**0**	4	776	32,33	889	**37,04**	751	**31,29**	24	32,33	37,04	31,29	4	4,75	3,17
144	РС - Омуртаг	**18**	2		1	1	14	**18**	2		1	1	14	**0**	**0**	**0**	**0**	**0**	**0**	2	382	31,83	547	**45,58**	407	**33,92**	12	31,83	45,58	33,92	2	7,00	3,50
	Окръг - Хасково																																
145	РС - Свиленград	**26**	6		1	1	18	**24**	4		1	1	18	**2**	**2**	**0**	**0**	**0**	**0**	6	776	21,56	945	**26,25**	776	**21,56**	33,57	23,12	28,15	23,12	6	3,00	2,25
146	РС - Димитровград	**31**	6		2	1	22	**31**	6		2	1	22	**0**	**0**	**0**	**0**	**0**	**0**	6	1 426	39,61	1 694	**47,06**	1 395	**38,75**	36	39,61	47,06	38,75	6	3,67	2,44
147	РС - Харманли	**22**	4		1	1	16	**22**	4		1	1	16	**0**	**0**	**0**	**0**	**0**	**0**	4	899	37,46	1 070	**44,58**	899	**37,46**	24	37,46	44,58	37,46	4	4,00	2,67
148	РС - Ивайловград	**11,5**	2		1	1	7,5	**10**	1		1	1	7	**1,5**	**1**	**0**	**0**	**0**	**0,5**	2	101	8,42	140	**11,67**	112	**9,33**	6	16,83	23,33	18,67	2	3,75	1,88
	Окръг - Шумен																																
149	РС - Нови Пазар	**28**	4		1	2	21	**28**	4		1	2	21	**0**	**0**	**0**	**0**	**0**	**0**	4	1 046	43,58	1 224	**51,00**	1 025	**42,71**	24	43,58	51,00	42,71	4	5,25	3,00
150	РС - Велики Преслав	**22**	3		2	1	16	**21**	2		2	1	16	**1**	**1**	**0**	**0**	**0**	**0**	3	771	42,83	904	**50,22**	700	**38,89**	12,5	61,68	72,32	56,00	3	5,33	2,67
	Окръг - Ямбол																																
151	РС - Елхово	**22**	4		1	1	16	**22**	4		1	1	16	**0**	**0**	**0**	**0**	**0**	**0**	4	762	31,75	956	**39,83**	724	**30,17**	23	33,13	41,57	31,48	4	4,00	2,67
152	РС - Тополовград	**15**	2		1	1	11	**15**	2		1	1	11	**0**	**0**	**0**	**0**	**0**	**0**	2	317	26,42	345	**28,75**	310	**25,83**	12	26,42	28,75	25,83	2	5,50	2,75
	Съдилища - ОБЩО	**7 396,0**	**1875**	**88**	**211**	**211**	**5 011,0**	**7 123,5**	**1705**	**55**	**204**	**203**	**4 956,5**	**272,5**	**170**	**33**	**7**	**8**	**54,5**	**1 963**	**284 937**	**24,19**	**387 411**	**32,89**	**279 132**	**23,70**	**10 156,18**	**28,06**	**38,15**	**27,48**	**1 963**	**2,55**	**2,10**
	Административни съдилища	**1 142,5**	**281**	**0**	**0**	**0**	**861,5**	**1118**	**268**	**0**	**0**	**0**	**850**	**24,5**	**13**	**0**	**0**	**0**	**11,5**	**281**	**23 399**	**13,88**	**35 336**	**20,96**	**24 407**	**14,48**	**1 420,50**	**16,47**	**24,88**	**17,18**	**281**	**3,07**	**3,07**
153	АдмС - София-град	**275**	73				202	**266**	68				197,5	**9,5**	**5**	**0**	**0**	**0**	**4,5**	73	6 875	15,70	11 617	**26,52**	7 201	**16,44**	258,00	26,65	45,03	27,91	73	2,77	2,77
154	АдмС - София-област	**38**	9				29	**38**	9				29	**0**	**0**	**0**	**0**	**0**	**0**	9	674	12,48	1 074	**19,89**	722	**13,37**	42,00	16,05	25,57	17,19	9	3,22	3,22
155	АдмС - Благоевград	**41**	10				31	**41**	10				31	**0**	**0**	**0**	**0**	**0**	**0**	10	970	16,17	1 381	**23,02**	1 014	**16,90**	54,00	17,96	25,57	18,78	10	3,10	3,10
156	АдмС - Бургас	**53,5**	17				36,5	**51,5**	15				36,5	**2**	**2**	**0**	**0**	**0**	**0**	17	1 746	17,12	2 587	**25,36**	1 793	**17,58**	91,00	19,19	28,43	19,70	17	2,15	2,15
157	АдмС - Варна	**107**	27				80	**106**	27				79	**1**	**0**	**0**	**0**	**0**	**1**	27	1 924	11,88	2 880	**17,78**	2 001	**12,35**	162,00	11,88	17,78	12,35	27	2,96	2,96
158	АдмС - Велико Търново	**40**	11				29	**40**	11				29	**0**	**0**	**0**	**0**	**0**	**0**	11	698	10,58	1 031	**15,62**	727	**11,02**	59,50	11,73	17,33	12,22	11	2,64	2,64
159	АдмС - Видин	**28**	6				22	**28**	6				22	**0**	**0**	**0**	**0**	**0**	**0**	6	418	11,61	501	**13,92**	409	**11,36**	36,00	11,61	13,92	11,36	6	3,67	3,67
160	АдмС - Враца	**24**	5				19	**23**	5				18	**1**	**0**	**0**	**0**	**0**	**1**	5	371	12,37	497	**16,57**	388	**12,93**	24,00	15,46	20,71	16,17	5	3,80	3,80
161	АдмС - Габрово	**23**	5				18	**23**	5				18	**0**	**0**	**0**	**0**	**0**	**0**	5	321	10,70	452	**15,07**	357	**11,90**	30,00	10,70	15,07	11,90	5	3,60	3,60
162	АдмС - Добрич	**23**	5				18	**23**	5				18	**0**	**0**	**0**	**0**	**0**	**0**	5	381	12,70	517	**17,23**	379	**12,63**	30,00	12,70	17,23	12,63	5	3,60	3,60
163	АдмС - Кърджали	**18**	3				15	**18**	3				15	**0**	**0**	**0**	**0**	**0**	**0**	3	361	20,06	478	**26,56**	347	**19,28**	18,00	20,06	26,56	19,28	3	5,00	5,00
164	АдмС - Кюстендил	**24**	5				19	**23**	4				19	**1**	**1**	**0**	**0**	**0**	**0**	5	480	16,00	681	**22,70**	472	**15,73**	24,00	20,00	28,38	19,67	5	3,80	3,80
165	АдмС - Ловеч	**22**	5				17	**21**	5				16	**1**	**0**	**0**	**0**	**0**	**1**	5	401	13,37	557	**18,57**	407	**13,57**	29,00	13,83	19,21	14,03	5	3,40	3,40
166	АдмС - Монтана	**20**	5				15	**20**	5				15	**0**	**0**	**0**	**0**	**0**	**0**	5	338	11,27	419	**13,97**	343	**11,43**	28,00	12,07	14,96	12,25	5	3,00	3,00
167	АдмС - Пазарджик	**26**	6				20	**26**	6				20	**0**	**0**	**0**	**0**	**0**	**0**	6	623	17,31	837	**23,25**	601	**16,69**	35,00	17,80	23,91	17,17	6	3,33	3,33

№	СЪДИЛИЩА	Щатна численост към 30.06.2018 г.						Заети щатни бройки към 30.06.2018 г.						Незаети щатни бройки към 30.06.2018 г.						Брой съдии по щат за I полугодие на 2018 година(от отчетите на съдилищата)	Натовареност по щат към 30.06.2018 г.						Действителна натовареност към 30.06.2018 г.				Брой съдии по щат	Съотношения на:	
		Общо	В т.ч.:					Общо	В т.ч.:					Общо	В т.ч.:						Брой постъпили дела	Брой постъпили дела месечно на 1 съдия	Брой дела за разглеждане	Брой дела за разглеждане месечно на 1 съдия	Брой свършени дела	Брой свършени дела месечно на 1 съдия	Отработени човеко-месеци	Брой постъпили дела месечно на 1 съдия	Брой дела за разглеждане месечно на 1 съдия	Брой свършени дела месечно на 1 съдия		Бр.служ./магистрати	Бр.служ./магистрати (в т.ч. съд.по впис. и съд.изп.)
			магистрати	младши съдии	ДСИ	съд. по вписвания	служители		магистрати	младши съдии	съдии изпълнители	съд. по вписвания	служители		магистрати	младши съдии	съдии изпълнители	съд. по вписвания	служители														
1	2	3	4	5	6	7	8	9	10	11	12	13	14	15	16	17	18	19	20	21	22	23	24	25	26	27	28	29	30	31	32	33	34
168	АдмС - Перник	**23**	4				19	**21**	2				19	**2**	**2**	**0**	**0**	**0**	**0**	4	360	15,00	504	**21,00**	417	**17,38**	18,00	20,00	28,00	23,17	4	4,75	4,75
169	АдмС - Плевен	**30**	6				24	**29**	6				23	**1**	**0**	**0**	**0**	**0**	**1**	6	630	17,50	883	**24,53**	671	**18,64**	36,00	17,50	24,53	18,64	6	4,00	4,00
170	АдмС - Пловдив	**79**	22				57	**78**	21				57	**1**	**1**	**0**	**0**	**0**	**0**	22	1 996	15,12	3 141	**23,80**	2 151	**16,30**	126,00	15,84	24,93	17,07	22	2,59	2,59
171	АдмС - Разград	**17**	4				13	**17**	4				13	**0**	**0**	**0**	**0**	**0**	**0**	4	212	8,83	241	**10,04**	183	**7,63**	24,00	8,83	10,04	7,63	4	3,25	3,25
172	АдмС - Русе	**31**	6				25	**31**	6				25	**0**	**0**	**0**	**0**	**0**	**0**	6	523	14,53	733	**20,36**	529	**14,69**	36,00	14,53	20,36	14,69	6	4,17	4,17
173	АдмС - Силистра	**17**	4				13	**16**	3				13	**1**	**1**	**0**	**0**	**0**	**0**	4	189	7,88	276	**11,50**	234	**9,75**	18,00	10,50	15,33	13,00	4	3,25	3,25
174	АдмС - Сливен	**26**	7				19	**25**	7				18	**1**	**0**	**0**	**0**	**0**	**1**	7	438	10,43	586	**13,95**	421	**10,02**	35,00	12,51	16,74	12,03	7	2,71	2,71
175	АдмС - Смолян	**21**	5				16	**21**	5				16	**0**	**0**	**0**	**0**	**0**	**0**	5	310	10,33	411	**13,70**	319	**10,63**	30,00	10,33	13,70	10,63	5	3,20	3,20
176	АдмС - Стара Загора	**36**	7				29	**34,5**	7				27,5	**1,5**	**0**	**0**	**0**	**0**	**1,5**	7	652	15,52	873	**20,79**	646	**15,38**	42,00	15,52	20,79	15,38	7	4,14	4,14
177	АдмС - Търговище	**16**	4				12	**16**	4				12	**0**	**0**	**0**	**0**	**0**	**0**	4	215	8,96	257	**10,71**	211	**8,79**	24,00	8,96	10,71	8,79	4	3,00	3,00
178	АдмС - Хасково	**33**	8				25	**32**	7				25	**1**	**1**	**0**	**0**	**0**	**0**	8	643	13,40	1 062	**22,13**	765	**15,94**	42,00	15,31	25,29	18,21	8	3,13	3,13
179	АдмС - Шумен	**27**	6				21	**26,5**	6				20,5	**0,5**	**0**	**0**	**0**	**0**	**0,5**	6	372	10,33	472	**13,11**	392	**10,89**	35,00	10,63	13,49	11,20	6	3,50	3,50
180	АдмС - Ямбол	**24**	6				18	**24**	6				18	**0**	**0**	**0**	**0**	**0**	**0**	6	278	7,72	388	**10,78**	307	**8,53**	34,00	8,18	11,41	9,03	6	3,00	3,00
	СЪДИЛИЩА ВСИЧКО	**8 538,5**	**2156**	**88**	**211**	**211**	**5 872,5**	**8 241,5**	**1973**	**55**	**204**	**203**	**5 806,5**	**297,0**	**183**	**33**	**7**	**8**	**66,0**	**2 244**	**308 336**	**22,90**	**422 747**	**31,40**	**303 539**	**22,54**	**11 576,68**	**26,63**	**36,52**	**26,22**	**2 244**	**2,62**	**2,20**

Забележка: *Натовареността на съдиите е изчислена по данни от отчетите на съдилищата към 30.06.2018 г.*

Приложение № 3

Отчет за дейността на Апелативните съдилища за I полугодие на 2018 година

Видове дела		година	Висящи в началото на периода	Постъпили през годината	В т.ч. Обр. под нов No дела при повторно пост. възззивни жалби	Всичко за разглеждане	Свършени дела			Със съдебен акт по същество	Прекратени производства	Брой заседания	Висящи в края на периода	Обжалвани и протестирани
							Всичко	В срок до 3 месеца						
								Брой	%					
а		*б*	*1*	*2*	*2а*	*3*	*4*	*4а*	*4б*	*5*	*6*	*7*	*8*	*9*
Възззивни граждански дела	А	2016	780	1 176	35	**1 956**	**1 202**	1 090	91%	1 143	59	1 551	**754**	781
		2017	934	1 267	31	**2 201**	**1 168**	1 033	88%	1 111	57	1 487	**1 033**	663
		2018	1 289	1 402	25	**2 691**	**1 307**	1 188	91%	1 250	57	1 682	**1 384**	708
Възззивни търговски дела	Б	2016	871	1 106	34	**1 977**	**1 134**	884	78%	1 028	106	1 482	**843**	600
		2017	842	1 156	49	**1 998**	**1 212**	884	73%	1 125	87	1 480	**786**	582
		2018	891	1 188	45	**2 079**	**1 177**	859	73%	1 085	92	1 427	**902**	711
Частни граждански дела II инстанция без жалби за бавност	В	2016	486	3 111	33	**3 597**	**3 102**	3 023	97%	2 946	156	1 751	**495**	700
		2017	529	2 960	59	**3 489**	**2 979**	2 896	97%	2 830	149	1 790	**510**	697
		2018	494	2 774	50	**3 268**	**2 752**	2 646	96%	2 636	116	1 603	**516**	685
Разгледани жалби за бавност	Г	2016	1	40	1	**41**	**41**	41	100%	41	0	22	**0**	0
		2017	0	64	1	**64**	**64**	64	100%	63	1	45	**0**	0
		2018	0	42	2	**42**	**36**	36	100%	36	0	22	**6**	0
Частни дела по чл. 274, ал.2 ГПК	Д	2016	16	262	5	**278**	**258**	256	99%	234	24	47	**20**	16
		2017	14	270	7	**284**	**259**	257	99%	241	18	39	**25**	18
		2018	16	213	3	**229**	**207**	207	100%	190	17	19	**22**	17
Общо граждански дела	Е	**2016**	**2 154**	**5 695**	**108**	**7 849**	**5 737**	**5 294**	**92%**	**5 392**	**345**	**4 853**	**2 112**	**2 097**
		2017	**2 319**	**5 717**	**147**	**8 036**	**5 682**	**5 134**	**90%**	**5 370**	**312**	**4 841**	**2 354**	**1 960**
		2018	**2 690**	**5 619**	**125**	**8 309**	**5 479**	**4 936**	**90%**	**5 197**	**282**	**4 753**	**2 830**	**2 121**
Възззивни наказателни дела	Ж	2016	302	524	20	**826**	**519**	312	60%	499	20	1 110	**307**	343
		2017	305	486	14	**791**	**483**	298	62%	460	23	1 207	**308**	339
		2018	300	412	7	**712**	**419**	237	57%	399	20	1 169	**293**	308
Наказателни частен характер дела	З	2016	0	2	0	**2**	**2**	2	100%	1	1	61	**0**	1
		2017	0	1	0	**1**	**1**	1	100%	0	1	8	**0**	0
		2018	0	2	0	**2**	**0**	0	0%	0	0	0	**2**	0
Частни наказателни дела II инстанция	И	2016	70	989	1	**1 059**	**1 004**	973	97%	964	40	877	**55**	1
		2017	76	1 229	5	**1 305**	**1 241**	1 229	99%	1 204	37	1 006	**64**	4
		2018	56	1 392	7	**1 448**	**1 375**	1 357	99%	1 332	43	1 060	**73**	1
Частни наказателни дела по чл. 243 НПК	Й	2016	11	120	1	**131**	**116**	116	100%	112	4	40	**15**	0
		2017	6	102	1	**108**	**104**	104	100%	103	1	41	**4**	0
		2018	6	106	0	**112**	**106**	105	99%	105	1	33	**6**	0

Видове дела		година	Висящи в началото на периода	Постъпили през годината	В т.ч. Обр. под нов No дела при повторно пост. въззивни жалби	Всичко за разглеждане	Свършени дела			Със съдебен акт по същество	Прекратени производства	Брой заседания	Висящи в края на периода	Обжалвани и протестирани
							Всичко	В срок до 3 месеца						
								Брой	%					
а		*б*	*1*	*2*	*2а*	*3*	*4*	*4а*	*4б*	*5*	*6*	*7*	*8*	*9*
Административни наказателни дела	К	2016	3	20	0	**23**	**17**	16	94%	15	2	19	**6**	0
		2017	3	13	0	**16**	**15**	14	93%	14	1	10	**1**	0
		2018	4	27	0	**31**	**23**	21	91%	21	2	24	**8**	0
Наказателни дела за възобновяване	Л	2016	99	262	1	**361**	**263**	213	81%	245	18	226	**98**	0
		2017	105	323	4	**428**	**315**	271	86%	293	22	348	**113**	0
		2018	80	304	5	**384**	**294**	266	90%	275	19	293	**90**	0
Общо наказателни дела	М	**2016**	**485**	**1 917**	**23**	**2 402**	**1 921**	**1 632**	**85%**	**1 836**	**85**	**2 333**	**481**	**345**
		2017	**495**	**2 154**	**24**	**2 649**	**2 159**	**1 917**	**89%**	**2 074**	**85**	**2 620**	**490**	**343**
		2018	**446**	**2 243**	**19**	**2 689**	**2 217**	**1 986**	**90%**	**2 132**	**85**	**2 579**	**472**	**309**
ВСИЧКО ДЕЛА	Н	**2016**	**2 639**	**7 612**	**131**	**10 251**	**7 658**	**6 926**	**90%**	**7 228**	**430**	**7 186**	**2 593**	**2 442**
		2017	**2 814**	**7 871**	**171**	**10 685**	**7 841**	**7 051**	**90%**	**7 444**	**397**	**7 461**	**2 844**	**2 303**
		2018	**3 136**	**7 862**	**144**	**10 998**	**7 696**	**6 922**	**90%**	**7 329**	**367**	**7 332**	**3 302**	**2 430**
Брой съдии по щат- **общо**	О	2016				166								
		2017				170								
		2018				175								
Натовареност по щат - общо	П	2016				**10,29**	**7,69**							
		2017				**10,48**	**7,69**							
		2018				**10,47**	**7,33**							
Брой **граждански** съдии по щат	Р	2016				92								
		2017				96								
		2018				99								
Натовареност на **гражданските** съдии по щат	С	2016				**14,22**	**10,39**							
		2017				**13,95**	**9,86**							
		2018				**13,99**	**9,22**							
Брой **наказателни** съдии по щат	Т	2016				74								
		2017				74								
		2018				76								
Натовареност на **наказателните** съдии по щат	У	2016				**5,41**	**4,33**							
		2017				**5,97**	**4,86**							
		2018				**5,90**	**4,86**							
Отработени човекомесеци	Ф	2016				923,55								
		2017				939,00								
		2018				976,50								
Действителна натовареност ОБЩО	Х	2016				**11,10**	**8,29**							
		2017				**11,38**	**8,35**							
		2018				**11,26**	**7,88**							

Дадени разрешения за СРС (чл.29, ал.8 от ЗСРС)			Приложение на чл.18, ал.1-3 от ЗСРС
година	Брой дадени разрешения за изполсване на СРС	Брой изготвени и получени ВДС екз.№ 1	
2016	1	0	0
2017	7	0	0
2018	10	4	0

Приложение № 4

Въззивни граждански дела в апелативните съдилища за I полугодие на 2018 година

Съдилища	Висящи в началото на периода	Постъпили през годината	В т.ч. Обр. под нов No дела при повторно пост. въззивни жалби	Всичко дела за разглеждане	Свършени дела			Със съдебен акт по същество	Прекратени производства	Брой заседания	Висящи в края на периода	Обжалвани и протестирани
					Всичко	В срок до 3 месеца						
						Брой	%					
АС - София	1154	1044	16	2198	999	943	94%	966	33	1317	1199	466
АС - Варна	28	85	2	113	69	61	88%	64	5	99	44	67
АС - Бургас	13	55	3	68	42	41	98%	38	4	40	26	31
АС - Пловдив	57	130	3	187	136	113	83%	127	9	141	51	112
АС - Велико Търново	37	88	1	125	61	30	49%	55	6	85	64	32

Въззивни търговски дела в апелативните съдилища за I полугодие на 2018 година

Съдилища	Висящи в началото на периода	Постъпили през годината	В т.ч. Обр. под нов No дела при повторно пост. въззивни жалби	Всичко дела за разглеждане	Свършени дела			Със съдебен акт по същество	Прекратени производства	Брой заседания	Висящи в края на периода	Обжалвани и протестирани
					Всичко	В срок до 3 месеца						
						Брой	%					
АС - София	642	642	17	1284	669	499	75%	622	47	861	615	353
АС - Варна	66	196	15	262	170	125	74%	149	21	200	92	96
АС - Бургас	14	74	7	88	68	68	100%	56	12	67	20	45
АС - Пловдив	105	186	4	291	197	136	69%	189	8	198	94	167
АС - Велико Търново	64	90	2	154	73	31	42%	69	4	101	81	50

Частни граждански дела II инстанция без жалби за бавност в апелативните съдилища за I полугодие на 2018 година

Съдилища	Висящи в началото на периода	Постъпили през годината	В т.ч. Обр. под нов No дела при повторно пост. въззивни жалби	Всичко дела за разглеждане	Свършени дела			Със съдебен акт по същество	Прекратени производства	Брой заседания	Висящи в края на периода	Обжалвани и протестирани
					Всичко	В срок до 3 месеца						
						Брой	%					
АС - София	414	1579	24	1993	1592	1490	94%	1541	51	1592	401	430
АС - Варна	24	385	17	409	373	370	99%	335	38	1	36	80
АС - Бургас	16	194	3	210	190	190	100%	185	5	7	20	25
АС - Пловдив	11	318	5	329	317	316	100%	309	8	3	12	110
АС - Велико Търново	29	298	1	327	280	280	100%	266	14	0	47	40

Разгледани жалби за бавност в апелативните съдилища за I полугодие на 2018 година

Съдилища	Висящи в началото на периода	Постъпили през годината	В т.ч. Обр. под нов No дела при повторно пост. въззивни жалби	Всичко дела за разглеждане	Свършени дела			Със съдебен акт по същество	Прекратени производства	Брой заседания	Висящи в края на периода	Обжалвани и протестирани
					Всичко	В срок до 3 месеца						
						Брой	%					
АС - София	0	27	0	27	22	22	100%	22	0	22	5	0
АС - Варна		6		6	5	5	100%	5			1	
АС - Бургас	0	0	0	0	0	0	0%	0	0		0	0
АС - Пловдив		6	1	6	6	6	100%	6	0	0	0	0
АС - Велико Търново	0	3	1	3	3	3	100%	3	0	0	0	0

Приложение № 5

Частни дела по чл. 274, ал. 2 ГПК в апелативните съдилища за I полугодие на 2018 година

Съдилища	Висящи в началото на периода	Постъпили през годината	В т.ч. Обр. под нов No дела при повторно пост. въззивни жалби	Всичко дела за разглеждане	Свършени дела			Със съдебен акт по същество	Прекратени производства	Брой заседания	Висящи в края на периода	Обжалвани и протестирани
					Всичко	В срок до 3 месеца						
						Брой	%					
АС - София	3	16	0	19	19	19	100%	19	0	19	0	0
АС - Варна	2	39	1	41	37	37	100%	31	6		4	
АС - Бургас	3	27	2	30	25	25	100%	20	5		5	6
АС - Пловдив	7	81		88	82	82	100%	77	5	0	6	7
АС - Велико Търново	1	50	0	51	44	44	100%	43	1	0	7	4

Общо граждански дела в апелативните съдилища за I полугодие на 2018 година

Съдилища	Висящи в началото на периода	Постъпили през годината	В т.ч. Обр. под нов No дела при повторно пост. въззивни жалби	Всичко дела за разглеждане	Свършени дела			Със съдебен акт по същество	Прекратени производства	Брой заседания	Висящи в края на периода	Обжалвани и протестирани
					Всичко	В срок до 3 месеца						
						Брой	%					
АС - София	2213	3308	57	5521	3301	2973	90%	3170	131	3811	2220	1249
АС - Варна	120	711	35	831	654	598	91%	584	70	300	177	243
АС - Бургас	46	350	15	396	325	324	100%	299	26	114	71	107
АС - Пловдив	180	721	13	901	738	653	88%	708	30	342	163	396
АС - Велико Търново	131	529	5	660	461	388	84%	436	25	186	199	126

Въззивни наказателни дела в апелативните съдилища за I полугодие на 2018 година

Съдилища	Висящи в началото на периода	Постъпили през годината	В т.ч. Обр. под нов No дела при повторно пост. въззивни жалби	Всичко дела за разглеждане	Свършени дела			Със съдебен акт по същество	Прекратени производства	Брой заседания	Висящи в края на периода	Обжалвани и протестирани
					Всичко	В срок до 3 месеца						
						Брой	%					
АС - София	100	139	2	239	124	76	61%	123	1	546	115	109
АС - Варна	50	58		108	73	25	34%	69	4	82	35	54
АС - Бургас	23	37	1	60	41	40	98%	39	2	104	19	30
АС - Пловдив	62	86	2	148	104	57	55%	97	7	211	44	66
АС - Велико Търново	27	48	0	75	45	26	58%	43	2	53	30	35
Военно-апелативен съд	12	12	1	24	10	7	70%	8	2	48	14	3
Апелативен спец. наказателен съд	26	32	1	58	22	6	27%	20	2	125	36	11

Наказателни частен характер дела в апелативните съдилища за I полугодие на 2018 година

Съдилища	Висящи в началото на периода	Постъпили през годината	В т.ч. Обр. под нов No дела при повторно пост. въззивни жалби	Всичко дела за разглеждане	Свършени дела			Със съдебен акт по същество	Прекратени производства	Брой заседания	Висящи в края на периода	Обжалвани и протестирани
					Всичко	В срок до 3 месеца						
						Брой	%					
АС - София	0	0	0	0	0	0	0%	0	0	0	0	0
АС - Варна	0	0		0	0	0	0%	0	0		0	
АС - Бургас	0	0	0	0	0	0	0%	0	0	0	0	0
АС - Пловдив	0	0		0	0	0	0%	0	0		0	
АС - Велико Търново	0	0	0	0	0	0	0%	0	0	0	0	0
Военно-апелативен съд	0	2	0	2	0	0	0%	0	0	0	2	0
Апелативен спец. наказателен съд	0	0		0	0	0	0%	0	0		0	

Приложение № 6

Частни наказателни дела II инстанция в апелативните съдилища за I полугодие на 2018 година

Съдилища	Висящи в началото на периода	Постъпили през годината	В т.ч. Обр. под нов No дела при повторно пост. въззивни жалби	Всичко дела за разглеждане	Свършени дела			Със съдебен акт по същество	Прекратени производства	Брой заседания	Висящи в края на периода	Обжалвани и протестирани
					Всичко	В срок до 3 месеца						
						Брой	%					
АС - София	24	585	4	609	574	565	98%	558	16	574	35	0
АС - Варна	8	128		136	128	124	97%	121	7	88	8	1
АС - Бургас	1	59	0	60	57	57	100%	50	7		3	0
АС - Пловдив	9	201		210	195	192	98%	189	6	114	15	0
АС - Велико Търново	4	140	0	144	141	141	100%	137	4	72	3	0
Военно-апелативен съд	1	17	0	18	15	13	87%	15	0	29	3	0
Апелативен спец. наказателен съд	9	262	3	271	265	265	100%	262	3	183	6	0

Частни наказателни дела по чл. 243 НПК в апелативните съдилища за I полугодие на 2018 година

Съдилища	Висящи в началото на периода	Постъпили през годината	В т.ч. Обр. под нов No дела при повторно пост. въззивни жалби	Всичко дела за разглеждане	Свършени дела			Със съдебен акт по същество	Прекратени производства	Брой заседания	Висящи в края на периода	Обжалвани и протестирани
					Всичко	В срок до 3 месеца						
						Брой	%					
АС - София	0	29	0	29	29	29	100%	29	0	29	0	0
АС - Варна	1	13		14	12	12	100%	12			2	
АС - Бургас	0	13	0	13	12	12	100%	12	0		1	0
АС - Пловдив	4	22		26	25	25	100%	25		0	1	0
АС - Велико Търново	0	20	0	20	20	20	100%	20	0	0	0	0
Военно-апелативен съд	0	6	0	6	4	4	100%	4	0	4	2	0
Апелативен спец. наказателен съд	1	3		4	4	3	75%	3	1		0	

Административни наказателни дела в апелативните съдилища за I полугодие на 2018 година

Съдилища	Висящи в началото на периода	Постъпили през годината	В т.ч. Обр. под нов No дела при повторно пост. въззивни жалби	Всичко дела за разглеждане	Свършени дела			Със съдебен акт по същество	Прекратени производства	Брой заседания	Висящи в края на периода	Обжалвани и протестирани
					Всичко	В срок до 3 месеца						
						Брой	%					
АС - София	0	10	0	10	7	7	100%	7	0	7	3	0
АС - Варна	2	5		7	4	3	75%	4	0	6	3	
АС - Бургас	0	0	0	0	0	0	0%	0	0	0	0	0
АС - Пловдив	1	4		5	5	5	100%	4	1	4	0	0
АС - Велико Търново	0	1	0	1	1	1	100%	1	0	1	0	0
Военно-апелативен съд	1	7	0	8	6	5	83%	5	1	6	2	0
Апелативен спец. наказателен съд	0	0		0	0	0	0%	0	0		0	

Приложение № 7

Наказателни дела за възобновяване в апелативните съдилища за I полугодие на 2018 година

Съдилища	Висящи в началото на периода	Постъпили през годината	В т.ч. Обр. под нов No дела при повторно пост. въззивни жалби	Всичко дела за разглеждане	Свършени дела			Със съдебен акт по същество	Прекратени производства	Брой заседания	Висящи в края на периода	Обжалвани и протестирани
					Всичко	В срок до 3 месеца						
						Брой	%					
АС - София	24	120	4	144	112	107	96%	98	14	112	32	0
АС - Варна	8	35		43	27	21	78%	27	0	29	16	
АС - Бургас	9	29	0	38	25	25	100%	23	2		13	0
АС - Пловдив	25	77		102	86	74	86%	84	2	100	16	0
АС - Велико Търново	14	43	1	57	44	39	89%	43	1	52	13	0
Военно-апелативен съд	0	0		0	0	0	0%	0	0		0	
Апелативен спец. наказателен съд	0	0		0	0	0	0%	0	0		0	

Общо наказателни дела в апелативните съдилища за I полугодие на 2018 година

Съдилища	Висящи в началото на периода	Постъпили през годината	В т.ч. Обр. под нов No дела при повторно пост. въззивни жалби	Всичко дела за разглеждане	Свършени дела			Със съдебен акт по същество	Прекратени производства	Брой заседания	Висящи в края на периода	Обжалвани и протестирани
					Всичко	В срок до 3 месеца						
						Брой	%					
АС - София	148	883	10	1031	846	784	93%	815	31	1268	185	109
АС - Варна	69	239	0	308	244	185	76%	233	11	205	64	55
АС - Бургас	33	138	1	171	135	134	99%	124	11	104	36	30
АС - Пловдив	101	390	2	491	415	353	85%	399	16	429	76	66
АС - Велико Търново	45	252	1	297	251	227	90%	244	7	178	46	35
Военно-апелативен съд	14	44	1	58	35	29	83%	32	3	87	23	3
Апелативен спец. наказателен съд	36	297	4	333	291	274	94%	285	6	308	42	11

Всичко дела в апелативните съдилища за I полугодие на 2018 година

Съдилища	Висящи в началото на периода	Постъпили през годината	В т.ч. Обр. под нов No дела при повторно пост. въззивни жалби	Всичко дела за разглеждане	Свършени дела			Със съдебен акт по същество	Прекратени производства	Брой заседания	Висящи в края на периода	Обжалвани и протестирани
					Всичко	В срок до 3 месеца						
						Брой	%					
АС - София	2361	4191	67	6552	4147	3757	91%	3985	162	5079	2405	1358
АС - Варна	189	950	35	1139	898	783	87%	817	81	505	241	298
АС - Бургас	79	488	16	567	460	458	100%	423	37	218	107	137
АС - Пловдив	281	1111	15	1392	1153	1006	87%	1107	46	771	239	462
АС - Велико Търново	176	781	6	957	712	615	86%	680	32	364	245	161
Военно-апелативен съд	14	44	1	58	35	29	83%	32	3	87	23	3
Апелативен спец. наказателен съд	36	297	4	333	291	274	94%	285	6	308	42	11

Приложение № 8

Брой съдии по щат, натовареност по щат и действителна натовареност на съдиите в апелативните съдилища за I полугодие на 2018 година

Съдилища	**Брой съдии по щат ОБЩО**	**Натовареност по щат ОБЩО**		Брой **граждански** съдии по щат	Натовареност по щат на гражданските съдии		Брой **наказателни** съдии по щат	Натовареност по щат на наказателните съдии		Отработени човекомесеци	**Действителна натовареност**	
		Към всичко дела за разглеждане	Към всичко свършени дела		Към всичко дела за разглеждане	Към всичко свършени дела		Към всичко дела за разглеждане	Към всичко свършени дела		Към всичко дела за разглеждане	Към всичко свършени дела
АС - София	70	15,60	9,87	46	20,00	11,96	24	7,16	5,88	401	16,34	10,34
АС - Варна	24	7,91	6,24	15	9,23	7,27	9	5,70	4,52	137	8,31	6,55
АС - Бургас	15	6,30	5,11	9	7,33	6,02	6	4,75	3,75	90	6,30	5,11
АС - Пловдив	29	8,00	6,63	18	8,34	6,83	11	7,44	6,29	163,5	8,51	7,05
АС - Велико Търново	17	9,38	6,98	11	10,00	6,98	6	8,25	6,97	82	11,67	8,68
Военно-апелативен съд	7	1,38	0,83				7	1,38	0,83	31	1,87	1,13
Апелативен спец. наказателен съд	13	4,27	3,73				13	4,27	3,73	72	4,63	4,04

Брой дадени разрешения за използване на СРС от апелативните съдилища за I полугодие на 2018 година

Съдилища	Брой дадени разрешения за изполсване на СРС	Брой изготвени и получени ВДС екз.№ 1	Приложение на чл.18, ал.1-3 от ЗСРС
АС - София	0	0	0
АС - Варна	0	0	0
АС - Бургас	0	0	0
АС - Пловдив	0	0	0
АС - Велико Търново	0	0	0
Военно-апелативен съд	0	0	0
Апелативен спец. наказателен съд	10	4	0

Приложение № 9

АПЕЛАТИВНИ СЪДИЛИЩА
Съотношение на видовете дела за РАЗГЛЕЖДАНЕ
за I полугодие на 2016, 2017 и 2018 година

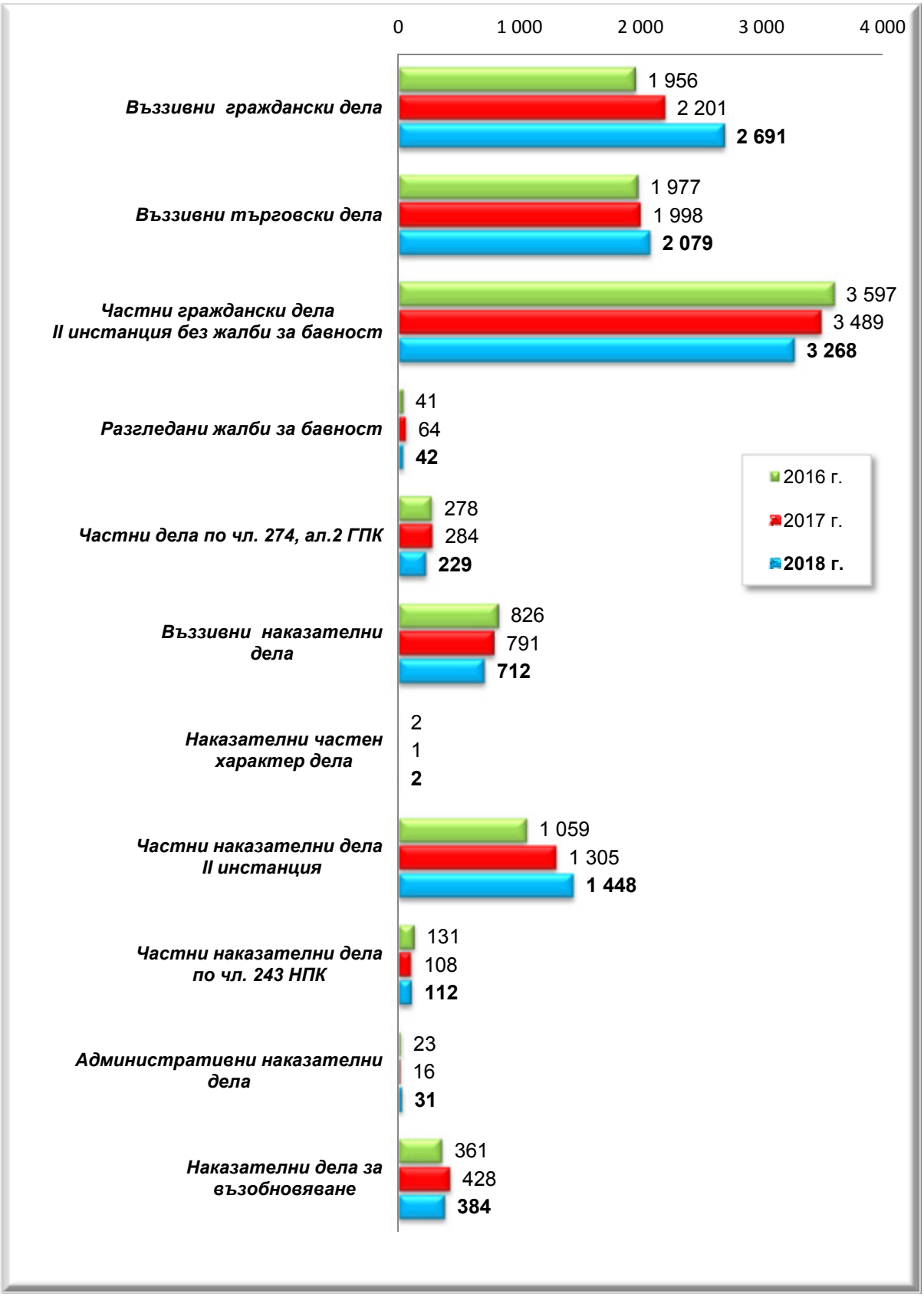

Приложение № 10

АПЕЛАТИВНИ СЪДИЛИЩА
Съотношение на видовете СВЪРШЕНИ дела
за I полугодие на 2016, 2017 и 2018 година

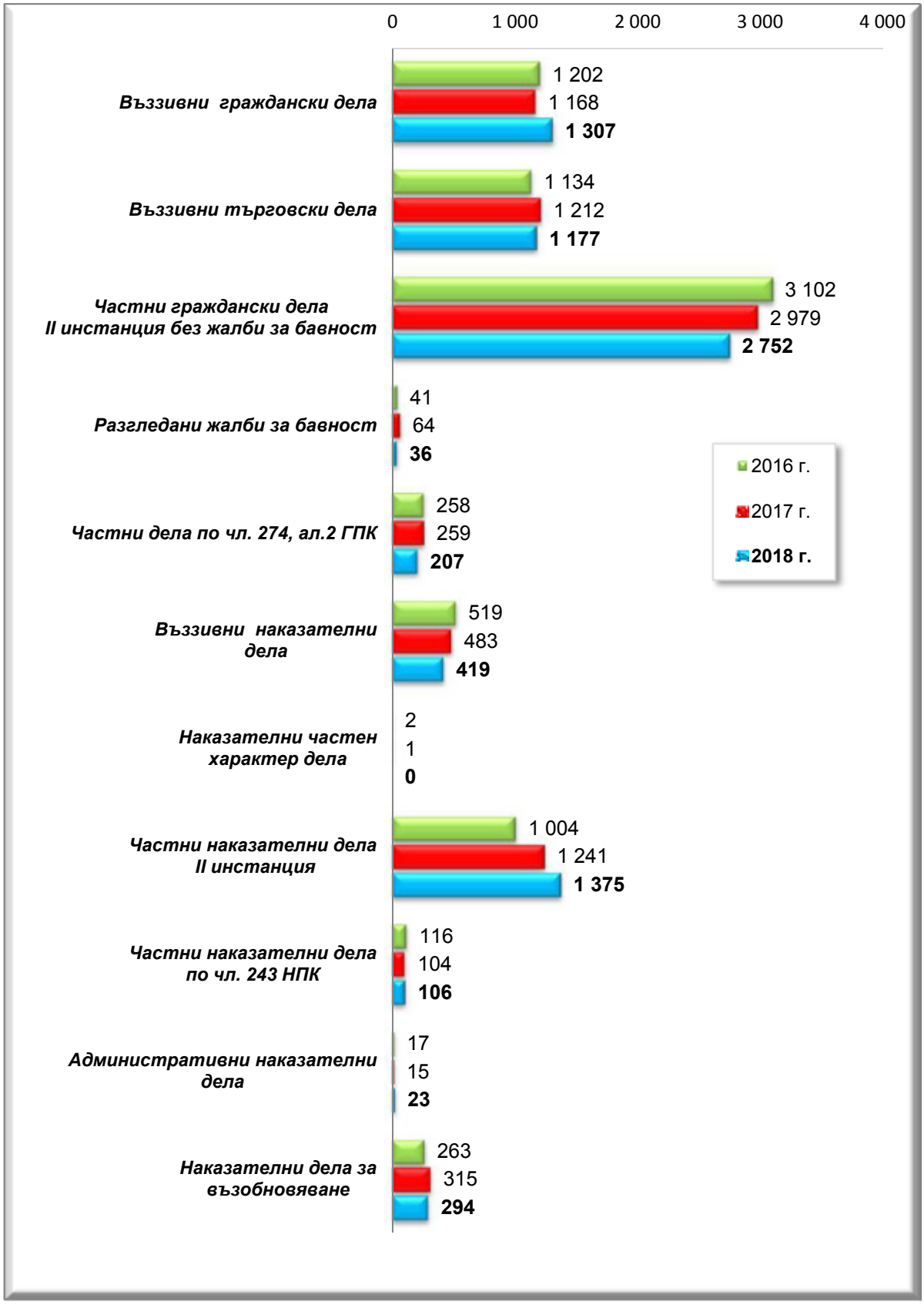

Приложение № 11

Апелативни съдилища
Дялово разпределение на видовете дела
към общия брой ДЕЛА ЗА РАЗГЛЕЖДАНЕ
за I полугодие на 2018 година

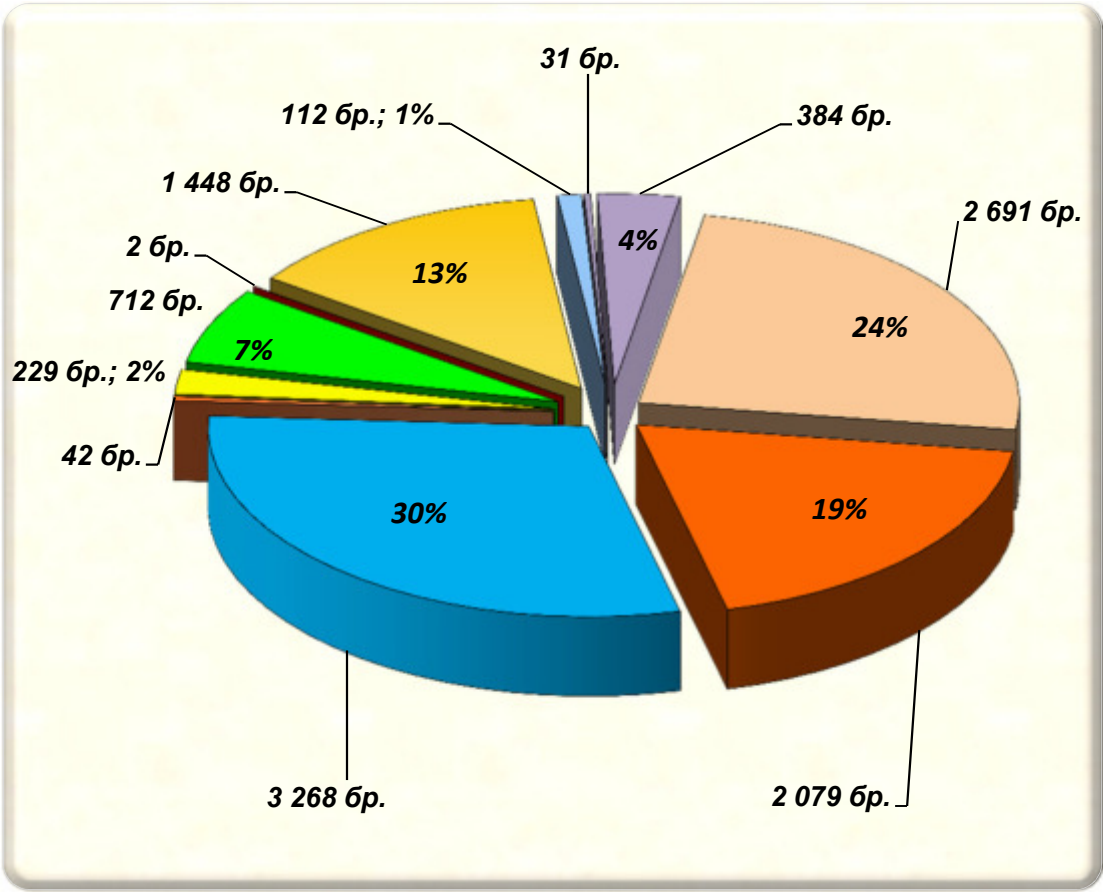

№	*Дела за разглеждане*	*брой*
1.	Въззивни граждански дела (ВГД)	2 691
2.	Въззивни търговски дела (ВТД)	2 079
3.	Частни граждански дела II инстанция без ЖБ	3 268
4.	Жалби за бавност (ЖБ)	42
5.	Частни дела по чл. 274, ал.2 ГПК	229
6.	Въззивни наказателни (ВНД)	712
7.	Наказателни частен характер дела (НЧХД)	2
8.	Частни наказателни дела II инст.	1 448
9.	Частни наказателни дела по чл. 243 НПК	112
10.	Административни наказателни дела (АНД)	31
11.	Наказателни дела за възобновяване	384
	ОБЩО	**10 998**

Приложение № 12

Апелативни съдилища
Дялово разпределение на видовете дела
към общия брой СВЪРШЕНИ ДЕЛА
за I полугодие на 2018 година

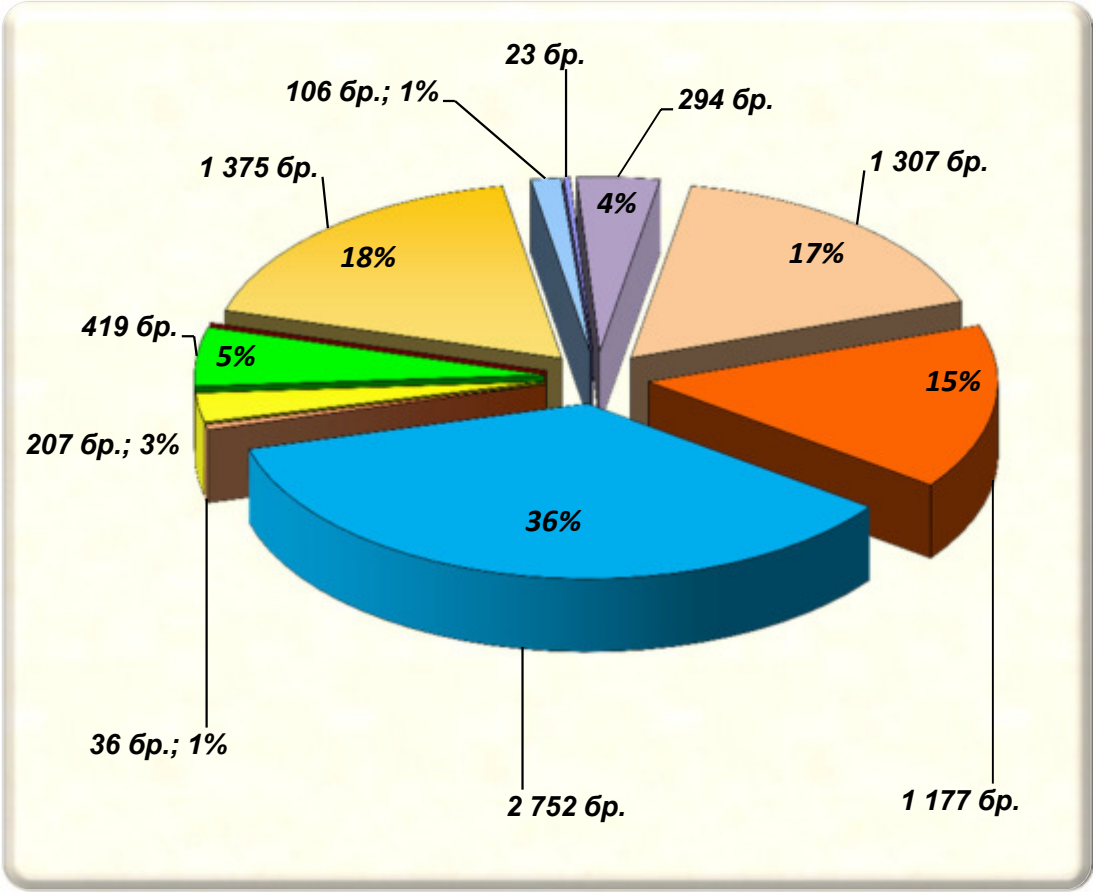

№	Свършени дела	брой
1.	Въззивни граждански дела (ВГД)	1 307
2.	Въззивни търговски дела (ВТД)	1 177
3.	Частни граждански дела II инстанция без ЖБ	2 752
4.	Жалби за бавност (ЖБ)	36
5.	Частни дела по чл. 274, ал.2 ГПК	207
6.	Въззивни наказателни (ВНД)	419
7.	Наказателни частен характер дела (НЧХД)	0
8.	Частни наказателни дела II инст.	1 375
9.	Частни наказателни дела по чл. 243 НПК	106
10.	Административни наказателни дела (АНД)	23
11.	Наказателни дела за възобновяване	294
	ОБЩО	**7 696**

Приложение № 13

Апелативни съдилища
Натовареност по щат на съдиите за I полугодие на 2018 година

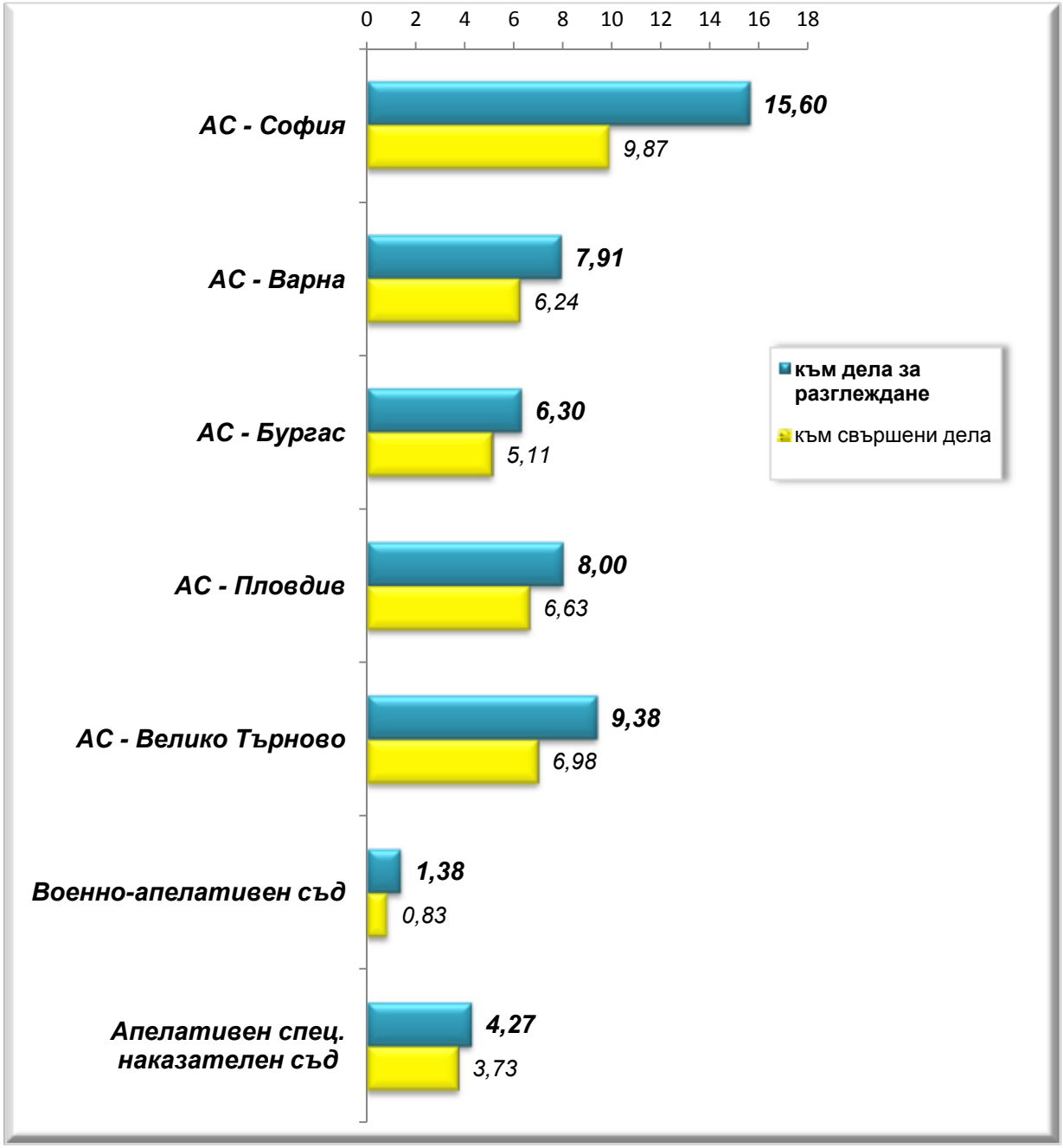

Приложение № 14

Апелативни съдилища
Действителна натовареност на съдиите за I полугодие на 2018 година

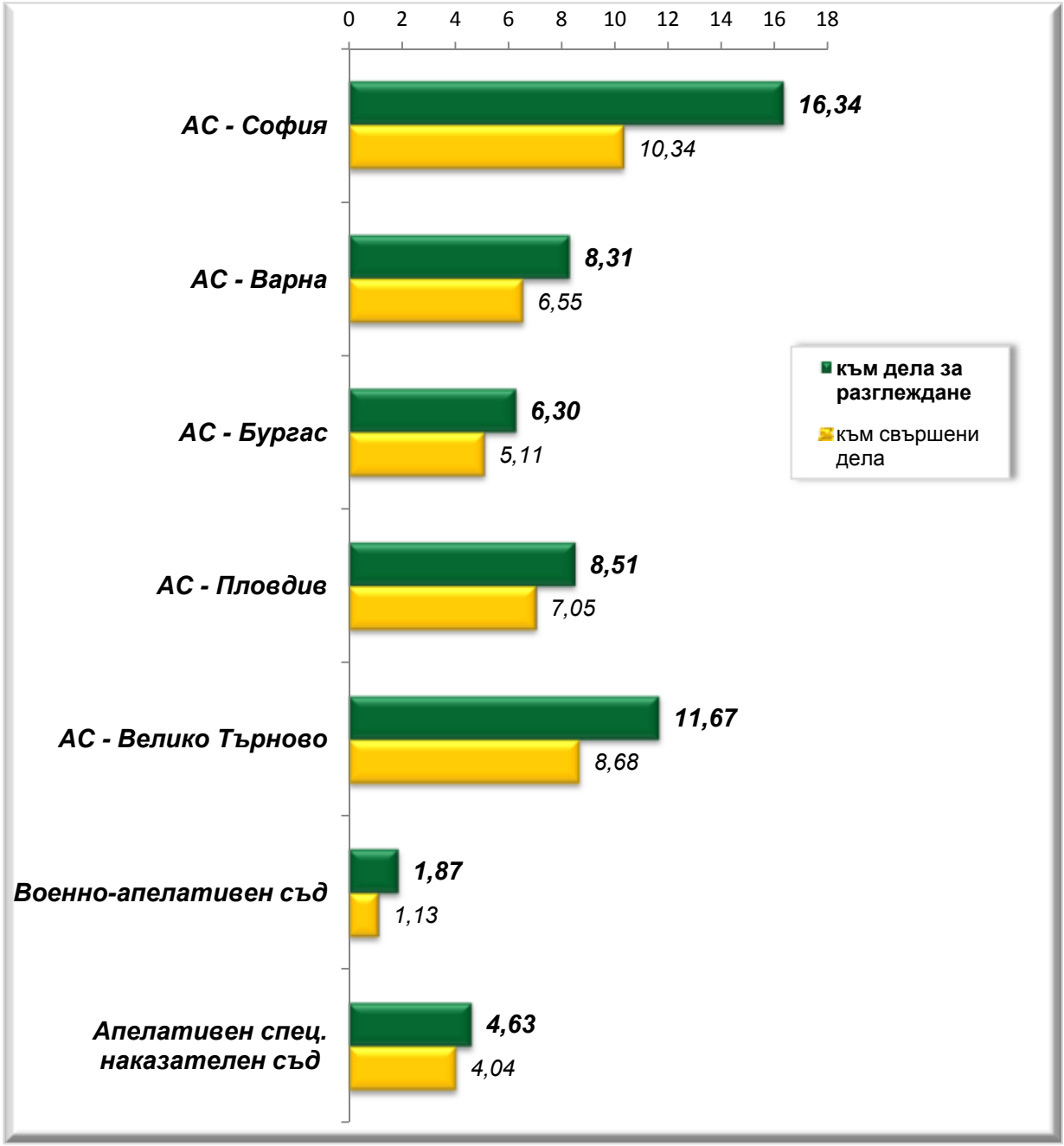

Приложение № 15

0ТЧЕТ по граждански и търговски дела на АПЕЛАТИВННИТЕ СЪДИЛИЩА за I полугодие на 2018 година

СЪДИЛИЩА	шифър на реда	несвършени дела в началото на отчетния период	постъпили дела	всичко дела за разглеждане /кол.1+кол.2/	СВЪРШЕНИ ДЕЛА ПО РЕЗУЛТАТИ							останали несвършени дела в края на отчетния период	ОПРЕДЕЛЕНИЯ И РАЗПОРЕЖДАНИЯ				ЖАЛБИ ЗА БАВНОСТ			ЧАСТНИ ДЕЛА по чл. 274, ал. 2 ГПК			
					ОБЩО /от кол.5 до кол. 10 вкл./	решението оставено в сила	решението изменено отчасти	решението отменено изцяло и постановено ново решение	решението обезсилено	решението обявено за ништожно и делото върнато за ново разглеждане	прекратяване на делото		останали неразгледани частни жалби в началото на отчетния период	постъпили частни жалби	разгледани частни жалби	останали неразгледани частни жалби в края на отчетния период	постъпили	СВЪРШЕНИ уважени	СВЪРШЕНИ без уважение	останали неразгледани частни жалби в началото на отчетния период	постъпили частни жалби	разгледани частни жалби	останали неразгледани частни жалби в края на отчетния период
а	б	1	2	3	4	5	6	7	8	9	10	11	12	13	14	15	16	17	18	19	20	21	22
АС - София	090	1796	1686	3482	1668	894	510	158	23	3	80	1814	414	1579	1592	401	27	3	19	3	16	19	0
АС - Варна	090	94	281	375	239	130	56	23	4	0	26	136	24	385	373	36	6	1	4	2	39	37	4
АС - Бургас	090	27	129	156	110	59	23	10	2	0	16	46	16	194	190	20	0	0	0	3	27	25	5
АС - Пловдив	090	162	316	478	333	190	66	37	23	0	17	145	11	318	317	12	6	0	6	7	81	82	6
АС - Велико Търново	090	101	178	279	134	83	23	12	6	0	10	145	29	298	280	47	3	0	3	1	50	44	7
ОБЩО		2180	2590	4770	2484	1356	678	240	58	3	149	2286	494	2774	2752	516	42	4	32	16	213	207	22

СПРАВКА I

а	брой
насрочени дела	3663
отложени дела	641
в т.ч. поради отмяна на решението и даване ход	9

Приложение № 16

Териториално разпределение на гражданските дела по апелативни райони за I полугодие на 2018 година

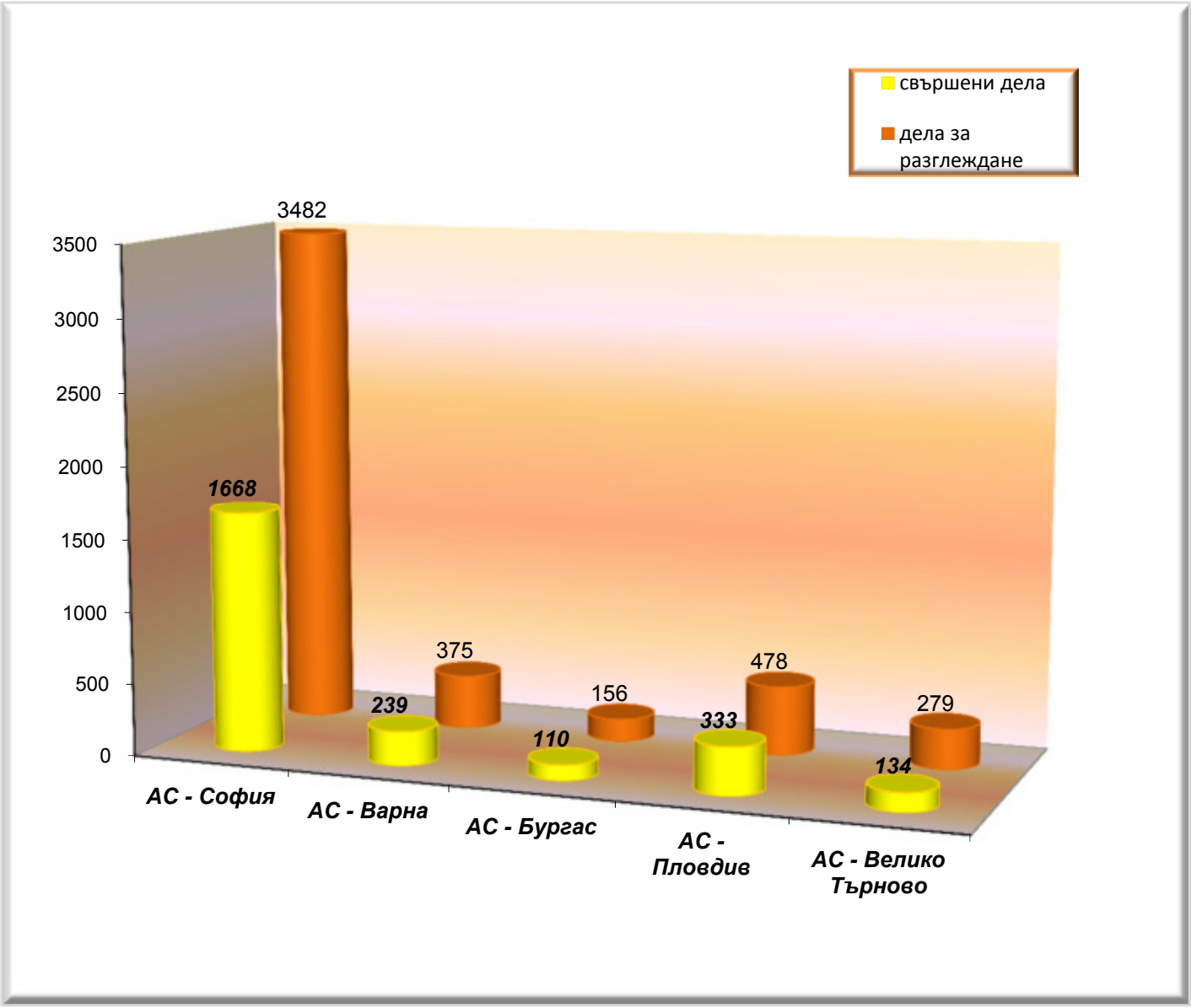

Приложение № 17

0ТЧЕТ по наказателни дела на АПЕЛАТИВННИТЕ СЪДИЛИЩА за I полугодие на 2018 година

СЪДИЛИЩА	шифър на реда	несвършени дела в началото на отчетния период	ПОСТЪПИЛИ ДЕЛА			Всичко дела за разглеждане (кол. 1+ 2)	СВЪРШЕНИ ДЕЛА ПО РЕЗУЛТАТИ												останали несвършени дела в края на отчетния период	ЧАСТНИ ЖАЛБИ И ПРОТЕСТИ				ДЕЛА ЗА ВЪЗОБНОВЯВАНЕ			
			общо	в т.ч.по жалби	в т.ч.по протести		ОБЩО (кол.7до кол.17)	присъдата потвърдена	ПРИСЪДАТА ИЗМЕНЕНА						отменена отчасти с връщане за ново разглеждане	Присъдата отменена		делото прекратено		неразгледани дела в началото на отчетния период	постъпили	разгледани	останали неразгледани в края на отчетния период	неразгледани дела в началото на отчетния период	постъпили	разгледани	останали неразгледани в края на отчетния период
									приложено условно осъждане	отменено условно осъждане	наказанието намалено	наказанието увеличено	с други промени в нак. част	с промяна в гражданската част		с връщане за ново разглеждане	с произнасяне на нова присъда									
а	*б*	*1*	*2*	*3*	*4*	*5*	*6*	*7*	*8*	*9*	*10*	*11*	*12*	*13*	*14*	*15*	*16*	*17*	*18*	*19*	*20*	*21*	*22*	*23*	*24*	*25*	*26*
АС - София		100	149	97	52	**249**	**131**	59	0	1	16	7	22	9	0	12	4	1	**118**	24	614	603	**35**	24	120	112	**32**
АС - Варна		52	63	32	31	**115**	**77**	30	0	0	6	7	15	4	0	6	5	4	**38**	9	141	140	**10**	8	35	27	**16**
АС - Бургас		23	37	29	8	**60**	**41**	26	1	1	0	1	4	1	0	3	2	2	**19**	1	72	69	**4**	9	29	25	**13**
АС - Пловдив		63	90	71	19	**153**	**109**	41	1	5	14	3	8	4	2	16	7	8	**44**	13	223	220	**16**	25	77	86	**16**
АС - Велико Търново		27	49	32	17	**76**	**46**	15	0	1	5	5	9	0	0	4	5	2	**30**	4	160	161	**3**	14	43	44	**13**
Военно-апелативен съд		13	21	16	5	**34**	**16**	8	0	0	0	0	1	0	0	1	3	3	**18**	1	23	19	**5**	0	0	0	**0**
Ап.спец.нак. съд		26	32	15	17	**58**	**22**	3	0	1	3	2	2	0	4	0	5	2	**36**	10	265	269	**6**	0	0	0	**0**
ОБЩО:		**304**	**441**	**292**	**149**	**745**	**442**	**182**	**2**	**9**	**44**	**25**	**61**	**18**	**6**	**42**	**31**	**22**	**303**	**62**	**1498**	**1481**	**79**	**80**	**304**	**294**	**90**

СПРАВКА I

а	брой
насрочени дела	1833
отложени дела	496

СПРАВКА II

Касационни производства по НАХ дела	брой
налични	0
в т.ч. новопостъпили	0
Свършени - общо	0
в .ч. решени	0
от решените - уважени	0

СПРАВКА III

ДЕЛА ОТНОСНО ОСНОВАНИЯТА ЗА ПРЕКРАТЯВАНЕ НА НАКАЗАТЕЛНИ ПРОИЗВОДСТВА ПО ЧЛ. 243 ОТ НПК				
БРОЙ СВЪРШЕНИ ДЕЛА	РЕЗУЛТАТ			
	потвърдени	отменени	изменени	прекратени
	64	38	0	4

СПРАВКА IV

ВЪЗЗИВНИ НЧД ОТ ДОСЪДЕБНОТО ПРОИЗВОДСТВО	
ВИД	БРОЙ
МЕРКИ ПО ЧЛ. 64 НПК	288
МЕРКИ ПО ЧЛ. 65 НПК	264
РАЗПИТИ	0
ДРУГИ	6

СПРАВКА V

ДЕЛА ЗА ВЪЗОБНОВЯВАНЕ	брой
налични	384
в т.ч. новопостъпили	304
Свършени - общо	294
в.т.ч. решени	275
от решените - уважени	80

Приложение № 18

Териториално разпределение на наказателните дела по апелативни райони за I полугодие на 2018 година

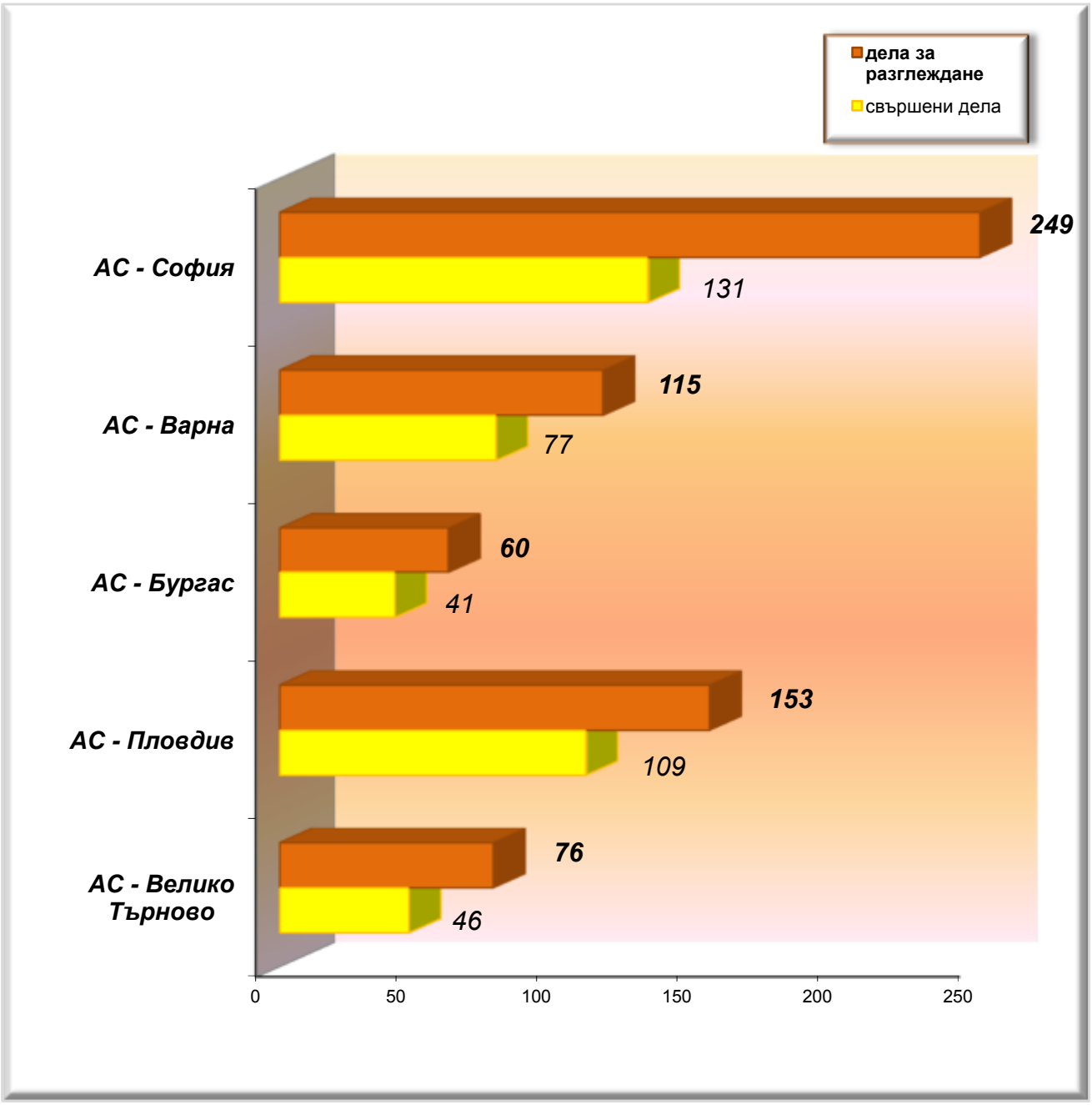

Приложение № 19

Отчет за дейността на Военните съдилища за I полугодие на 2018 година

Видове дела		година	Висящи в началото на периода	Постъпили през годината	В т. ч. Повт. вненсени и образувани под нов номер след прекр. на съд.пр-во (чл. 42, ал. 2 , чл. 249 и чл. 288, т. 1 от НПК)	Продължени дела под същия номер	Общо постъпили	**Всичко за разглеждане**	Свършени дела			Със съдебен акт по същество	Прекратени производства					Брой заседания	**Висящи в края на периода**	Обжалвани и протестирани
									Всичко	В срок до 3 месеца			Всичко	Споразум. по чл.382 НПК	Споразум. по чл.384 НПК, чл. 24, ал 3 НПК или спог. по 234 ГПК	Върнати за доразследване	По други причини			
										Брой	%									
			1	*2*	*2а*	*3*	*4*	*5*	*6*	*6а*	*6б*	*7*	*8*	*8а*	*8б*	*8в*	*8г*	*9*	*10*	*11*
Наказателни общ характер дела	А	2016	40	83	15	2	85	**125**	**92**	80	87%	62	30	4	9	15	2	157	**33**	25
		2017	26	56	11	0	56	**82**	**68**	51	75%	43	25	13	5	6	1	178	**14**	18
		2018	30	35	6	0	35	**65**	**45**	34	76%	28	17	13	2	2	0	72	**20**	15
Наказателни частен характер дела	Б	2016	4	1	0	0	1	**5**	**5**	1	20%	3	2	0	0	0	2	19	**0**	2
		2017	0	6	0	0	6	**6**	**3**	1	33%	2	1	0	0	0	1	8	**3**	1
		2018	3	3	0	0	3	**6**	**4**	1	25%	2	2	0	0	0	2	4	**2**	2
Дела по 78а НК	В	2016	10	37	0	0	37	**47**	**47**	45	96%	47	0	0	0	0	0	55	**0**	2
		2017	9	13	0	1	14	**23**	**16**	14	88%	14	2	0	0	1	1	21	**7**	5
		2018	8	21	0	0	21	**29**	**27**	27	100%	24	3	0	0	2	1	23	**2**	6
Частни наказателни дела	Г	2016	2	51	0	0	51	**53**	**53**	53	100%	48	5	0	0	0	5	22	**0**	4
		2017	1	79	0	0	79	**80**	**74**	74	100%	70	4	0	0	0	4	22	**6**	4
		2018	1	228	0	0	228	**229**	**228**	227	100%	67	161	0	0	0	161	17	**1**	9
Частни наказателни дела - Разпити	Д	2016	0	235	0	0	235	**235**	**219**	219	100%	212	7	0	0	0	7		**16**	
		2017	10	109	0	0	109	**119**	**78**	78	100%	78	0	0	0	0	0		**41**	
		2018	5	135	0	0	135	**140**	**140**	140	100%	135	5	0	0	0	5		**0**	
ВСИЧКО ДЕЛА	Ж	**2016**	**56**	**407**	**15**	**2**	**409**	**465**	**416**	**398**	**96%**	**372**	**44**	**4**	**9**	**15**	**16**	**253**	**49**	**33**
		2017	**46**	**263**	**11**	**1**	**264**	**310**	**239**	**218**	**91%**	**207**	**32**	**13**	**5**	**7**	**7**	**229**	**71**	**28**
		2018	**47**	**422**	**6**	**0**	**422**	**469**	**444**	**429**	**97%**	**256**	**188**	**13**	**2**	**4**	**169**	**116**	**25**	**32**
Брой съдии по щат	З	2016						17												
		2017						17												
		2018						**15**												
Натовареност по щат	И	2016						**4,56**	**4,08**											
		2017						**3,04**	**2,34**											
		2018						**5,21**	**4,93**											
Отработени човекомесеци	И	2016						87,52												
		2017						89												
		2018						**90**												
Действителна натовареност	К	2016						**5,31**	**4,75**											
		2017						**3,48**	**2,69**											
		2018						**5,21**	**4,93**											

Дадени разрешения за СРС (чл.29, ал.8 от ЗСРС)			Приложение на чл.18, ал.1-3 от ЗСРС
година	Брой дадени разрешения за изполсване на СРС	Брой изготвени и получени ВДС екз.№ 1	
2016	11	5	0
2017	16	9	1
2018	16	9	0

Приложение № 20

Наказателни общ характер дела във военните съдилища за I полугодие на 2018 година

Съдилища	Висящи в началото на периода	Постъпили през годината	В т. ч. Повт. внесени и образувани под нов номер след прекр. на съд.пр-во (чл. 42, ал. 2 , чл. 249 и чл. 288, т. 1 от НПК)	Продължени дела под същия номер	Общо постъпили	**Всичко за разглеждане**	Свършени дела			Със съдебен акт по същество	Прекратени производства					Брой заседания	**Висящи в края на периода**	Обжалвани и протестирани
							Всичко	В срок до 3 месеца			Всичко	Споразум. по чл.382 НПК	Споразум. по чл.384 НПК, чл. 24, ал 3 НПК или спог. по 234 ГПК	Върнати за доразследване	По други причини			
								Брой	%									
ВС - София	9	16	3	0	16	25	18	12	67%	11	7	7	0	0	0	45	7	7
ВС - Сливен	8	10	3	0	10	18	15	12	80%	8	7	5	0	2	0	27	3	5
ВС - Пловдив	13	9			9	22	12	10	83%	9	3	1	2				10	3

Наказателни частен характер дела във военните съдилища за I полугодие на 2018 година

Съдилища	Висящи в началото на периода	Постъпили през годината	В т. ч. Повт. внесени и образувани под нов номер след прекр. на съд.пр-во (чл. 42, ал. 2 , чл. 249 и чл. 288, т. 1 от НПК)	Продължени дела под същия номер	Общо постъпили	**Всичко за разглеждане**	Свършени дела			Със съдебен акт по същество	Прекратени производства					Брой заседания	**Висящи в края на периода**	Обжалвани и протестирани
							Всичко	В срок до 3 месеца			Всичко	Споразум. по чл.382 НПК	Споразум. по чл.384 НПК, чл. 24, ал 3 НПК или спог. по 234 ГПК	Върнати за доразследване	По други причини			
								Брой	%									
ВС - София	1	2	0	0	2	3	2	1	50%	1	1	0	0	0	1	4	1	2
ВС - Сливен	0	0	0	0	0	0	0	0	0%	0	0	0	0	0	0	0	0	0
ВС - Пловдив	2	1			1	3	2	0	0%	1	1				1		1	

Дела по чл. 78а НК във военните съдилища за I полугодие на 2018 година

Съдилища	Висящи в началото на периода	Постъпили през годината	В т. ч. Повт. внесени и образувани под нов номер след прекр. на съд.пр-во (чл. 42, ал. 2 , чл. 249 и чл. 288, т. 1 от НПК)	Продължени дела под същия номер	Общо постъпили	**Всичко за разглеждане**	Свършени дела			Със съдебен акт по същество	Прекратени производства					Брой заседания	**Висящи в края на периода**	Обжалвани и протестирани
							Всичко	В срок до 3 месеца			Всичко	Споразум. по чл.382 НПК	Споразум. по чл.384 НПК, чл. 24, ал 3 НПК или спог. по 234 ГПК	Върнати за доразследване	По други причини			
								Брой	%									
ВС - София	0	6	0	0	6	6	6	6	100%	4	2	0	0	2	0	6	0	2
ВС - Сливен	6	10	0	0	10	16	16	16	100%	15	1	0	0	0	1	17	0	3
ВС - Пловдив	2	5			5	7	5	5	100%	5	0						2	1

Частни наказателни дела във военните съдилища за I полугодие на 2018 година

Съдилища	Висящи в началото на периода	Постъпили през годината	В т. ч. Повт. внесени и образувани под нов номер след прекр. на съд.пр-во (чл. 42, ал. 2 , чл. 249 и чл. 288, т. 1 от НПК)	Продължени дела под същия номер	Общо постъпили	**Всичко за разглеждане**	Свършени дела			Със съдебен акт по същество	Прекратени производства					Брой заседания	**Висящи в края на периода**	Обжалвани и протестирани
							Всичко	В срок до 3 месеца			Всичко	Споразум. по чл.382 НПК	Споразум. по чл.384 НПК, чл. 24, ал 3 НПК или спог. по 234 ГПК	Върнати за доразследване	По други причини			
								Брой	%									
ВС - София	1	203	0	0	203	204	204	204	100%	44	160	0	0	0	160	12	0	6
ВС - Сливен	0	8	0	0	8	8	8	7	88%	7	1	0	0	0	1	5	0	0
ВС - Пловдив		17			17	17	16	16	100%	16	0						1	3

Приложение № 21

Частни наказателни дела - разпити във военните съдилища за I полугодие на 2018 година

Съдилища	Висящи в началото на периода	Постъпили през годината	В т. ч. Повт. внесени и образувани под нов номер след прекр. на съд.пр-во (чл. 42, ал. 2 , чл. 249 и чл. 288, т. 1 от НПК)	Продължени дела под същия номер	Общо постъпили	**Всичко за разглеждане**	Свършени дела			Със съдебен акт по същество	Прекратени производства					Брой заседания	**Висящи в края на периода**	Обжалвани и протестирани
							Всичко	В срок до 3 месеца			Всичко	Споразум. по чл.382 НПК	Споразум. по чл.384 НПК, чл. 24, ал 3 НПК или спог. по 234 ГПК	Върнати за доразследване	По други причини			
								Брой	%									
ВС - София		33	0	0	33	33	33	33	100%	31	2	0	0	0	2	x	0	x
ВС - Сливен	0	64	0	0	64	64	64	64	100%	61	3	0	0	0	3	x	0	x
ВС - Пловдив	5	38			38	43	43	43	100%	43	0					x	0	x

Всичко дела във военните съдилища за I полугодие на 2018 година

Съдилища	Висящи в началото на периода	Постъпили през годината	В т. ч. Повт. внесени и образувани под нов номер след прекр. на съд.пр-во (чл. 42, ал. 2 , чл. 249 и чл. 288, т. 1 от НПК)	Продължени дела под същия номер	Общо постъпили	**Всичко за разглеждане**	Свършени дела			Със съдебен акт по същество	Прекратени производства					Брой заседания	**Висящи в края на периода**	Обжалвани и протестирани
							Всичко	В срок до 3 месеца			Всичко	Споразум. по чл.382 НПК	Споразум. по чл.384 НПК, чл. 24, ал 3 НПК или спог. по 234 ГПК	Върнати за доразследване	По други причини			
								Брой	%									
ВС - София	11	260	3	0	260	271	263	256	97%	91	172	7	0	2	163	67	8	17
ВС - Сливен	14	92	3	0	92	106	103	99	96%	91	12	5	0	2	5	49	3	8
ВС - Пловдив	22	70	0	0	70	92	78	74	95%	74	4	1	2	0	1	0	14	7

Брой съдии по щат, натовареност по щат и действителна натовареност на съдиите във военните съдилища за I полугодие на 2018 година

СЪДИЛИЩА	Брой съдии по щат- **ОБЩО**	**Натовареност по щат**		Отработени човекомесеци	**Действителна натовареност**	
		Към всичко дела за разглеждане	Към всичко свършени дела		Към всичко дела за разглеждане	Към всичко свършени дела
ВС - София	8	5,65	5,48	48	5,65	5,48
ВС - Сливен	2	8,83	8,58	12	8,83	8,58
ВС - Пловдив	5	3,07	2,60	30	3,07	2,60

Брой дадени разрешения за използване на СРС от военните съдилища за I полугодие на 2018 година

Съдилища	Брой дадени разрешения за изполсване на СРС	Брой изготвени и получени ВДС екз.№ 1	Приложение на чл.18, ал.1-3 от ЗСРС
ВС - София	11	8	0
ВС - Сливен	1	1	0
ВС - Пловдив	4	0	0

Приложение № 22

ВОЕННИ СЪДИЛЩА
Съотношение на видовете дела за РАЗГЛЕЖДАНЕ
за I полугодие на 2016, 2017 и 2018 година

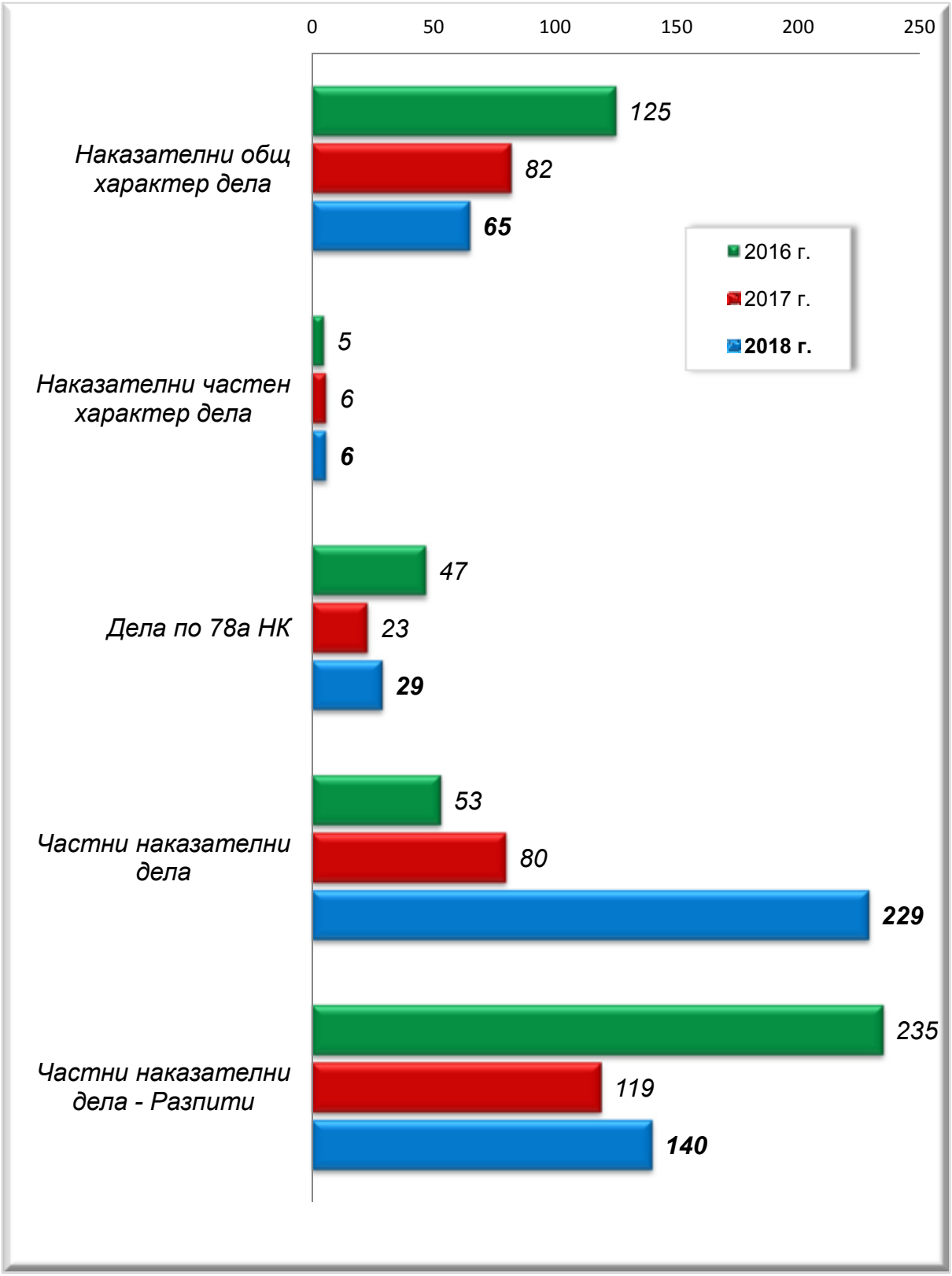

Приложение № 23

ВОЕННИ СЪДИЛЩА
Съотношение на видовете СВЪРШЕНИ дела
за I полугодие на 2016, 2017 и 2018 година

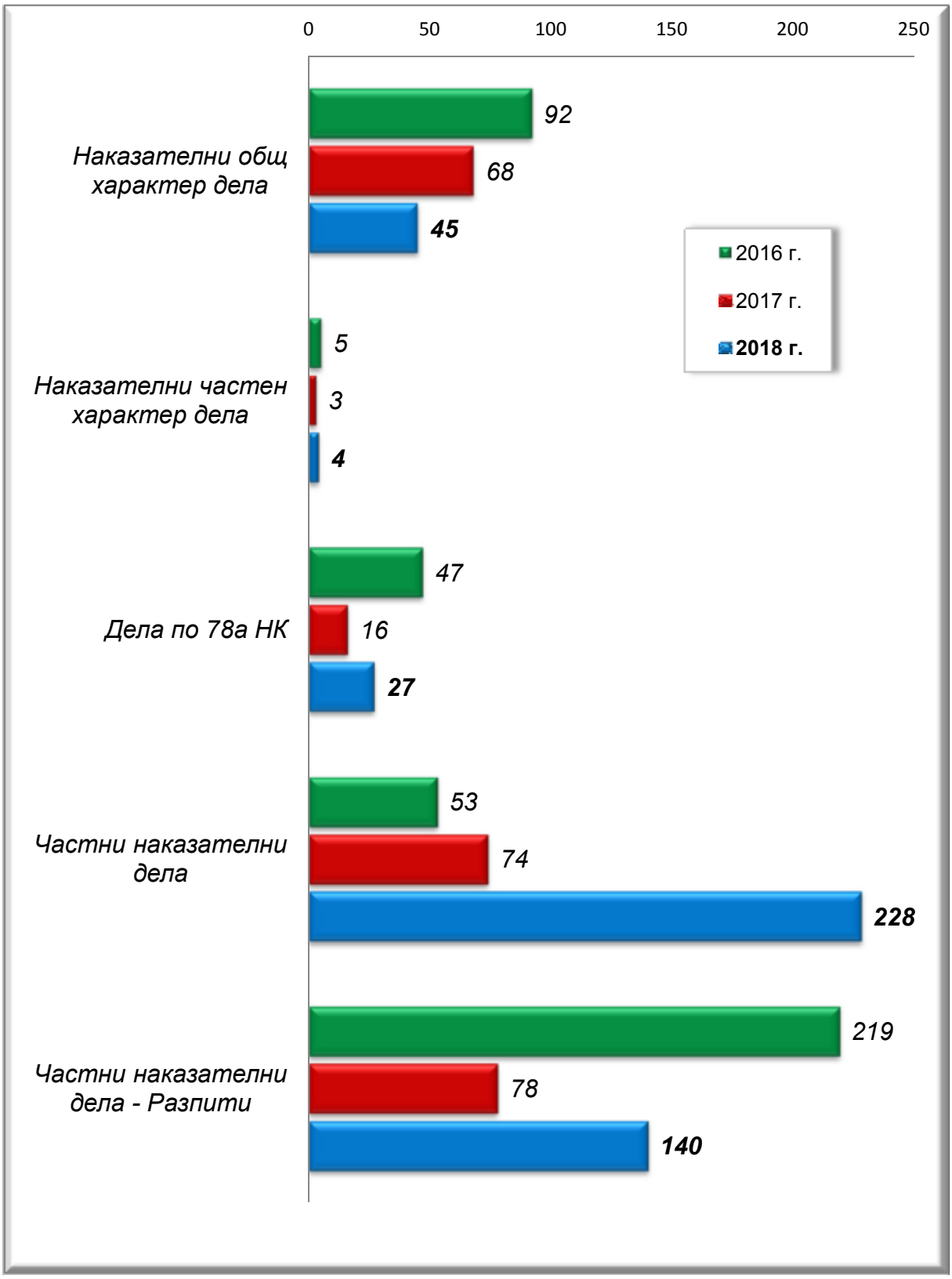

Приложение № 24

Военни съдилища
Дялово разпределениение на видовете дела
към общия брой ДЕЛА ЗА РАЗГЛЕЖДАНЕ
за I полугодие на 2018 година

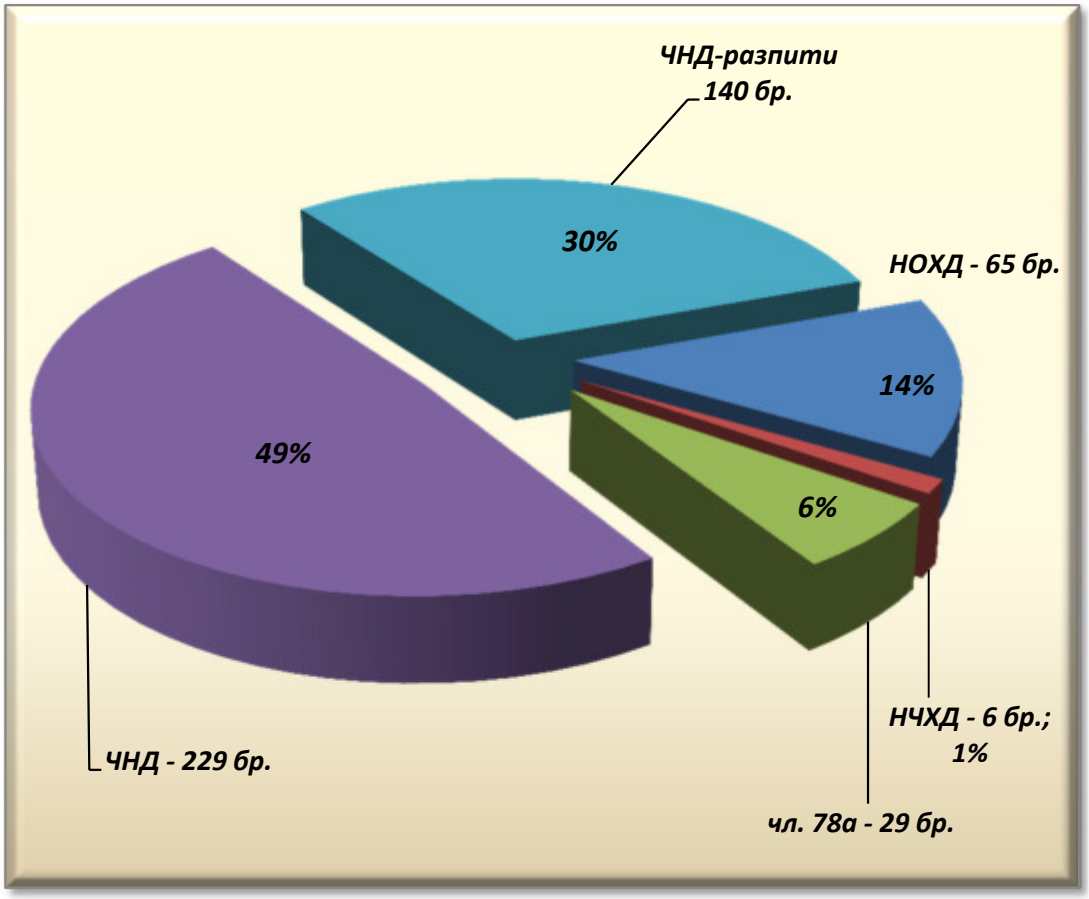

№	*Дела за разглеждане*	*брой*
1.	Наказателни дела общ характер (НОХД)	65
2.	Наказателни дела частен характер (НЧХД)	6
3.	Дела по чл.78а НК	29
4.	Частни наказателни дела (ЧНД)	229
5.	ЧНД - разпити	140
	ОБЩО	**469**

Приложение № 25

Военни съдилища
Дялово разпределениение на видовете дела
към общия брой СВЪРШЕНИ ДЕЛА
за I полугодие на 2018 година

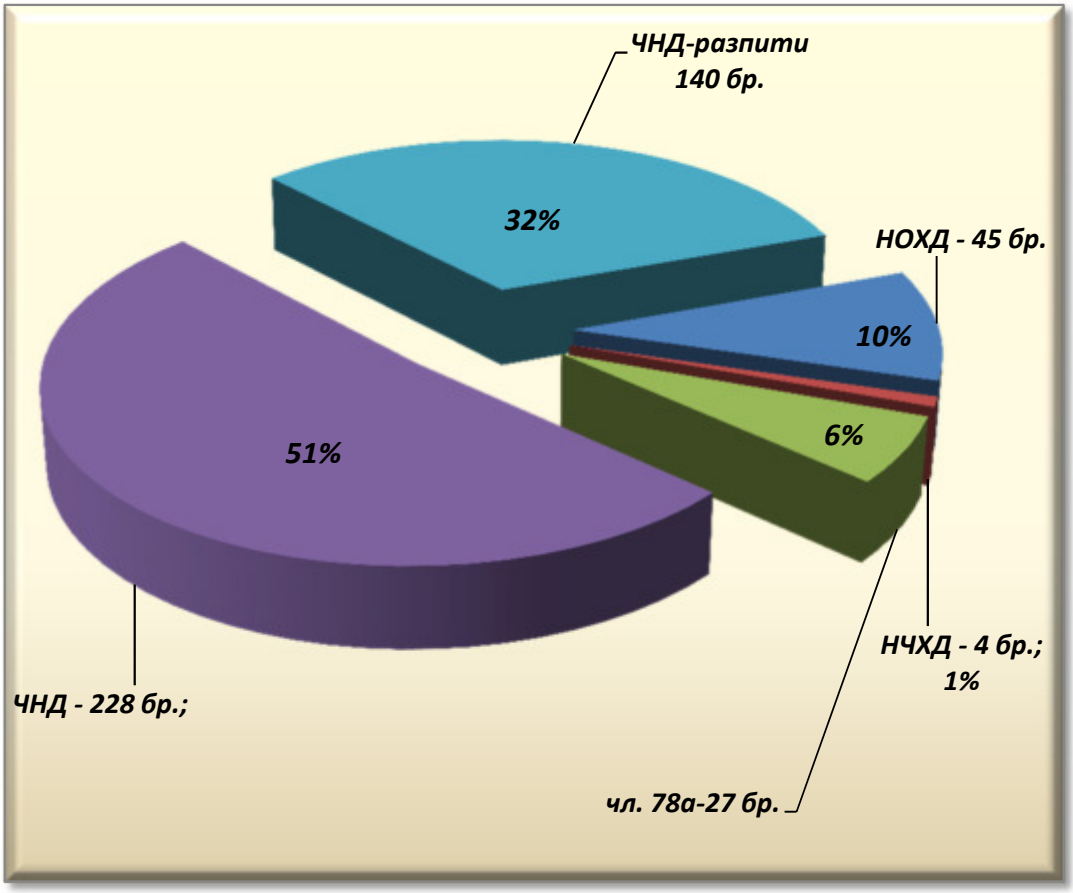

№	Свършени дела	брой
1.	Наказателни дела общ характер (НОХД)	45
2.	Наказателни дела частен характер (НЧХД)	4
3.	Дела по чл.78а НК	27
4.	Частни наказателни дела (ЧНД)	228
5.	ЧНД - разпити	140
	ОБЩО	**444**

Приложение № 26

Военни съдилища

Натовареност по щат на съдиите
за I полугодие на 2018 година

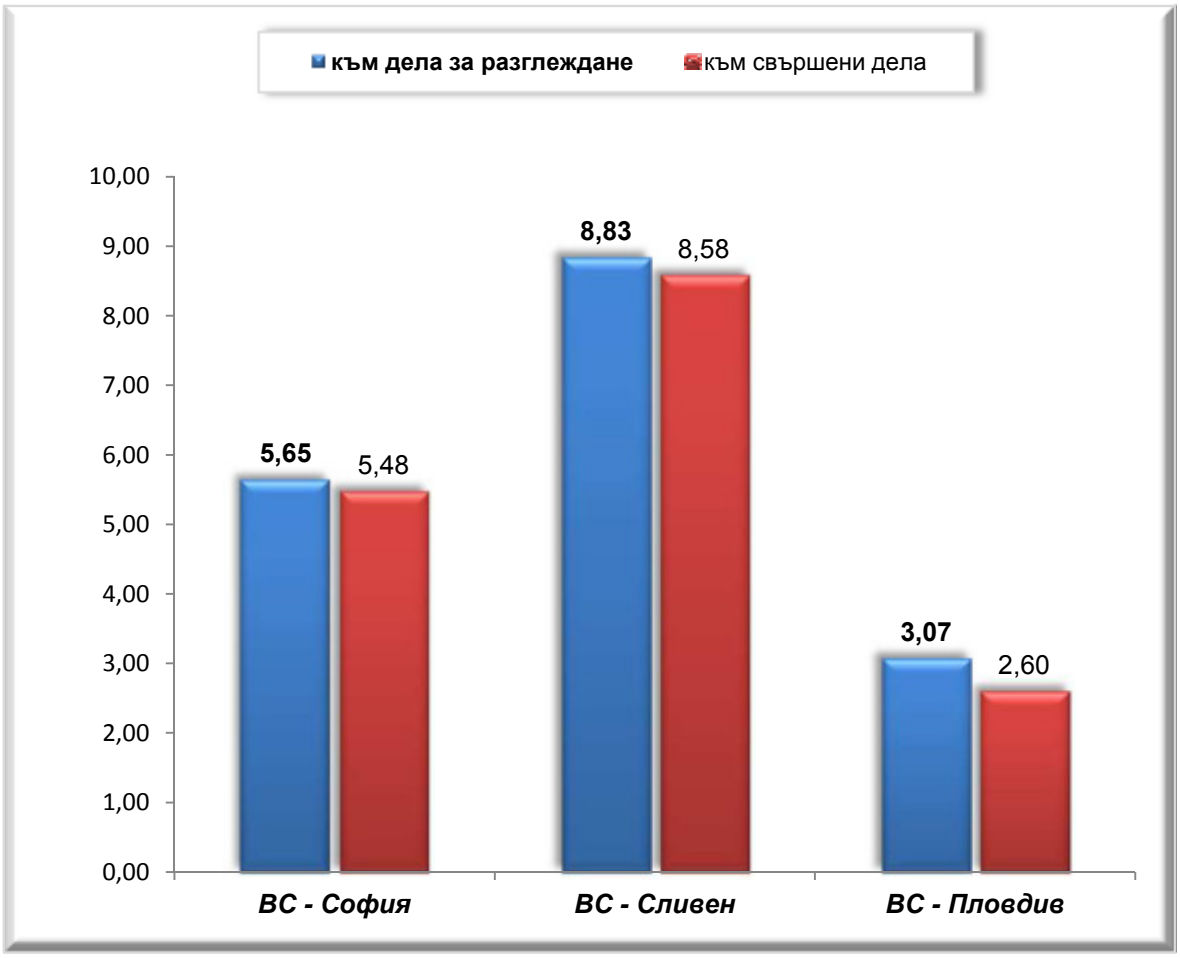

Приложение № 27

Военни съдилища

Действителна натовареност на съдиите
за I полугодие на 2018 година

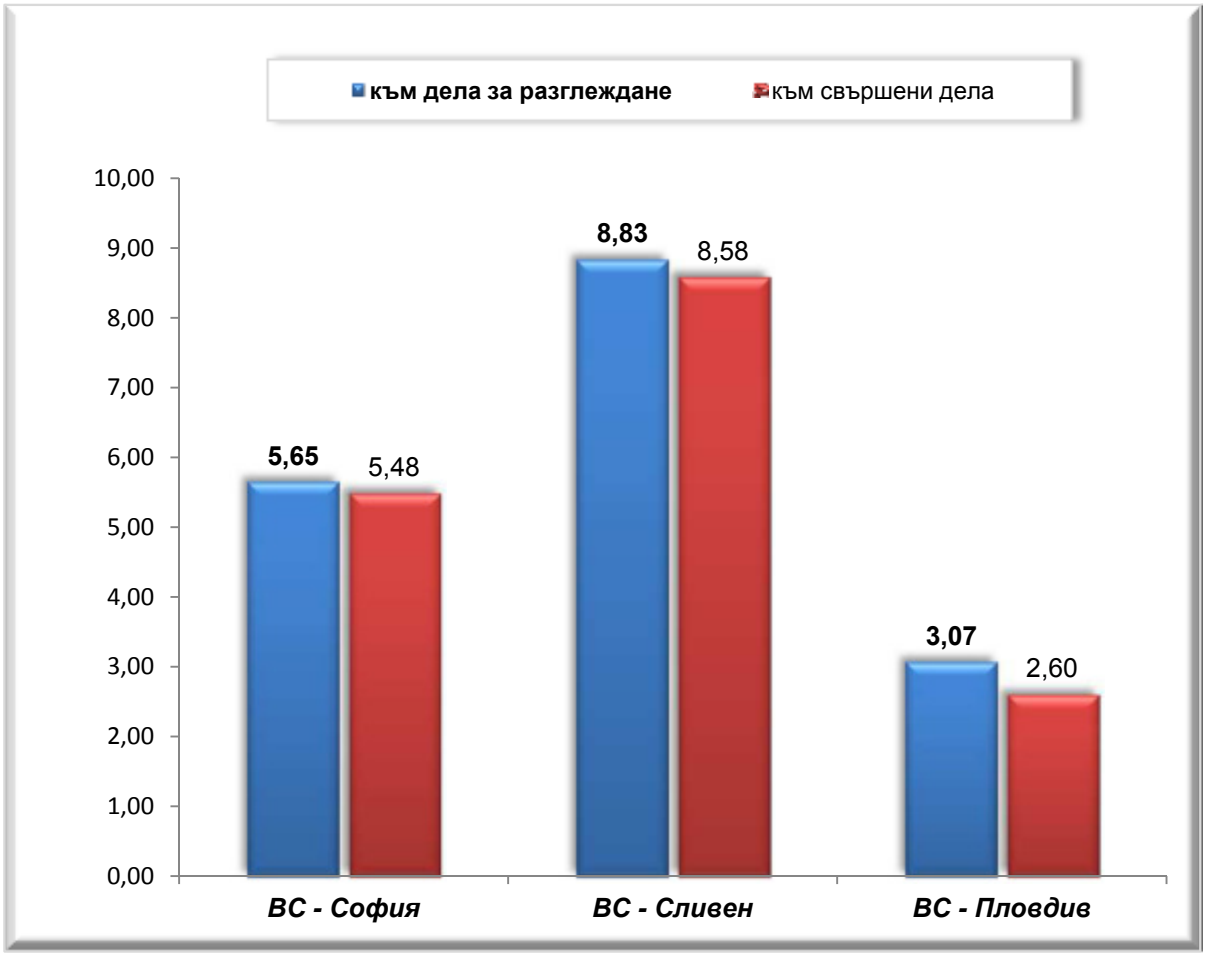

Приложение № 28

О Т Ч Е Т по наказателни дела на Военните съдилища за I полугодие на 2018 година

Видове престъпления по НК	шифър на реда	СВЕДЕНИЯ ЗА Д Е Л А Т А: останали несвършени дела в началото на отчетния период	Постъпили дела: Общо	в т.ч.: новообразувани	Продължени дела под същия номер	Дела за разглеждане /кол.1+ кол.2/	Свършени дела: общо /кол.7+кол.8/	решени по същество с присъда	прекрат.и свърш. по: всичко	в т.ч. свършени по споразум. чл.	свършени до 3 месеца	останали несвършени дела в края на отчетния период	обжалвани дела	СВЕДЕНИЯ ЗА Л И Ц А Т А: съдени лица: Общо	в т.ч. оправдани	Осъдени лица: Всичко	в т.ч. непълнолетни	на лишаване от свобода.до: общо	в т.ч. условно	на лишаване от свобода над 3 до 10 г.	на лишаване от свобода над 10 до 30 г.	доживотен затвор	доживотен затвор без право на замяна	други наказания	от осъдените лица - брой лица с наложени наказания по чл. 381-384 НПК
а	*б*	*1*	*2*	*3*	*4*	*5*	*6*	*7*	*8*	*9*	*10*	*11*	*12*	*13*	*14*	*15*	*16*	*17*	*18*	*19*	*20*	*21*	*22*	*23*	*24*
ПРЕСТЪПЛЕНИЯ ПРОТИВ ЛИЧНОСТТА - Убийства	**0200**					**0**	**0**					**0**	**1**			**0**									
Лишаване от живот при професионална непредпазливост - чл. 123 НК	0210					**0**	**0**					**0**	1			**0**									
ПРЕСТЪПЛЕНИЯ ПРОТИВ ЛИЧНОСТТА - Телесни повреди	**0300**		**1**	**1**		**1**	**0**					**1**				**0**									
в т.ч. Тежка телесна повреда - чл. 128, ал. 1 НК	0301					**0**	**0**					**0**				**0**									
Средна телесна повреда - чл. 129, ал. 1 НК	0302		1	1		**1**	**0**					**1**				**0**									
ДРУГИ ПРЕСТЪПЛЕНИЯ ПРОТИВ ЛИЧНОСТТА	**0400**	**1**	**2**	**2**		**3**	**1**	**1**			**1**	**2**	**1**	**1**		**1**		**1**	**1**						
ПРЕСТЪПЛЕНИЯ ПРОТИВ ПРАВАТА НА ГРАЖДАНИТЕ	**0500**					**0**	**0**					**0**				**0**									
ПРЕСТЪПЛЕНИЯ ПРОТИВ БРАКА, СЕМЕЙСТВОТО И МЛАДЕЖТА	**0600**					**0**	**0**					**0**				**0**									
ПРЕСТЪПЛЕНИЯ ПРОТИВ СОБСТВЕНОСТТА	**0700**	**9**	**8**	**7**	**0**	**17**	**14**	**13**	**1**	**0**	**10**	**3**	**6**	**16**	**1**	**13**	**0**	**5**	**5**	**0**	**1**	**0**	**0**	**7**	**0**
в т.ч. Кражба - чл. 194 НК	0701					**0**	**0**					**0**				**0**									
Привилегирован състав на кражба - чл. 197 НК	0707	1	0	0	0	**1**	**1**	1	0	0	1	**0**	0	1	0	**1**	0	0	0	0	0	0	0	1	0
Длъжностно присвояване, за улесняването на което е извършено и друго престъпление, не по- тежко наказуемо - чл. 202, ал. 1, т. 1 и т. 2 НК	0713	2	1	1	0	**3**	**2**	2	0	0	0	**1**	2	2	1	**1**	0	1	1	0	0	0	0	0	0
Длъжностно присвояване в особено големи размери, представляващо особено тежък случай - чл. 203, ал. 1 НК	0715	1				**1**	**1**	1				**0**	1	2		**2**		1	1		1				
Квалифицирани състави на измама - чл. 210, ал. 1 НК	0724	0	1	1	0	**1**	**1**	0	1	0	1	**0**	1	2	0	**0**	0	0	0	0	0	0	0	0	0
Документна измама - чл. 212, ал. 1 и 2 НК	0726	3	3	2	0	**6**	**5**	5	0	0	5	**1**	1	5	0	**5**	0	2	2	0	0	0	0	3	0
Документна измама в особено големи размери - чл. 212, ал. 5 НК	0729	1				**1**	**1**	1				**0**	1	1		**1**		1	1						
Привилегирован състав на измама - чл. 212б НК	0731	1	2	2	0	**3**	**3**	3	0	0	3	**0**	0	3	0	**3**	0	0	0	0	0	0	0	3	0
ПРЕСТЪПЛЕНИЯ ПРОТИВ СТОПАНСТВОТО	**0800**	**2**	**3**	**3**	**0**	**5**	**3**	**1**	**2**	**2**	**3**	**2**	**0**	**4**	**0**	**4**	**0**	**1**	**1**	**0**	**0**	**0**	**0**	**3**	**2**
в т.ч. Безстопанственост - чл. 219, ал. 1 и 2 НК	0801	0	1	1	0	**1**	**0**	0	0	0	0	**1**	0	0	0	**0**	0	0	0	0	0	0	0	0	0
ПРЕСТЪПЛЕНИЯ ПРОТИВ ФИНАНСОВАТА, ДАНЪЧНАТА И ОСИГУРИТЕЛНАТА СИСТЕМИ	**0800А**					**0**	**0**					**0**				**0**									
ПРЕСТЪПЛЕНИЯ ПРОТИВ ДЕЙНОСТТА НА ДЪРЖАВНИТЕ ОРГАНИ И ОРГАНИ И ОБЩЕСТВЕНИТЕ ОРГАНИЗАЦИИ	**0900**	**2**	**2**	**2**	**0**	**4**	**3**	**2**	**1**	**0**	**2**	**1**	**2**	**7**	**1**	**3**	**0**	**1**	**1**	**0**	**0**	**0**	**0**	**2**	**0**
Квалифицирани състави на престъпление по служба - чл. 282, ал. 2 - 5 НК	0914	2				**2**	**1**	1				**1**	1	1	1	**0**									
Подкуп с цел упражняване на влияние - чл. 304б НК	0938		1	1		**1**	**1**	1			1	**0**		3		**3**		1	1					2	
ПРЕСТЪПЛЕНИЯ ПРОТИВ СПОРТА - чл. 307б - чл. 307е НК	**900А**					**0**	**0**					**0**				**0**									

Видове престъпления по НК	шифър на реда	останали несвършени дела в началото на отчетния период	Постъпили дела			Дела за разглеждане /кол.1+ кол.2/	Свършени дела				свършени до 3 месеца	останали несвършени дела в края на отчетния период	обжалвани дела	съдени лица		Осъдени лица									от осъдените лица - брой лица с наложени наказания по чл. 381-384 НПК
			Общо	в т.ч.			общо /кол.7+кол.8/	решени по същество с присъда	прекрат.и свърш. по					Общо	в т.ч. оправдани	Всичко	в т.ч. непълнолетни	на лишаване от свобода.до		на лишаване от свобода над 3 до 10 г.	на лишаване от свобода над 10 до 30 г.	доживотен затвор	доживотен затвор без право на замяна	други наказания	
				новообразувани	Продължени дела под същия номер				всичко	в т.ч. свършени по споразум. чл.								общо	в т.ч. условно						
а	б	1	2	3	4	5	6	7	8	9	10	11	12	13	14	15	16	17	18	19	20	21	22	23	24
ДОКУМЕНТНИ ПРЕСТЪПЛЕНИЯ - чл. 308 - чл. 319 НК	1000		2			2	0					2				0									
КОМПЮТЪРНИ ПРЕСТЪПЛЕНИЯ - чл. 319а - чл. 319е НК	1100					0	0					0				0									
ПРЕСТЪПЛЕНИЯ ПРОТИВ РЕДА И ОБЩЕСТВЕНОТО СПОКОЙСТВИЕ	1200		6	6		6	5		5	5	5	1		5		5		5	2						5
ОБЩООПАСНИ ПРЕСТЪПЛЕНИЯ	1300	10	8	8	0	18	13	5	8	8	11	5	3	14	1	13	0	10	10	2	0	0	0	1	8
в т.ч. Квалифицирани състави на палеж и взрив - чл. 330, ал. 2 и 3 НК; чл. 333 НК	1302					0	0					0				0									
Причиняване на смърт и телесна повреда в транспорта - чл. 342 НК	1311					0	0					0				0									
Причиняване на телесни повреди и щети в транспорта - чл. 343, ал. 1, б. "а" и "б" НК	1312		1	1		1	1	1			1	0		1		1								1	
Причиняване на телесна повреда при управление на МПС в квалифицирани случаи - чл. 343, ал. 3, б. "а" НК	1314	1				1	1		1	1	1	0		1		1		1	1						1
Причиняване на смърт при управление на МПС в квалифицирани случаи - чл. 343, ал. 3, б. "б" и ал. 4 НК	1315	4				4	2	2			1	2	1	3		3		1	1	2					
Склоняване към употреба на наркотични вещества - чл. 354б НК	1334		1	1		1	0					1				0									
ПРЕСТЪПЛЕНИЯ ПРОТИВ ОТБРАНИТЕЛНАТА СПОСОБНОСТ НА РЕПУБЛИКАТА	1400					0	0					0				0									
ВОЕННИ ПРЕСТЪПЛЕНИЯ	1500	6	3	3	0	9	6	6	0	0	2	3	2	8	1	7	0	6	6	0	0	0	0	1	0
ОБЩО ДЕЛА НОХ /от ш. 0100 до ш. 1500/	1699	30	35	32	0	65	45	28	17	15	34	20	15	55	4	46	0	29	26	2	1	0	0	14	15
НЧХД	1700	3	3	3		6	4	2	2		1	2	2												
ЧНД - СЪДЕБНО ПРОИЗВОДСТВО	2000	1	209	208	0	210	209	48	161	0	208	1	6	x	x	x	x	x	x	x	x	x	x	x	x
в.т.ч. Производство за определяне на общо наказание по чл. 23 - 27 НК (кумулации – чл. 306, ал. 1, т. 1 НПК)	2110	1	1			2	2	2			2	0	2	x	x	x	x	x	x	x	x	x	x	x	x
Производство по молби за реабилитация	2400	0	8	8	0	8	7	7	0	0	6	1	1	x	x	x	x	x	x	x	x	x	x	x	x
ЧНД - ОТ ДОСЪДЕБНОТО ПРОИЗВОДСТВО	3000	5	154	154	0	159	159	154	5	0	159	0	3	x	x	x	x	x	x	x	x	x	x	x	x
АДМИНИСТРАТИВНИ ДЕЛА	4000					0	0					0													
Дела по чл. 78а НК	4350	8	21	21	0	29	27	24	3	0	27	2	6												
Общо наказателни дела		47	422	418	0	469	444	256	188	15	429	25	32	55	4	46	0	29	26	2	1	0	0	14	15

Видове престъпления по НК	шифър на реда	останали несвършени дела в началото на отчетния период	Постъпили дела			Дела за разглеждане /кол.1+ кол.2/	Свършени дела				свършени до 3 месеца	останали несвършени дела в края на отчетния период	обжалвани дела	съдени лица		Осъдени лица									от осъдените лица - брой лица с наложени наказания по чл. 381-384 НПК
			Общо	в т.ч.			общо /кол.7+кол.8/	решени по същество с присъда	прекрат.и свърш. по					Общо	в т.ч. оправдани	Всичко	в т.ч. непълнолетни	на лишаване от свобода.до		на лишаване от свобода над 3 до 10 г.	на лишаване от свобода над 10 до 30 г.	доживотен затвор	доживотен затвор без право на замяна	други наказания	
				новообразувани	Продължени дела под същия номер				всичко	в т.ч. свършени по споразум. чл.								общо	в т.ч. условно						
а	б	1	2	3	4	5	6	7	8	9	10	11	12	13	14	15	16	17	18	19	20	21	22	23	24

СПРАВКА I

	брой
Брой насрочвания на дела от ОХ+ЧХ	162
В т.ч. общ характер	139
Брой отлагания на дела от ОХ+ЧХ	98
В т.ч. общ характер	79
Изпратени дела за доразследване от съдията докладчик	0
Изпратени за доразследване в открито заседание	2
От влезли в сила решени дела, изпратени за доразследв.	2
Спрени дела	0
Рецидивисти	0
Лица осъдени на пробация	2
Кумулации	3

СПРАВКА II

	брой
От несвършените дела /кол.11/ с изтекъл срок от първото образуване на делото	11
а/ до 3 месеца	**9**
б/ от 3 до 6 месеца	**3**
в/ от 6 месеца до 1 г.	**5**
г/ над 1 година	**4**
От решените дела /кол.7/ ненаписани мотиви към присъдата с изтекъл 30-дневен срок	**6**

СПРАВКА III

СВЪРШЕНИ ДЕЛА ПО НЯКОИ ГЛАВИ ОТ НПК	брой
ГЛ.XXIV Свършени бързи производства	**0**
ГЛ.XXV Свършени незабавни производства	**0**
ГЛ.XXVI Свърш. произв. по искане на обвиняемия	**160**
ГЛ.XXVII Свършени съкратени производства	**11**

Приложение № 29

ВОЕННИ СЪДИЛИЩА
Дялово разпределение на НАКАЗАТЕЛНИТЕ дела
по видове престъпления за I полугодие на 2018 година

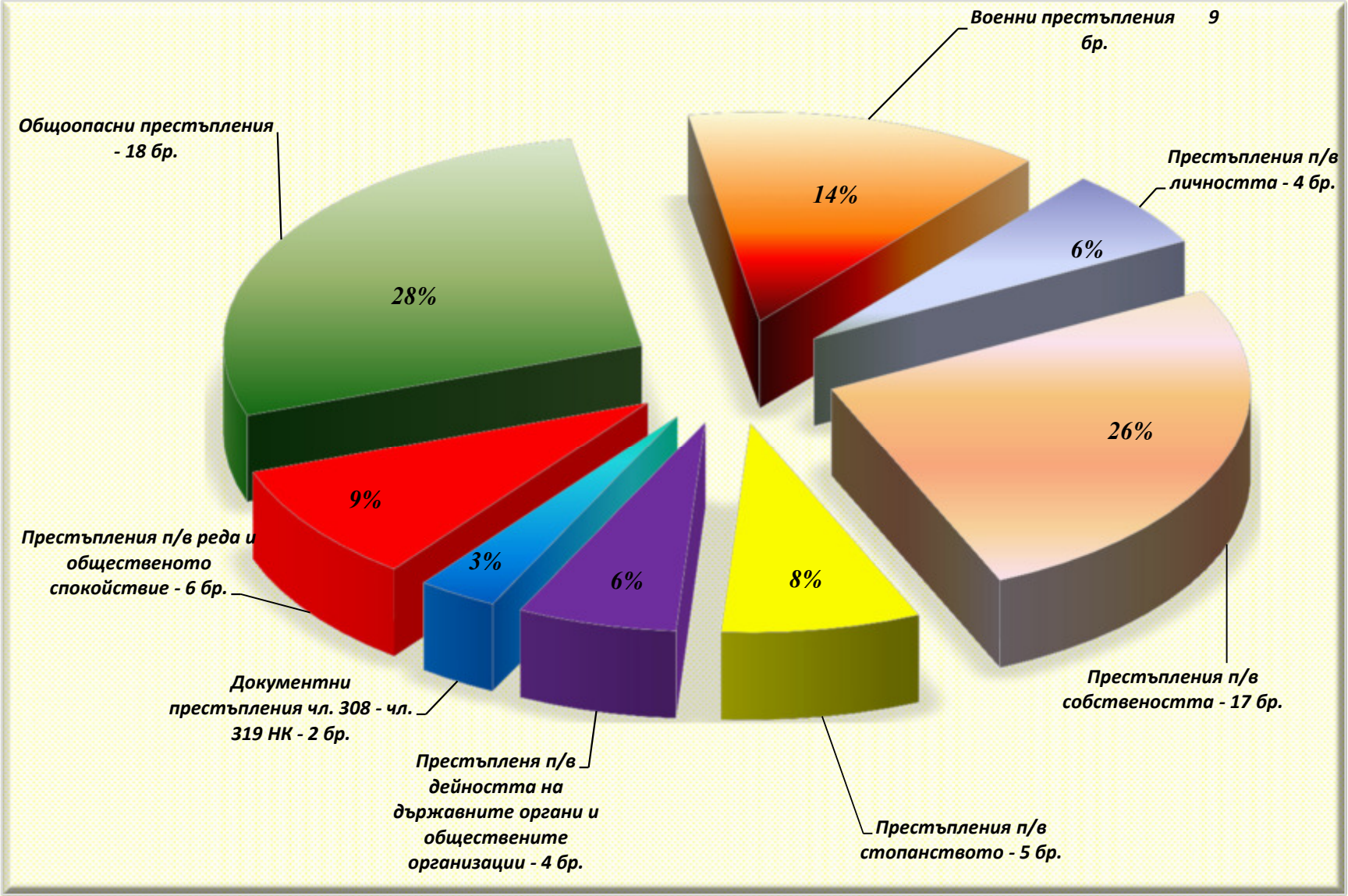

Приложение № 30

Отчет за дейността на Окръжните съдилища за I полугодие на 2018 година

Видове дела		година	Висящи в началото на периода	Постъпили през отчетния период	В т.ч.			Продължаващи дела под същия номер	Общо постъпили дела през отчетния период	Всичко за разглеждане	Свършени дела			Със съдебен акт по същество	Прекратени производства					Брой заседания	Висящи в края на периода	Обжалвани и протестирани
					Върнати дела за ново разглеждане под нов номер	Повт. вненсени и образувани под нов номер след прекр. на съд.пр-во (чл. 42, ал. 2 , чл. 249 и чл. 288, т. 1 от НПК)	Обр. под нов No дела при повторно пост. въззивни жалби				Всичко	В срок до 3 месеца			Всичко	Споразумения по чл.382 НПК	Споразум. по чл.384 НПК , спог. по чл.24 ал. 3 НПК или чл.234 ГПК	Върнати за доразследване	По други причини			
												Брой	%									
а		*б*	*1*	*2*	*2а*	*2б*	*2в*	*3*	*4*	*5*	*6*	*6а*	*6б*	*7*	*8*	*8а*	*8б*	*8в*	*8г*	*9*	*10*	*11*
Граждански дела I инстанция	А	2016	7 658	3 536	9	0	0	45	3 581	**11 239**	**4 116**	1 799	44%	2 840	1 276	0	36	0	1 240	7 911	**7 123**	2 225
		2017	7 078	4 106	14	0	0	68	4 174	**11 252**	**4 197**	1 429	34%	2 886	1 311	0	10	0	1 301	5 034	**7 055**	1 968
		2018	7 383	4 120	13	0	0	136	4 256	**11 639**	**4 246**	1 984	47%	2 577	1 669	0	27	0	1 642	7 520	**7 393**	2 257
Административни дела	Б	2016	16	0	0	0	0	0	0	**16**	**4**	0	0%	2	2	0	0	0	2	13	**12**	15
		2017																				
		2018																				
Частни граждански дела без жалби за бавност	В	2016	31	1 110	0	0	0	3	1 113	**1 144**	**1 120**	1 088	97%	1 033	87	0	0	0	87	87	**24**	165
		2017	10	1 463	2	0	0	4	1 467	**1 477**	**1 460**	1 326	91%	1 247	213	0	0	0	213	54	**17**	414
		2018	38	1 067	2	0	0	6	1 073	**1 111**	**1 063**	1 051	99%	903	160	0	11	0	149	220	**48**	250
Разгледани жалби за бавност	Г	2016	4	59	0	0	1	0	59	**63**	**57**	27	47%	49	8	0	0	0	8		**6**	5
		2017	2	57	1	0	1	0	57	**59**	**58**	48	83%	49	9	0	0	0	9		**1**	0
		2018	0	73	0	0	0	0	73	**73**	**71**	71	100%	65	6	0	0	0	6		**2**	0
Въззивни граждански дела	Д	2016	6 482	9 874	61	0	324	26	9 900	**16 382**	**10 868**	7 410	68%	9 483	1 385	0	17	0	1 368	11 120	**5 514**	2 099
		2017	5 982	10 395	25	0	236	14	10 409	**16 391**	**10 268**	6 841	67%	8 791	1 477	0	8	0	1 469	9 212	**6 123**	1 888
		2018	6 075	10 213	37	0	216	16	10 229	**16 304**	**9 917**	6 523	66%	8 297	1 620	0	30	0	1 590	9 878	**6 387**	1 799
Частни граждански дела II инстанция	Е	2016	1 690	6 836	0	0	124	9	6 845	**8 535**	**6 883**	5 647	82%	4 797	2 086	0	11	0	2 075	588	**1 652**	621
		2017	1 509	6 828	0	0	193	7	6 835	**8 344**	**7 042**	5 925	84%	6 242	800	0	0	0	800	393	**1 302**	477
		2018	1 221	6 163	1	0	144	21	6 184	**7 405**	**6 200**	5 727	92%	5 408	792	0	1	0	791	348	**1 205**	673
Търговски дела	Ж	2016	5 752	8 029	8	0	0	37	8 066	**13 818**	**7 807**	5 921	76%	6 586	1 221	0	95	0	1 126	6 009	**6 011**	2 179
		2017	5 644	5 220	359	0	2	72	5 292	**10 936**	**5 709**	2 647	46%	4 209	1 500	0	41	3	1 456	5 765	**5 227**	1 924
		2018	4 823	4 473	20	0	2	62	4 535	**9 358**	**4 846**	3 083	64%	3 662	1 184	0	79	0	1 105	6 062	**4 512**	1 773
Фирмени дела	З	2016	765	1 715	0	0	0	0	1 715	**2 480**	**1 711**	1 701	99%	1 688	23	0	0	0	23	268	**769**	33
		2017	719	1 807	794	0	0	0	1 807	**2 526**	**1 900**	1 898	100%	1 891	9	0	0	0	9	129	**626**	23
		2018	288	68	0	0	0	161	229	**517**	**445**	443	100%	441	4	0	0	0	4	58	**72**	17
Общо граждански дела	И	**2016**	**22 398**	**31 159**	**78**	**0**	**449**	**120**	**31 279**	**53 677**	**32 566**	**23 593**	**72%**	**26 478**	**6 088**	**0**	**159**	**0**	**5 929**	**25 996**	**21 111**	**7 342**
		2017	**20 944**	**29 876**	**1 195**	**0**	**432**	**165**	**30 041**	**50 985**	**30 634**	**20 114**	**66%**	**25 315**	**5 319**	**0**	**59**	**3**	**5 257**	**20 587**	**20 351**	**6 694**
		2018	**19 828**	**26 177**	**73**	**0**	**362**	**402**	**26 579**	**46 407**	**26 788**	**18 882**	**70%**	**21 353**	**5 435**	**0**	**148**	**0**	**5 287**	**24 086**	**19 619**	**6 769**
НОХ дела	К	2016	876	1 295	32	73	1	29	1 324	**2 200**	**1 395**	960	69%	705	690	313	159	151	67	4 080	**805**	567
		2017	887	1 307	27	128	0	28	1 335	**2 222**	**1 424**	1 026	72%	706	718	241	267	98	112	4 308	**798**	590
		2018	949	1 300	29	104	0	32	1 332	**2 281**	**1 385**	1 016	73%	656	729	309	232	89	99	4 814	**896**	544
Частни наказателни дела I инстанция	Л	2016	219	9 039	3	1	0	1	9 040	**9 259**	**8 981**	8 874	99%	8 693	288	0	0	2	286	2 877	**278**	704
		2017	232	10 019	4	3	0	4	10 023	**10 255**	**9 950**	9 869	99%	9 563	387	0	4	1	382	3 667	**305**	907
		2018	328	9 814	4	5	0	1	9 815	**10 143**	**9 742**	9 649	99%	9 395	347	4	0	3	340	4 296	**401**	1 047
Частни наказателни дела РАЗПИТИ	М	2016	0	1 242	0	0	0	0	1 242	**1 242**	**1 242**	1 242	100%	1 079	163	0	0	0	163		**0**	
		2017	0	1 013	0	0	0	0	1 013	**1 013**	**1 013**	1 013	100%	920	93	0	1	0	92		**0**	
		2018	0	1 056	0	0	0	0	1 056	**1 056**	**1 055**	1 055	100%	1 009	46	0	0	0	46		**1**	

Видове дела		година	Висящи в началото на периода	Постъпили през отчетния период	В т.ч. Върнати дела за ново разглеждане под нов номер	В т.ч. Повт. внесени и образувани под нов номер след прекр. на съд.пр-во (чл. 42, ал. 2 , чл. 249 и чл. 288, т. 1 от НПК)	В т.ч. Обр. под нов No дела при повторно пост. въззивни жалби	Продължаващи дела под същия номер	Общо постъпили дела през отчетния период	Всичко за разглеждане	Свършени дела Всичко	Свършени дела В срок до 3 месеца Брой	Свършени дела В срок до 3 месеца %	Със съдебен акт по същество	Прекратени производства Всичко	Прекратени производства Споразумения по чл.382 НПК	Прекратени производства Споразум. по чл.384 НПК , спог. по чл.24 ал. 3 НПК или чл.234 ГПК	Прекратени производства Върнати за доразследване	Прекратени производства По други причини	Брой заседания	Висящи в края на периода	Обжалвани и протестирани
а		*б*	*1*	*2*	*2а*	*2б*	*2в*	*3*	*4*	*5*	*6*	*6а*	*6б*	*7*	*8*	*8а*	*8б*	*8в*	*8г*	*9*	*10*	*11*
Възвивни наказателни дела	Н	2016	1 203	2 530	9	0	44	0	2 530	**3 733**	**2 612**	1 881	72%	2 382	230	0	7	1	222	3 883	**1 121**	142
		2017	1 143	2 576	12	0	29	0	2 576	**3 719**	**2 610**	1 868	72%	2 392	218	0	7	0	211	3 551	**1 109**	119
		2018	1 089	2 012	14	2	20	1	2 013	**3 102**	**2 123**	1 431	67%	1 966	157	0	0	0	157	3 318	**979**	112
Частни наказателни дела II инстанция	О	2016	267	2 549	0	0	11	0	2 549	**2 816**	**2 547**	2 431	95%	2 401	146	0	1	0	145	1 585	**269**	10
		2017	233	2 389	1	0	8	0	2 389	**2 622**	**2 381**	2 271	95%	2 226	155	0	0	0	155	1 645	**241**	22
		2018	295	2 391	0	5	11	0	2 391	**2 686**	**2 416**	2 283	94%	2 254	162	0	0	0	162	1 446	**270**	10
Касационни и отмяна по чл.63 и 70 ЗАНН	П	2016	8	38	0	0	1	0	38	**46**	**34**	26	76%	31	3	0	0	0	3	51	**12**	0
		2017	8	31	0	0	0	0	31	**39**	**34**	30	88%	33	1	0	0	0	1	15	**5**	0
		2018	0	0	0	0	0	0	0	**0**	**0**	0	0%	0	0	0	0	0	0	0	**0**	0
Административно наказателен характер дела	Р	2016	23	58	1	0	0	0	58	**81**	**63**	53	84%	47	16	0	0	1	15	116	**18**	18
		2017	20	38	2	3	0	1	39	**59**	**43**	36	84%	31	12	1	0	2	9	74	**16**	9
		2018	44	57	1	0	0	0	57	**101**	**81**	75	93%	68	13	0	0	0	13	100	**20**	21
Общо наказателни дела	С	**2016**	**2 596**	**16 751**	**45**	**74**	**57**	**30**	**16 781**	**19 377**	**16 874**	**15 467**	**92%**	**15 338**	**1 536**	**313**	**167**	**155**	**901**	**12 592**	**2 503**	**1 441**
		2017	**2 523**	**17 373**	**46**	**134**	**37**	**33**	**17 406**	**19 929**	**17 455**	**16 113**	**92%**	**15 871**	**1 584**	**242**	**279**	**101**	**962**	**13 260**	**2 474**	**1 647**
		2018	**2 705**	**16 630**	**48**	**116**	**31**	**34**	**16 664**	**19 369**	**16 802**	**15 509**	**92%**	**15 348**	**1 454**	**313**	**232**	**92**	**817**	**13 974**	**2 567**	**1 734**
ВСИЧКО ДЕЛА	Т	**2016**	**24 994**	**47 910**	**123**	**74**	**506**	**150**	**48 060**	**73 054**	**49 440**	**39 060**	**79%**	**41 816**	**7 624**	**313**	**326**	**155**	**6 830**	**38 588**	**23 614**	**8 783**
		2017	**23 467**	**47 249**	**1 241**	**134**	**469**	**198**	**47 447**	**70 914**	**48 089**	**36 227**	**75%**	**41 186**	**6 903**	**242**	**338**	**104**	**6 219**	**33 847**	**22 825**	**8 341**
		2018	**22 533**	**42 807**	**121**	**116**	**393**	**436**	**43 243**	**65 776**	**43 590**	**34 391**	**79%**	**36 701**	**6 889**	**313**	**380**	**92**	**6 104**	**38 060**	**22 186**	**8 503**
Брой съдии по щат - **общо**	У	2016								778												
		2017								773												
		2018								**774**												
Натовареност по щат - общо	Ф	2016								**15,65**	**10,59**											
		2017								**15,29**	**10,37**											
		2018								**14,16**	**9,39**											
Брой граждански съдии по щат	Х	2016								505												
		2017								500												
		2018								**507**												
Натовареност на гражданските съдии	Ц	2016								**17,72**	**10,75**											
		2017								**17,00**	**10,21**											
		2018								**15,26**	**8,81**											
Брой наказателни съдии по щат	Ч	2016								273												
		2017								273												
		2018								**267**												
Натовареност на наказателните съдии	Ш	2016								**11,83**	**10,30**											
		2017								**12,17**	**10,66**											
		2018								**12,09**	**10,49**											
Отработени човекомесеци	Ю	2016								3 923,57												
		2017								3 927,92												
		2018								**3 879,84**												
Действителна натовареност - ОБЩО	Я	2016								**18,62**	**12,60**											
		2017								**18,05**	**12,24**											
		2018								**16,95**	**11,24**											

година	Постановени решения за промени по фир. дела и реш.по чл.25,28 и 29 от ЗТР
2016	3 165
2017	2 048
2018	1 215

Решения по дела за несъстоятелност					
година	чл.630	чл.632	чл.705	чл.710	чл.735
2016	106	479	0	41	43
2017	96	477	0	59	70
2018	61	342	0	40	53

Дадени разрешения за СРС (чл.29, ал.8 от ЗСРС)			Приложение на чл.18, ал.1-3 от ЗСРС
година	Брой дадени разрешения за изполсване на СРС	Брой изготвени и получени ВДС екз.№ 1	
2016	2 592	399	26
2017	2 387	365	7
2018	2 536	1 290	5

Приложение № 31

Граждански дела I инстанция в окръжните съдилища за I полугодие на 2018 година

Съдилища	Висящи в началото на периода	Постъпили през отчетния период	В т.ч.			Продължаващи дела под същия номер	Общо постъпили дела през отчетния период	**Всичко за разглеждане**	Свършени дела			Със съдебен акт по същество	Прекратени производства					Брой заседания	**Висящи в края на периода**	Обжалвани и протестирани
			Върнати дела за ново разглеждане под нов номер	Повт. внесени и образувани под нов номер след прекр. на съд.пр-во (чл. 42, ал. 2 , чл. 249 и чл. 288, т. 1 от НПК)	Обр. под нов No дела при повторно пост. въззивни жалби				**Всичко**	В срок до 3 месеца			Всичко	Споразумения по чл.382 НПК	Споразум. по чл.384 НПК , спог. по чл.24 ал. 3 НПК или чл.234 ГПК	Върнати за доразследване	По други причини			
										Брой	%									
СГС	5777	2263	7			97	2360	8137	2279	678	30%	1334	945		13		932	4720	5858	1539
ОС - София	58	49					49	107	57	31	54%	31	26		1		25	89	50	28
ОС - Благоевград	105	100					100	205	98	58	59%	71	27		2		25	167	107	59
ОС - Бургас	169	169				5	174	343	173	108	62%	111	62		2		60	302	170	53
ОС - Варна	255	198				4	202	457	255	150	59%	142	113		5		108	415	202	101
ОС - В.Търново	66	93				3	96	162	95	68	72%	42	53				53	109	67	20
ОС - Видин	24	42	0	0	0	0	42	66	44	30	68%	31	13	0	0	0	13	69	22	7
ОС - Враца	25	47					47	72	46	40	87%	29	17				17	49	26	17
ОС - Габрово	24	46				1	47	71	39	32	82%	18	21				21	41	32	15
ОС - Кюстендил	50	35	1			1	36	86	46	27	59%	31	15				15	66	40	24
ОС - Кърджали	19	35					35	54	40	28	70%	25	15				15	65	14	22
ОС - Ловеч	26	40					40	66	33	23	70%	19	14				14	71	33	8
ОС - Монтана	26	51					51	77	55	53	96%	36	19				19	83	22	7
ОС - Пазарджик	44	50				2	52	96	42	31	74%	33	9		2		7	91	54	17
ОС - Перник	43	55	1	0	0	1	56	99	49	30	61%	29	20	0	0	0	20	64	50	16
ОС - Плевен	46	73				1	74	120	83	58	70%	66	17		1		16	107	37	42
ОС - Пловдив	249	193				4	197	446	224	116	52%	147	77				77	110	222	87
ОС - Разград	28	40	1			1	41	69	38	26	68%	23	15				15	52	31	9
ОС - Русе	77	70	1			4	74	151	92	46	50%	67	25				25	152	59	32
ОС - Силистра	12	50				2	52	64	38	36	95%	12	26				26	29	26	11
ОС - Сливен	35	63	1				63	98	64	54	84%	49	15				15	91	34	11
ОС - Смолян	29	40				2	42	71	49	36	73%	36	13				13	63	22	7
ОС - Стара Загора	76	74				2	76	152	82	52	63%	58	24		1		23	142	70	33
ОС - Добрич	39	61				1	62	101	61	41	67%	30	31				31	81	40	44
ОС - Търговище	15	24				1	25	40	29	23	79%	20	9				9	36	11	14
ОС - Хасково	19	64	0	0	0	2	66	85	55	50	91%	38	17	0	0	0	17	61	30	10
ОС - Шумен	23	50				1	51	74	49	35	71%	33	16				16	164	25	10
ОС - Ямбол	24	45	1			1	46	70	31	24	77%	16	15				15	31	39	14

Приложение № 32

Частни граждански дела без жалби за бавност в окръжните съдилища за I полугодие на 2018 година

Съдилища	Висящи в началото на периода	Постъпили през отчетния период	В т.ч.			Продължаващи дела под същия номер	Общо постъпили дела през отчетния период	**Всичко за разглеждане**	Свършени дела			Със съдебен акт по същество	Прекратени производства					Брой заседания	**Висящи в края на периода**	Обжалвани и протестирани
			Върнати дела за ново разглеждане под нов номер	Повт. вненсени и образувани под нов номер след прекр. на съд.пр-во (чл. 42, ал. 2 , чл. 249 и чл. 288, т. 1 от НПК)	Обр. под нов No дела при повторно пост. въззивни жалби				**Всичко**	В срок до 3 месеца: Брой	В срок до 3 месеца: %		Всичко	Споразу-мения по чл.382 НПК	Споразум. по чл.384 НПК , спог. по чл.24 ал. 3 НПК или чл.234 ГПК	Върнати за доразследване	По други причини			
СГС	15	542	1			3	545	560	541	536	99%	462	79				79		19	115
ОС - София	5	33				1	34	39	36	36	100%	20	16		11		5		3	1
ОС - Благоевград	2	30					30	32	30	30	100%	26	4				4		2	6
ОС - Бургас	1	30					30	31	25	25	100%	23	2				2	0	6	9
ОС - Варна	3	136				1	137	140	136	134	99%	119	17				17	2	4	44
ОС - В.Търново		4					4	4	4	4	100%	4	0						0	1
ОС - Видин	1	5	0	0	0	0	5	6	6	6	100%	6	0	0	0	0	0	0	0	0
ОС - Враца		13					13	13	12	12	100%	8	4				4		1	3
ОС - Габрово		4					4	4	4	4	100%	3	1				1		0	
ОС - Кюстендил		11					11	11	10	10	100%	10	0					171	1	
ОС - Кърджали		1					1	1	1	1	100%	1	0					1	0	
ОС - Ловеч		12					12	12	12	12	100%	12	0						0	
ОС - Монтана	1	10					10	11	9	9	100%	5	4				4		2	
ОС - Пазарджик		5					5	5	5	5	100%	1	4				4		0	
ОС - Перник	0	14	0	0	0	1	15	15	15	14	93%	15	0	0	0	0	0	0	0	1
ОС - Плевен	0	7					7	7	6	6	100%	4	2				2		1	1
ОС - Пловдив		45					45	45	45	45	100%	37	8				8		0	15
ОС - Разград		5					5	5	4	4	100%	4	0						1	4
ОС - Русе	0	27					27	27	27	25	93%	24	3				3	0	0	16
ОС - Силистра	3	11					11	14	13	12	92%	10	3				3		1	2
ОС - Сливен	1	3					3	4	4	3	75%	2	2				2	0	0	0
ОС - Смолян		12					12	12	11	11	100%	11	0					11	1	2
ОС - Стара Загора	3	37					37	40	36	36	100%	31	5				5		4	13
ОС - Добрич		31					31	31	31	31	100%	26	5				5	0	0	8
ОС - Търговище	2	10					10	12	10	10	100%	10	0						2	
ОС - Хасково	0	11	0	0	0	0	11	11	11	11	100%	10	1	0	0	0	1	0	0	1
ОС - Шумен	1	17					17	18	18	18	100%	18	0					35	0	7
ОС - Ямбол		1	1				1	1	1	1	100%	1	0						0	1

Приложение № 33

Разгледани жалби за бавност в окръжните съдилища за I полугодие на 2018 година

Съдилища	Висящи в началото на периода	Постъпили през отчетния период	В т.ч.			Продължаващи дела под същия номер	Общо постъпили дела през отчетния период	**Всичко за разглеждане**	Свършени дела			Със съдебен акт по същество	Прекратени производства					Брой заседания	**Висящи в края на периода**	Обжалвани и протестирани
			Върнати дела за ново разглеждане под нов номер	Повт. вненсени и образувани под нов номер след прекр. на съд.пр-во (чл. 42, ал. 2 , чл. 249 и чл. 288, т. 1 от НПК)	Обр. под нов No дела при повторно пост. възвизвни жалби				**Всичко**	В срок до 3 месеца			Всичко	Споразу-мения по чл.382 НПК	Споразум. по чл.384 НПК , спог. по чл.24 ал. 3 НПК или чл.234 ГПК	Върнати за доразследване	По други причини			
										Брой	%									
СГС	0	55	0	0	0	0	55	55	53	53	100%	51	2	0	0	0	2	x	2	0
ОС - София	0	0	0	0	0	0	0	0	0	0	0%	0	0	0	0	0	0	x	0	0
ОС - Благоевград	0	1	0	0	0	0	1	1	1	1	100%	1	0	0	0	0	0	x	0	0
ОС - Бургас	0	1	0	0	0	0	1	1	1	1	100%	1	0	0	0	0	0	x	0	0
ОС - Варна	0	4	0	0	0	0	4	4	4	4	100%	2	2	0	0	0	2	x	0	0
ОС - В.Търново	0	0	0	0	0	0	0	0	0	0	0%	0	0	0	0	0	0	x	0	0
ОС - Видин	0	0	0	0	0	0	0	0	0	0	0%	0	0	0	0	0	0	x	0	0
ОС - Враца	0	0	0	0	0	0	0	0	0	0	0%	0	0	0	0	0	0	x	0	0
ОС - Габрово	0	0	0	0	0	0	0	0	0	0	0%	0	0	0	0	0	0	x	0	0
ОС - Кюстендил	0	0	0	0	0	0	0	0	0	0	0%	0	0	0	0	0	0	x	0	0
ОС - Кърджали	0	0	0	0	0	0	0	0	0	0	0%	0	0	0	0	0	0	x	0	0
ОС - Ловеч	0	0	0	0	0	0	0	0	0	0	0%	0	0	0	0	0	0	x	0	0
ОС - Монтана	0	0	0	0	0	0	0	0	0	0	0%	0	0	0	0	0	0	x	0	0
ОС - Пазарджик	0	0	0	0	0	0	0	0	0	0	0%	0	0	0	0	0	0	x	0	0
ОС - Перник	0	1	0	0	0	0	1	1	1	1	100%	1	0	0	0	0	0	x	0	0
ОС - Плевен	0	1	0	0	0	0	1	1	1	1	100%	1	0	0	0	0	0	x	0	0
ОС - Пловдив	0	7	0	0	0	0	7	7	7	7	100%	6	1	0	0	0	1	x	0	0
ОС - Разград	0	0	0	0	0	0	0	0	0	0	0%	0	0	0	0	0	0	x	0	0
ОС - Русе	0	0	0	0	0	0	0	0	0	0	0%	0	0	0	0	0	0	x	0	0
ОС - Силистра	0	0	0	0	0	0	0	0	0	0	0%	0	0	0	0	0	0	x	0	0
ОС - Сливен	0	0	0	0	0	0	0	0	0	0	0%	0	0	0	0	0	0	x	0	0
ОС - Смолян	0	0	0	0	0	0	0	0	0	0	0%	0	0	0	0	0	0	x	0	0
ОС - Стара Загора	0	0	0	0	0	0	0	0	0	0	0%	0	0	0	0	0	0	x	0	0
ОС - Добрич	0	2	0	0	0	0	2	2	2	2	100%	1	1	0	0	0	1	x	0	0
ОС - Търговище	0	0	0	0	0	0	0	0	0	0	0%	0	0	0	0	0	0	x	0	0
ОС - Хасково	0	0	0	0	0	0	0	0	0	0	0%	0	0	0	0	0	0	x	0	0
ОС - Шумен	0	0	0	0	0	0	0	0	0	0	0%	0	0	0	0	0	0	x	0	0
ОС - Ямбол	0	1	0	0	0	0	1	1	1	1	100%	1	0	0	0	0	0	x	0	0

Приложение № 34

Въззивни граждански дела в окръжните съдилища за I полугодие на 2018 година

Съдилища	Висящи в началото на периода	Постъпили през отчетния период	В т.ч.			Продължаващи дела под същия номер	Общо постъпили дела през отчетния период	**Всичко за разглеждане**	Свършени дела			Със съдебен акт по същество	Прекратени производства					Брой заседания	**Висящи в края на периода**	Обжалвани и протестирани
			Върнати дела за ново разглеждане под нов номер	Повт. вненсени и образувани под нов номер след прекр. на съд.пр-во (чл. 42, ал. 2 , чл. 249 и чл. 288, т. 1 от НПК)	Обр. под нов No дела при повторно пост. въззивни жалби				**Всичко**	В срок до 3 месеца			Всичко	Споразу-мения по чл.382 НПК	Споразум. по чл.384 НПК , спог. по чл.24 ал. 3 НПК или чл.234 ГПК	Върнати за доразследване	По други причини			
										Брой	%									
СГС	3960	3170					3170	7130	2964	541	18%	2308	656		18		638	3809	4166	477
ОС - София	132	175					175	307	221	128	58%	192	29				29	227	86	57
ОС - Благоевград	96	248	1		20		248	344	225	153	68%	192	33		1		32	279	119	55
ОС - Бургас	156	575	5		17	2	577	733	501	415	83%	416	85		3		82	482	232	120
ОС - Варна	442	1272	14		51	5	1277	1719	1309	1111	85%	1173	136		3		133	1253	410	151
ОС - В.Търново	97	272			20		272	369	274	239	87%	233	41				41	246	95	63
ОС - Видин	14	94	0	0	0	0	94	108	100	97	97%	81	19	0	0	0	19	59	8	27
ОС - Враца	45	222					222	267	191	175	92%	159	32				32	168	76	51
ОС - Габрово	21	92	2				92	113	78	71	91%	70	8		1		7	87	35	22
ОС - Кюстендил	67	152			14		152	219	141	96	68%	115	26				26	171	78	33
ОС - Кърджали	18	84	1		4		84	102	80	76	95%	68	12				12	83	22	18
ОС - Ловеч	45	135					135	180	129	114	88%	116	13				13	141	51	19
ОС - Монтана	29	142					142	171	135	124	92%	128	7				7	103	36	28
ОС - Пазарджик	35	259	1		4		259	294	249	245	98%	223	26				26	200	45	60
ОС - Перник	63	240	2	0	1	4	244	307	213	165	77%	189	24	0	0	0	24	250	94	38
ОС - Плевен	64	249	3				249	313	231	218	94%	208	23		1		22	206	82	17
ОС - Пловдив	301	866	5				866	1167	891	725	81%	757	134				134	161	276	173
ОС - Разград	30	107					107	137	109	98	90%	81	28				28	78	28	31
ОС - Русе	59	311				2	313	372	290	276	95%	255	35				35	288	82	56
ОС - Силистра	22	96					96	118	101	85	84%	83	18				18	74	17	27
ОС - Сливен	23	164					164	187	171	169	99%	147	24				24	121	16	26
ОС - Смолян	40	165	1		9	2	167	207	156	141	90%	129	27		1		26	133	51	43
ОС - Стара Загора	132	320	2				320	452	364	317	87%	330	34		1		33	327	88	50
ОС - Добрич	47	232			38		232	279	226	204	90%	165	61				61	206	53	80
ОС - Търговище	20	72					72	92	75	75	100%	68	7				7	66	17	
ОС - Хасково	48	255	0	0	30	0	255	303	254	243	96%	213	41	0	0	0	41	242	49	26
ОС - Шумен	31	141					141	172	136	130	96%	119	17				17	336	36	36
ОС - Ямбол	38	103			8	1	104	142	103	92	89%	79	24		1		23	82	39	15

Приложение № 35

Частни граждански дела II инстанция в окръжните съдилища за I полугодие на 2018 година

Съдилища	Висящи в началото на периода	Постъпили през отчетния период	В т.ч.			Продължаващи дела под същия номер	Общо постъпили дела през отчетния период	**Всичко за разглеждане**	Свършени дела			Със съдебен акт по същество	Прекратени производства					Брой заседания	**Висящи в края на периода**	Обжалвани и протестирани
			Върнати дела за ново разглеждане под нов номер	Повт. вненсени и образувани под нов номер след прекр. на съд.пр-во (чл. 42, ал. 2 , чл. 249 и чл. 288, т. 1 от НПК)	Обр. под нов No дела при повторно пост. възвизвни жалби				**Всичко**	В срок до 3 месеца			Всичко	Споразу-мения по чл.382 НПК	Споразум. по чл.384 НПК , спог. по чл.24 ал. 3 НПК или чл.234 ГПК	Върнати за доразследване	По други причини			
										Брой	%									
СГС	752	2703				18	2721	3473	2676	2272	85%	2431	245				245		797	333
ОС - София	18	131					131	149	124	124	100%	111	13				13		25	17
ОС - Благоевград	49	319			52		319	368	319	303	95%	207	112				112	6	49	66
ОС - Бургас	49	293			11		293	342	295	281	95%	259	36				36	6	47	24
ОС - Варна	50	433			29	2	435	485	441	433	98%	373	68				68	10	44	52
ОС - В.Търново	21	140			11		140	161	140	139	99%	115	25				25	3	21	13
ОС - Видин	13	53	0	0	0	0	53	66	63	63	100%	63	0	0	0	0	0	0	3	1
ОС - Враца	7	90					90	97	87	87	100%	82	5				5		10	11
ОС - Габрово	6	72			4		72	78	71	71	100%	65	6				6	1	7	8
ОС - Кюстендил	15	65			5		65	80	69	68	99%	57	12				12	1	11	12
ОС - Кърджали	5	65			2		65	70	59	59	100%	45	14				14	59	11	3
ОС - Ловеч	17	89					89	106	91	89	98%	77	14				14	4	15	5
ОС - Монтана	9	58					58	67	61	61	100%	55	6				6		6	7
ОС - Пазарджик	11	119			2		119	130	120	120	100%	107	13				13	9	10	10
ОС - Перник	12	100	0	0	1	1	101	113	97	91	94%	87	10	0	0	0	10	18	16	4
ОС - Плевен	10	133					133	143	132	131	99%	115	17		1		16	9	11	7
ОС - Пловдив	76	410					410	486	436	423	97%	402	34				34	11	50	36
ОС - Разград	2	45					45	47	42	42	100%	37	5				5	3	5	1
ОС - Русе	18	139					139	157	142	140	99%	119	23				23	0	15	9
ОС - Силистра	9	65					65	74	69	69	100%	57	12				12	1	5	1
ОС - Сливен	5	78			3		78	83	83	83	100%	71	12				12	0	0	2
ОС - Смолян	5	76	1				76	81	77	76	99%	70	7				7	77	4	3
ОС - Стара Загора	24	139					139	163	148	147	99%	127	21				21		15	13
ОС - Добрич	9	86			6		86	95	91	91	100%	64	27				27	0	4	11
ОС - Търговище	6	43					43	49	47	46	98%	40	7				7		2	
ОС - Хасково	15	103	0	0	18	0	103	118	111	111	100%	82	29	0	0	0	29	24	7	5
ОС - Шумен	7	64					64	71	62	60	97%	53	9				9	106	9	13
ОС - Ямбол	1	52					52	53	47	47	100%	37	10				10		6	6

Приложение № 36

Търговски дела в окръжните съдилища за I полугодие на 2018 година

Съдилища	Висящи в началото на периода	Постъпили през отчетния период	В т.ч.			Продължаващи дела под същия номер	Общо постъпили дела през отчетния период	**Всичко за разглеждане**	Свършени дела			Със съдебен акт по същество	Прекратени производства					Брой заседания	**Висящи в края на периода**	Обжалвани и протестирани
			Върнати дела за ново разглеждане под нов номер	Повт. вненсени и образувани под нов номер след прекр. на съд.пр-во (чл. 42, ал. 2 , чл. 249 и чл. 288, т. 1 от НПК)	Обр. под нов No дела при повторно пост. въззивни жалби				**Всичко**	В срок до 3 месеца			Всичко	Споразу-мения по чл.382 НПК	Споразум. по чл.384 НПК , спог. по чл.24 ал. 3 НПК или чл.234 ГПК	Върнати за доразследване	По други причини			
										Брой	%									
СГС	2207	1352	6			23	1375	3582	1714	915	53%	1277	437		21		416	2420	1868	788
ОС - София	122	106					106	228	129	70	54%	81	48				48	146	99	47
ОС - Благоевград	133	121	1				121	254	121	69	57%	87	34		1		33	160	133	15
ОС - Бургас	268	342				3	345	613	320	226	71%	252	68		10		58	416	293	91
ОС - Варна	370	483	1			4	487	857	429	312	73%	314	115		6		109	481	428	160
ОС - В.Търново	105	126			2	4	130	235	141	106	75%	101	40				40	177	94	32
ОС - Видин	32	25	0	0	0	0	25	57	37	16	43%	28	9	0	0	0	9	94	20	11
ОС - Враца	56	69				1	70	126	79	62	78%	60	19		3		16	113	47	32
ОС - Габрово	22	59				1	60	82	59	49	83%	37	22		3		19	46	23	14
ОС - Кюстендил	100	49				3	52	152	69	43	62%	48	21				21	87	83	31
ОС - Кърджали	19	46					46	65	40	30	75%	36	4				4	40	25	15
ОС - Ловеч	60	46					46	106	60	37	62%	49	11				11	102	46	25
ОС - Монтана	24	28					28	52	31	23	74%	24	7				7	58	21	4
ОС - Пазарджик	96	216				1	217	313	179	138	77%	153	26		4		22	173	134	50
ОС - Перник	32	27	0	0	0	0	27	59	24	15	63%	17	7	0	0	0	7	71	35	6
ОС - Плевен	106	149					149	255	169	116	69%	135	34		1		33	223	86	25
ОС - Пловдив	427	511	4			4	515	942	527	369	70%	427	100		10		90	141	415	177
ОС - Разград	29	33	3			1	34	63	30	23	77%	20	10				10	45	33	13
ОС - Русе	71	106	1			3	109	180	89	63	71%	65	24				24	93	91	11
ОС - Силистра	47	29				2	31	78	33	19	58%	28	5				5	40	45	20
ОС - Сливен	33	63				1	64	97	63	49	78%	50	13				13	69	34	22
ОС - Смолян	58	52	2			1	53	111	49	31	63%	40	9				9	102	62	14
ОС - Стара Загора	198	145	2			3	148	346	159	91	57%	114	45		9		36	297	187	37
ОС - Добрич	57	66				2	68	125	76	59	78%	55	21		5		16	123	49	52
ОС - Търговище	18	44					44	62	30	24	80%	22	8				8	50	32	15
ОС - Хасково	57	96	0	0	0	4	100	157	104	81	78%	81	23	0	4	0	19	124	53	35
ОС - Шумен	32	42					42	74	34	16	47%	27	7				7	94	40	19
ОС - Ямбол	44	42				1	43	87	51	31	61%	34	17		2		15	77	36	12

Приложение № 37

Фирмени дела в окръжните съдилища за I полугодие на 2018 година

Съдилища	Висящи в началото на периода	Постъпили през отчетния период	В т.ч.			Продължаващи дела под същия номер	Общо постъпили дела през отчетния период	**Всичко за разглеждане**	Свършени дела			Със съдебен акт по същество	Прекратени производства					Брой заседания	**Висящи в края на периода**	Обжалвани и протестирани
			Върнати дела за ново разглеждане под нов номер	Повт. вненсени и образувани под нов номер след прекр. на съд.пр-во (чл. 42, ал. 2 , чл. 249 и чл. 288, т. 1 от НПК)	Обр. под нов No дела при повторно пост. въззивни жалби				**Всичко**	В срок до 3 месеца			Всичко	Споразу-мения по чл.382 НПК	Споразум. по чл.384 НПК , спог. по чл.24 ал. 3 НПК или чл.234 ГПК	Върнати за доразследване	По други причини			
										Брой	%									
СГС	261	38				161	199	460	399	399	100%	395	4				4	50	61	16
ОС - София	0						0	0	0	0	0%	0	0						0	
ОС - Благоевград	7	1					1	8	3	3	100%	3	0						5	
ОС - Бургас	1	9					9	10	10	10	100%	10	0					0	0	0
ОС - Варна	3	1					1	4	4	4	100%	4	0						0	
ОС - В.Търново	0						0	0	0	0	0%	0	0						0	
ОС - Видин	0						0	0	0	0	0%	0	0						0	
ОС - Враца	0						0	0	0	0	0%	0	0						0	
ОС - Габрово	0	1					1	1	1	1	100%	1	0						0	
ОС - Кюстендил	0						0	0	0	0	0%	0	0						0	
ОС - Кърджали	1						0	1	1	1	100%	1	0					1	0	
ОС - Ловеч	2	1					1	3	2	2	100%	2	0					2	1	
ОС - Монтана	0						0	0	0	0	0%	0	0						0	
ОС - Пазарджик	1						0	1	1	1	100%	1	0						0	
ОС - Перник	0	1	0	0	0	0	1	1	1	1	100%	1	0	0	0	0	0	0	0	0
ОС - Плевен	0						0	0	0	0	0%	0	0						0	
ОС - Пловдив	5	5					5	10	9	8	89%	9	0						1	
ОС - Разград	0						0	0	0	0	0%	0	0						0	
ОС - Русе	1	1					1	2	2	2	100%	2	0					0	0	0
ОС - Силистра	0						0	0	0	0	0%	0	0						0	
ОС - Сливен	0						0	0	0	0	0%	0	0					0	0	
ОС - Смолян	2						0	2	1	1	100%	1	0					1	1	
ОС - Стара Загора	0	1					1	1	1	1	100%	1	0						0	
ОС - Добрич	0	2					2	2	2	2	100%	2	0						0	
ОС - Търговище	0						0	0	0	0	0%	0	0						0	
ОС - Хасково	4	1	0	0	0	0	1	5	3	2	67%	3	0	0	0	0	0	0	2	0
ОС - Шумен	0	4					4	4	4	4	100%	4	0					4	0	
ОС - Ямбол	0	2					2	2	1	1	100%	1	0						1	1

Приложение № 38

Общо граждански дела в окръжните съдилища за I полугодие на 2018 година

Съдилища	Висящи в началото на периода	Постъпили през отчетния период	В т.ч.			Продължаващи дела под същия номер	Общо постъпили дела през отчетния период	**Всичко за разглеждане**	Свършени дела			Със съдебен акт по същество	Прекратени производства					Брой заседания	**Висящи в края на периода**	Обжалвани и протестирани
			Върнати дела за ново разглеждане под нов номер	Повт. вненсени и образувани под нов номер след прекр. на съд.пр-во (чл. 42, ал. 2 , чл. 249 и чл. 288, т. 1 от НПК)	Обр. под нов No дела при повторно пост. въззивни жалби				**Всичко**	В срок до 3 месеца			Всичко	Споразу-мения по чл.382 НПК	Споразум. по чл.384 НПК , спог. по чл.24 ал. 3 НПК или чл.234 ГПК	Върнати за доразследване	По други причини			
										Брой	%									
СГС	12972	10123	14	0	0	302	10425	23397	10626	5394	51%	8258	2368	0	52	0	2316	10999	12771	3268
ОС - София	335	494	0	0	0	1	495	830	567	389	69%	435	132	0	12	0	120	462	263	150
ОС - Благоевград	392	820	2	0	72	0	820	1212	797	617	77%	587	210	0	4	0	206	612	415	201
ОС - Бургас	644	1419	5	0	28	10	1429	2073	1325	1066	80%	1072	253	0	15	0	238	1206	748	297
ОС - Варна	1123	2527	15	0	80	16	2543	3666	2578	2148	83%	2127	451	0	14	0	437	2161	1088	508
ОС - В.Търново	289	635	0	0	33	7	642	931	654	556	85%	495	159	0	0	0	159	535	277	129
ОС - Видин	84	219	0	0	0	0	219	303	250	212	85%	209	41	0	0	0	41	222	53	46
ОС - Враца	133	441	0	0	0	1	442	575	415	376	91%	338	77	0	3	0	74	330	160	114
ОС - Габрово	73	274	2	0	4	2	276	349	252	228	90%	194	58	0	4	0	54	175	97	59
ОС - Кюстендил	232	312	1	0	19	4	316	548	335	244	73%	261	74	0	0	0	74	496	213	100
ОС - Кърджали	62	231	1	0	6	0	231	293	221	195	88%	176	45	0	0	0	45	249	72	58
ОС - Ловеч	150	323	0	0	0	0	323	473	327	277	85%	275	52	0	0	0	52	320	146	57
ОС - Монтана	89	289	0	0	0	0	289	378	291	270	93%	248	43	0	0	0	43	244	87	46
ОС - Пазарджик	187	649	1	0	6	3	652	839	596	540	91%	518	78	0	6	0	72	473	243	137
ОС - Перник	150	438	3	0	2	7	445	595	400	317	79%	339	61	0	0	0	61	403	195	65
ОС - Плевен	226	612	3	0	0	1	613	839	622	530	85%	529	93	0	4	0	89	545	217	92
ОС - Пловдив	1058	2037	9	0	0	8	2045	3103	2139	1693	79%	1785	354	0	10	0	344	423	964	488
ОС - Разград	89	230	4	0	0	2	232	321	223	193	87%	165	58	0	0	0	58	178	98	58
ОС - Русе	226	654	2	0	0	9	663	889	642	552	86%	532	110	0	0	0	110	533	247	124
ОС - Силистра	93	251	0	0	0	4	255	348	254	221	87%	190	64	0	0	0	64	144	94	61
ОС - Сливен	97	371	1	0	3	1	372	469	385	358	93%	319	66	0	0	0	66	281	84	61
ОС - Смолян	134	345	4	0	9	5	350	484	343	296	86%	287	56	0	1	0	55	387	141	69
ОС - Стара Загора	433	716	4	0	0	5	721	1154	790	644	82%	661	129	0	11	0	118	766	364	146
ОС - Добрич	152	480	0	0	44	3	483	635	489	430	88%	343	146	0	5	0	141	410	146	195
ОС - Търговище	61	193	0	0	0	1	194	255	191	178	93%	160	31	0	0	0	31	152	64	29
ОС - Хасково	143	530	0	0	48	6	536	679	538	498	93%	427	111	0	4	0	107	451	141	77
ОС - Шумен	94	318	0	0	0	1	319	413	303	263	87%	254	49	0	0	0	49	739	110	85
ОС - Ямбол	107	246	2	0	8	3	249	356	235	197	84%	169	66	0	3	0	63	190	121	49

Приложение №39

Наказателни общ характер дела в окръжните съдилища за I полугодие на 2018 година

Съдилища	Висящи в началото на периода	Постъпили през отчетния период	В т.ч.			Продължаващи дела под същия номер	Общо постъпили дела през отчетния период	**Всичко за разглеждане**	Свършени дела			Със съдебен акт по същество	Прекратени производства					Брой заседания	**Висящи в края на периода**	Обжалвани и протестирани
			Върнати дела за ново разглеждане под нов номер	Повт. внесени и образувани под нов номер след прекр. на съд.пр-во (чл. 42, ал. 2 , чл. 249 и чл. 288, т. 1 от НПК)	Обр. под нов No дела при повторно пост. въззивни жалби				**Всичко**	В срок до 3 месеца: Брой	В срок до 3 месеца: %		Всичко	Споразумения по чл.382 НПК	Споразум. по чл.384 НПК , спог. по чл.24 ал. 3 НПК или чл.234 ГПК	Върнати за доразследване	По други причини			
СГС	276	272		38		10	282	558	308	194	63%	120	188	29	97	6	56	1202	250	141
Спец.нак. съд	158	114	1	18			114	272	116	76	66%	31	85	22	24	27	12	916	156	30
ОС - София	51	33		3			33	84	42	18	43%	28	14	8	3	3		198	42	20
ОС - Благоевград	36	58	2				58	94	54	39	72%	24	30	24	4		2	188	40	16
ОС - Бургас	30	63	4				63	93	68	53	78%	34	34	16	9	7	2	133	25	22
ОС - Варна	40	49	4	1		1	50	90	65	46	71%	48	17	5	8		4	159	25	35
ОС - В.Търново	22	27					27	49	23	16	70%	13	10	5	5			78	26	2
ОС - Видин	7	17	0	0	0	0	17	24	15	11	73%	8	7	6	0	0	1	51	9	3
ОС - Враца	14	23		3			23	37	22	16	73%	14	8	4		3	1	65	15	12
ОС - Габрово	6	11	1			2	13	19	13	9	69%	9	4		2	2		32	6	8
ОС - Кюстендил	14	10				1	11	25	19	11	58%	11	8	4	2	2		42	6	8
ОС - Кърджали	4	16		1			16	20	14	12	86%	9	5	5				34	6	3
ОС - Ловеч	12	11					11	23	16	11	69%	11	5	3			2	60	7	6
ОС - Монтана	21	32	1			1	33	54	28	13	46%	21	7	1	2	4		105	26	6
ОС - Пазарджик	18	53	1	6		0	53	71	49	47	96%	31	18	9	3	6		125	22	20
ОС - Перник	12	15	1	1	0	1	16	28	18	12	67%	9	9	3	3	2	1	55	10	11
ОС - Плевен	23	55		2			55	78	54	43	80%	31	23	14	5		4	191	24	15
ОС - Пловдив	68	116	7	13		8	124	192	129	104	81%	55	74	30	26	15	3	371	63	83
ОС - Разград	8	28					28	36	25	22	88%	9	16	11	3	2		58	11	6
ОС - Русе	29	38		3			38	67	52	43	83%	24	28	19	5	3	1	152	15	15
ОС - Силистра	5	15		3		1	16	21	13	11	85%	10	3	1			2	21	8	10
ОС - Сливен	13	50		1		1	51	64	53	47	89%	18	35	21	11	2	1	68	11	12
ОС - Смолян	6	8		3			8	14	8	7	88%	4	4	1	3			57	6	2
ОС - Стара Загора	16	58	4	2			58	74	51	44	86%	19	32	21	3	3	5	104	23	13
ОС - Добрич	9	26					26	35	23	21	91%	7	16	16				61	12	4
ОС - Търговище	8	16				2	18	26	15	11	73%	8	7	7				49	11	6
ОС - Хасково	18	34	3	2	0	3	37	55	38	31	82%	20	18	8	8	2	0	81	17	14
ОС - Шумен	13	27		2		1	28	41	29	25	86%	16	13	10	1		2	103	12	16
ОС - Ямбол	12	25		2			25	37	25	23	92%	14	11	6	5			55	12	5

Приложение № 40

Частни наказателни дела I инстанция в окръжните съдилища за I полугодие на 2018 година

Съдилища	Висящи в началото на периода	Постъпили през отчетния период	В т.ч.			Продължаващи дела под същия номер	Общо постъпили дела през отчетния период	**Всичко за разглеждане**	Свършени дела			Със съдебен акт по същество	Прекратени производства					Брой заседания	**Висящи в края на периода**	Обжалвани и протестирани
			Върнати дела за ново разглеждане под нов номер	Повт. внесени и образувани под нов номер след прекр. на съд.пр-во (чл. 42, ал. 2 , чл. 249 и чл. 288, т. 1 от НПК)	Обр. под нов No дела при повторно пост. въззивни жалби				**Всичко**	В срок до 3 месеца			Всичко	Споразумения по чл.382 НПК	Споразум. по чл.384 НПК , спог. по чл.24 ал. 3 НПК или чл.234 ГПК	Върнати за доразследване	По други причини			
										Брой	%									
СГС	80	1419		3		1	1420	1500	1383	1360	98%	1282	101				101	1003	117	317
Спец. нак. съд	17	3254					3254	3271	3254	3249	100%	3238	16				16	264	17	148
ОС - София	17	188					188	205	192	187	97%	188	4			3	1	151	13	19
ОС - Благоевград	11	305	1				305	316	304	301	99%	292	12				12	142	12	42
ОС - Бургас	11	275					275	286	253	251	99%	248	5				5	153	33	25
ОС - Варна	13	400		1			400	413	398	395	99%	373	25				25	239	15	80
ОС - В.Търново	11	112					112	123	117	113	97%	111	6				6	85	6	17
ОС - Видин	1	66	0	0	0		66	67	63	63	100%	63	0	0	0	0	0	42	4	9
ОС - Враца	4	217					217	221	211	211	100%	197	14				14	204	10	31
ОС - Габрово	4	43					43	47	46	45	98%	44	2				2	41	1	6
ОС - Кюстендил	19	170					170	189	175	171	98%	153	22				22	145	14	35
ОС - Кърджали	3	33					33	36	36	35	97%	35	1				1	43	0	5
ОС - Ловеч	11	248					248	259	254	253	100%	237	17				17	219	5	45
ОС - Монтана	3	106					106	109	105	105	100%	102	3				3		4	6
ОС - Пазарджик	8	243					243	251	244	242	99%	234	10				10	200	7	24
ОС - Перник	1	86	0	0	0	0	86	87	80	80	100%	77	3	0	0	0	3	18	7	2
ОС - Плевен	51	421					421	472	407	380	93%	386	21				21	216	65	44
ОС - Пловдив	17	716					716	733	703	700	100%	683	20				20	280	30	77
ОС - Разград	4	119		1			119	123	119	119	100%	110	9				9	88	4	11
ОС - Русе	2	222	1				222	224	221	219	99%	216	5				5	84	3	20
ОС - Силистра	4	91					91	95	92	92	100%	85	7				7	35	3	9
ОС - Сливен	2	191					191	193	185	184	99%	178	7				7	88	8	16
ОС - Смолян	1	33					33	34	31	31	100%	31	0					31	3	
ОС - Стара Загора	10	342	2				342	352	344	342	99%	336	8				8	167	8	19
ОС - Добрич		107					107	107	104	104	100%	94	10				10	53	3	11
ОС - Търговище		66					66	66	63	63	100%	59	4	4				44	3	3
ОС - Хасково	15	204	0	0	0	0	204	219	216	213	99%	208	8	0	0	0	8	100	3	12
ОС - Шумен	4	87					87	91	90	89	99%	85	5				5	122	1	7
ОС - Ямбол	4	50					50	54	52	52	100%	50	2				2	39	2	7

Приложение № 41

Частни наказателни дела - разпити в окръжните съдилища за I полугодие на 2018 година

Съдилища	Висящи в началото на периода	Постъпили през отчетния период	В т.ч.			Продължаващи дела под същия номер	Общо постъпили дела през отчетния период	**Всичко за разглеждане**	Свършени дела			Със съдебен акт по същество	Прекратени производства					Брой заседания	**Висящи в края на периода**	Обжалвани и протестирани
			Върнати дела за ново разглеждане под нов номер	Повт. внесени и образувани под нов номер след прекр. на съд.пр-во (чл. 42, ал. 2 , чл. 249 и чл. 288, т. 1 от НПК)	Обр. под нов No дела при повторно пост. въззивни жалби				**Всичко**	В срок до 3 месеца			Всичко	Споразумения по чл.382 НПК	Споразум. по чл.384 НПК , спог. по чл.24 ал. 3 НПК или чл.234 ГПК	Върнати за доразследване	По други причини			
										Брой	%									
СГС	0	125					125	125	125	125	100%	125	0					x	0	x
Спец. нак. съд	0	262					262	262	262	262	100%	262	0					x	0	x
ОС - София		46					46	46	46	46	100%	42	4				4	x	0	x
ОС - Благоевград		59					59	59	59	59	100%	59	0					x	0	x
ОС - Бургас	0	42					42	42	41	41	100%	38	3				3	x	1	x
ОС - Варна	0	28					28	28	28	28	100%	28	0					x	0	x
ОС - В.Търново		15					15	15	15	15	100%		15				15	x	0	x
ОС - Видин	0	1	0	0	0	0	1	1	1	1	100%	1	0	0	0	0	0	x	0	x
ОС - Враца		8					8	8	8	8	100%	8	0					x	0	x
ОС - Габрово		14					14	14	14	14	100%		14				14	x	0	x
ОС - Кюстендил		20					20	20	20	20	100%	20	0					x	0	x
ОС - Кърджали		7					7	7	7	7	100%	6	1				1	x	0	x
ОС - Ловеч		6					6	6	6	6	100%	6	0					x	0	x
ОС - Монтана		12					12	12	12	12	100%	11	1				1	x	0	x
ОС - Пазарджик		34					34	34	34	34	100%	33	1				1	x	0	x
ОС - Перник	0	13	0	0	0	0	13	13	13	13	100%	13	0	0	0	0	0	x	0	x
ОС - Плевен	0	38					38	38	38	38	100%	38	0					x	0	x
ОС - Пловдив		73					73	73	73	73	100%	73	0					x	0	x
ОС - Разград		25					25	25	25	25	100%	25	0					x	0	x
ОС - Русе	0	17					17	17	17	17	100%	17	0					x	0	x
ОС - Силистра		13					13	13	13	13	100%	13	0					x	0	x
ОС - Сливен	0	13					13	13	13	13	100%	13	0					x	0	x
ОС - Смолян		16					16	16	16	16	100%	16	0					x	0	x
ОС - Стара Загора		56					56	56	56	56	100%	56	0					x	0	x
ОС - Добрич		35					35	35	35	35	100%	32	3				3	x	0	x
ОС - Търговище		5					5	5	5	5	100%	5	0					x	0	x
ОС - Хасково	0	13	0	0	0	0	13	13	13	13	100%	11	2	0	0	0	2	x	0	x
ОС - Шумен		46					46	46	46	46	100%	44	2				2	x	0	x
ОС - Ямбол		14					14	14	14	14	100%	14	0					x	0	x

Приложение № 42

Възззивни наказателни дела в окръжните съдилища за I полугодие на 2018 година

Съдилища	Висящи в началото на периода	Постъпили през отчетния период	В т.ч.			Продължаващи дела под същия номер	Общо постъпили дела през отчетния период	**Всичко за разглеждане**	Свършени дела			Със съдебен акт по същество	Прекратени производства					Брой заседания	**Висящи в края на периода**	Обжалвани и протестирани
			Върнати дела за ново разглеждане под нов номер	Повт. внесени и образувани под нов номер след прекр. на съд.пр-во (чл. 42, ал. 2 , чл. 249 и чл. 288, т. 1 от НПК)	Обр. под нов No дела при повторно пост. възззивни жалби				**Всичко**	В срок до 3 месеца			Всичко	Споразумения по чл.382 НПК	Споразум. по чл.384 НПК , спог. по чл.24 ал. 3 НПК или чл.234 ГПК	Върнати за доразследване	По други причини			
										Брой	%									
СГС	432	465				1	466	898	612	299	49%	555	57				57	966	286	53
Спец. нак. съд																				
ОС - София	73	75					75	148	69	25	36%	66	3				3	151	79	3
ОС - Благоевград	79	115	8	2			115	194	124	67	54%	116	8				8	222	70	5
ОС - Бургас	52	101	1		2		101	153	95	61	64%	91	4				4	146	58	6
ОС - Варна	56	174	2		4		174	230	168	133	79%	156	12				12	203	62	2
ОС - В.Търново	8	37			3		37	45	24	19	79%	21	3				3	55	21	1
ОС - Видин	8	44	0	0	0	0	44	52	28	25	89%	26	2	0	0	0	2	51	24	2
ОС - Враца	11	43					43	54	41	39	95%	35	6				6	48	13	3
ОС - Габрово	17	50					50	67	51	45	88%	49	2				2	66	16	2
ОС - Кюстендил	43	68			4		68	111	67	31	46%	60	7				7	130	44	1
ОС - Кърджали	7	27			1		27	34	30	28	93%	29	1				1	39	4	
ОС - Ловеч	22	34					34	56	41	32	78%	38	3				3	78	15	
ОС - Монтана	11	28					28	39	22	12	55%	22	0					46	17	2
ОС - Пазарджик	23	70					70	93	75	70	93%	74	1				1	109	18	1
ОС - Перник	6	24	1	0	0	0	24	30	22	17	77%	22	0	0	0	0	0	38	8	1
ОС - Плевен	38	84					84	122	84	72	86%	78	6				6	134	38	3
ОС - Пловдив	65	118					118	183	148	109	74%	131	17				17	202	35	5
ОС - Разград	7	32					32	39	33	31	94%	27	6				6	41	6	4
ОС - Русе	10	70					70	80	63	61	97%	58	5				5	78	17	6
ОС - Силистра	6	23					23	29	20	17	85%	18	2				2	25	9	
ОС - Сливен	10	59			2		59	69	46	39	85%	44	2				2	77	23	1
ОС - Смолян	7	23					23	30	20	18	90%	20	0					31	10	
ОС - Стара Загора	32	62					62	94	62	42	68%	60	2				2	81	32	4
ОС - Добрич	10	26			3		26	36	30	26	87%	27	3				3	31	6	
ОС - Търговище	13	23					23	36	24	19	79%	24	0					30	12	
ОС - Хасково	14	59	1	0	0	0	59	73	45	33	73%	43	2	0	0	0	2	89	28	4
ОС - Шумен	8	25					25	33	28	23	82%	26	2				2	73	5	
ОС - Ямбол	21	53	1		1		53	74	51	38	75%	50	1				1	78	23	3

Приложение № 43

Частни наказателни дела II инстанция в окръжните съдилища за I полугодие на 2018 година

Съдилища	Висящи в началото на периода	Постъпили през отчетния период	В т.ч.			Продължаващи дела под същия номер	Общо постъпили дела през отчетния период	**Всичко за разглеждане**	Свършени дела			Със съдебен акт по същество	Прекратени производства					Брой заседания	**Висящи в края на периода**	Обжалвани и протестирани
			Върнати дела за ново разглеждане под нов номер	Повт. внесени и образувани под нов номер след прекр. на съд.пр-во (чл. 42, ал. 2 , чл. 249 и чл. 288, т. 1 от НПК)	Обр. под нов No дела при повторно пост. възвивни жалби				**Всичко**	В срок до 3 месеца			Всичко	Споразумения по чл.382 НПК	Споразум. по чл.384 НПК , спог. по чл.24 ал. 3 НПК или чл.234 ГПК	Върнати за доразследване	По други причини			
										Брой	%									
СГС	130	753					753	883	793	708	89%	732	61				61	514	90	5
Спец. нак. съд																				
ОС - София	16	48					48	64	56	46	82%	54	2				2	23	8	1
ОС - Благоевград	23	186		4			186	209	173	161	93%	158	15				15	130	36	0
ОС - Бургас	13	104					104	117	98	94	96%	98	0					48	19	1
ОС - Варна	6	66					66	72	63	61	97%	55	8				8	18	9	
ОС - В.Търново	6	95			5		95	101	80	79	99%	74	6				6	63	21	
ОС - Видин	2	50	0	0	0	0	50	52	47	47	100%	46	1	0	0	0	1	22	5	0
ОС - Враца	2	46					46	48	43	43	100%	34	9				9	24	5	
ОС - Габрово	2	31					31	33	31	31	100%	31	0					14	2	0
ОС - Кюстендил	8	92					92	100	91	85	93%	87	4				4	38	9	
ОС - Кърджали	4	14					14	18	17	16	94%	16	1				1	17	1	
ОС - Ловеч	7	42					42	49	47	46	98%	45	2				2	31	2	
ОС - Монтана	2	24					24	26	19	18	95%	18	1				1	17	7	
ОС - Пазарджик	5	67					67	72	68	68	100%	63	5				5	32	4	
ОС - Перник	0	42	0	0	1	0	42	42	39	39	100%	36	3	0	0	0	3	29	3	2
ОС - Плевен	15	104					104	119	110	110	100%	104	6				6	78	9	
ОС - Пловдив	18	207					207	225	219	218	100%	211	8				8	121	6	
ОС - Разград		19		1			19	19	18	18	100%	16	2				2	6	1	
ОС - Русе	2	76					76	78	71	71	100%	66	5				5	39	7	1
ОС - Силистра	1	21					21	22	21	20	95%	19	2				2	5	1	
ОС - Сливен	3	30					30	33	29	29	100%	25	4				4	13	4	
ОС - Смолян	1	15					15	16	13	13	100%	13	0					13	3	
ОС - Стара Загора	12	79					79	91	88	87	99%	84	4				4	41	3	
ОС - Добрич	2	39			2		39	41	40	38	95%	36	4				4	20	1	
ОС - Търговище	4	25					25	29	25	23	92%	21	4				4	13	4	
ОС - Хасково	6	43	0	0	0	0	43	49	41	39	95%	40	1	0	0	0	1	20	8	0
ОС - Шумен	5	35					35	40	39	39	100%	38	1				1	46	1	
ОС - Ямбол		38			3		38	38	37	36	97%	34	3				3	11	1	

Приложение № 44

Касационни дела и отмяна по чл. 63 и чл. 70 ЗАНН в окръжните съдилища за I полугодие на 2018 година

Съдилища	Висящи в началото на периода	Постъпили през отчетния период	В т.ч.			Продължаващи дела под същия номер	Общо постъпили дела през отчетния период	**Всичко за разглеждане**	Свършени дела			Със съдебен акт по същество	Прекратени производства					Брой заседания	**Висящи в края на периода**	Обжалвани и протестирани
			Върнати дела за ново разглеждане под нов номер	Повт. внесени и образувани под нов номер след прекр. на съд.пр-во (чл. 42, ал. 2 , чл. 249 и чл. 288, т. 1 от НПК)	Обр. под нов No дела при повторно пост. въззивни жалби				**Всичко**	В срок до 3 месеца: Брой	В срок до 3 месеца: %		Всичко	Споразу-мения по чл.382 НПК	Споразум. по чл.384 НПК , спог. по чл.24 ал. 3 НПК или чл.234 ГПК	Върнати за доразследване	По други причини			
СГС	0	0	0	0	0	0	0	0	0		0%	0	0	0	0	0	0	0	0	0
Спец. нак. съд	0	0	0	0	0	0	0	0	0		0%	0	0	0	0	0	0	0	0	0
ОС - София	0	0	0	0	0	0	0	0	0		0%	0	0	0	0	0	0	0	0	0
ОС - Благоевград	0	0	0	0	0	0	0	0	0		0%	0	0	0	0	0	0	0	0	0
ОС - Бургас	0	0	0	0	0	0	0	0	0		0%	0	0	0	0	0	0	0	0	0
ОС - Варна	0	0	0	0	0	0	0	0	0		0%	0	0	0	0	0	0	0	0	0
ОС - В.Търново	0	0	0	0	0	0	0	0	0		0%	0	0	0	0	0	0	0	0	0
ОС - Видин	0	0	0	0	0	0	0	0	0		0%	0	0	0	0	0	0	0	0	0
ОС - Враца	0	0	0	0	0	0	0	0	0		0%	0	0	0	0	0	0	0	0	0
ОС - Габрово	0	0	0	0	0	0	0	0	0		0%	0	0	0	0	0	0	0	0	0
ОС - Кюстендил	0	0	0	0	0	0	0	0	0		0%	0	0	0	0	0	0	0	0	0
ОС - Кърджали	0	0	0	0	0	0	0	0	0		0%	0	0	0	0	0	0	0	0	0
ОС - Ловеч	0	0	0	0	0	0	0	0	0		0%	0	0	0	0	0	0	0	0	0
ОС - Монтана	0	0	0	0	0	0	0	0	0		0%	0	0	0	0	0	0	0	0	0
ОС - Пазарджик	0	0	0	0	0	0	0	0	0		0%	0	0	0	0	0	0	0	0	0
ОС - Перник	0	0	0	0	0	0	0	0	0		0%	0	0	0	0	0	0	0	0	0
ОС - Плевен	0	0	0	0	0	0	0	0	0		0%	0	0	0	0	0	0	0	0	0
ОС - Пловдив	0	0	0	0	0	0	0	0	0		0%	0	0	0	0	0	0	0	0	0
ОС - Разград	0	0	0	0	0	0	0	0	0		0%	0	0	0	0	0	0	0	0	0
ОС - Русе	0	0	0	0	0	0	0	0	0		0%	0	0	0	0	0	0	0	0	0
ОС - Силистра	0	0	0	0	0	0	0	0	0		0%	0	0	0	0	0	0	0	0	0
ОС - Сливен	0	0	0	0	0	0	0	0	0		0%	0	0	0	0	0	0	0	0	0
ОС - Смолян	0	0	0	0	0	0	0	0	0		0%	0	0	0	0	0	0	0	0	0
ОС - Стара Загора	0	0	0	0	0	0	0	0	0		0%	0	0	0	0	0	0	0	0	0
ОС - Добрич	0	0	0	0	0	0	0	0	0		0%	0	0	0	0	0	0	0	0	0
ОС - Търговище	0	0	0	0	0	0	0	0	0		0%	0	0	0	0	0	0	0	0	0
ОС - Хасково	0	0	0	0	0	0	0	0	0		0%	0	0	0	0	0	0	0	0	0
ОС - Шумен	0	0	0	0	0	0	0	0	0		0%	0	0	0	0	0	0	0	0	0
ОС - Ямбол	0	0	0	0	0	0	0	0	0		0%	0	0	0	0	0	0	0	0	0

Приложение № 45

Административно наказателен характер дела в окръжните съдилища за I полугодие на 2018 година

Съдилища	Висящи в началото на периода	Постъпили през отчетния период	В т.ч.			Продължаващи дела под същия номер	Общо постъпили дела през отчетния период	**Всичко за разглеждане**	Свършени дела			Със съдебен акт по същество	Прекратени производства					Брой заседания	**Висящи в края на периода**	Обжалвани и протестирани
			Върнати дела за ново разглеждане под нов номер	Повт. внесени и образувани под нов номер след прекр. на съд.пр-во (чл. 42, ал. 2 , чл. 249 и чл. 288, т. 1 от НПК)	Обр. под нов No дела при повторно пост. въззивни жалби				**Всичко**	В срок до 3 месеца: Брой	В срок до 3 месеца: %		Всичко	Споразумения по чл.382 НПК	Споразум. по чл.384 НПК , спог. по чл.24 ал. 3 НПК или чл.234 ГПК	Върнати за доразследване	По други причини			
СГС	6	7					7	13	6	5	83%	6	0					24	7	4
Спец. нак. съд	1						0	1	0	0	0%	0	0						1	
ОС - София	1						0	1	1	0	0%	1	0						0	1
ОС - Благоевград	0	5					5	5	3	3	100%	3	0						2	2
ОС - Бургас	3	7					7	10	8	8	100%	3	5				5	17	2	
ОС - Варна	4	4					4	8	8	8	100%	4	4				4	6	0	2
ОС - В.Търново	0						0	0	0	0	0%	0	0						0	
ОС - Видин	0						0	0	0	0	0%	0	0						0	
ОС - Враца	0						0	0	0	0	0%	0	0						0	
ОС - Габрово	0						0	0	0	0	0%	0	0						0	
ОС - Кюстендил	1						0	1	1	0	0%	1	0					2	0	1
ОС - Кърджали	0						0	0	0	0	0%	0	0						0	
ОС - Ловеч	0						0	0	0	0	0%	0	0						0	
ОС - Монтана	1	5					5	6	2	2	100%	1	1				1		4	2
ОС - Пазарджик	2	1					1	3	3	2	67%	2	1				1	5	0	
ОС - Перник	0	1	0	0	0	0	1	1	1	1	100%	1	0	0	0	0	0	2	0	1
ОС - Плевен	0	3					3	3	2	2	100%	2	0					3	1	
ОС - Пловдив	0	4					4	4	3	3	100%	2	1				1	3	1	2
ОС - Разград	0	1					1	1	1	1	100%	1	0						0	
ОС - Русе	2	1					1	3	3	3	100%	3	0					3	0	1
ОС - Силистра	0	2					2	2	1	1	100%	1	0					1	1	
ОС - Сливен	0	2					2	2	2	2	100%	2	0					2	0	
ОС - Смолян	0						0	0	0	0	0%	0	0						0	
ОС - Стара Загора	21	1	1				1	22	21	21	100%	21	0						1	1
ОС - Добрич	1						0	1	1	0	0%	1	0					3	0	1
ОС - Търговище	1	5					5	6	6	5	83%	6	0					6	0	1
ОС - Хасково	0	2	0	0	0	0	2	2	2	2	100%	2	0	0	0	0	0	5	0	1
ОС - Шумен	0	6					6	6	6	6	100%	5	1				1	18	0	1
ОС - Ямбол	0						0	0	0	0	0%	0	0						0	

Приложение № 46

Общо наказателни дела в окръжните съдилища за I полугодие на 2018 година

Съдилища	Висящи в началото на периода	Постъпили през отчетния период	В т.ч.			Продължаващи дела под същия номер	Общо постъпили дела през отчетния период	**Всичко за разглеждане**	Свършени дела			Със съдебен акт по същество	Прекратени производства					Брой заседания	**Висящи в края на периода**	Обжалвани и протестирани
			Върнати дела за ново разглеждане под нов номер	Повт. внесени и образувани под нов номер след прекр. на съд.пр-во (чл. 42, ал. 2 , чл. 249 и чл. 288, т. 1 от НПК)	Обр. под нов No дела при повторно пост. въззивни жалби				**Всичко**	В срок до 3 месеца			Всичко	Споразу-мения по чл.382 НПК	Споразум. по чл.384 НПК , спог. по чл.24 ал. 3 НПК или чл.234 ГПК	Върнати за доразследване	По други причини			
										Брой	%									
СГС	924	3041	0	41	0	12	3053	3977	3227	2691	83%	2820	407	29	97	6	275	3709	750	520
Спец. нак. съд	176	3630	1	18	0	0	3630	3806	3632	3587	99%	3531	101	22	24	27	28	1180	174	178
ОС - София	158	390	0	3	0	0	390	548	406	322	79%	379	27	8	3	6	10	523	142	44
ОС - Благоевград	149	728	11	6	0	0	728	877	717	630	88%	652	65	24	4	0	37	682	160	65
ОС - Бургас	109	592	5	0	2	0	592	701	563	508	90%	512	51	16	9	7	19	497	138	54
ОС - Варна	119	721	6	2	4	1	722	841	730	671	92%	664	66	5	8	0	53	625	111	119
ОС - В.Търново	47	286	0	0	8	0	286	333	259	242	93%	219	40	5	5	0	30	281	74	20
ОС - Видин	18	178	0	0	0	0	178	196	154	147	95%	144	10	6	0	0	4	166	42	14
ОС - Враца	31	337	0	3	0	0	337	368	325	317	98%	288	37	4	0	3	30	341	43	46
ОС - Габрово	29	149	1	0	0	2	151	180	155	144	93%	133	22	0	2	2	18	153	25	16
ОС - Кюстендил	85	360	0	0	4	1	361	446	373	318	85%	332	41	4	2	2	33	357	73	45
ОС - Кърджали	18	97	0	1	1	0	97	115	104	98	94%	95	9	5	0	0	4	133	11	8
ОС - Ловеч	52	341	0	0	0	0	341	393	364	348	96%	337	27	3	0	0	24	388	29	51
ОС - Монтана	38	207	1	0	0	1	208	246	188	162	86%	175	13	1	2	4	6	168	58	16
ОС - Пазарджик	56	468	1	6	0	0	468	524	473	463	98%	437	36	9	3	6	18	471	51	45
ОС - Перник	19	181	2	1	1	1	182	201	173	162	94%	158	15	3	3	2	7	142	28	17
ОС - Плевен	127	705	0	2	0	0	705	832	695	645	93%	639	56	14	5	0	37	622	137	62
ОС - Пловдив	168	1234	7	13	0	8	1242	1410	1275	1207	95%	1155	120	30	26	15	49	977	135	167
ОС - Разград	19	224	0	2	0	0	224	243	221	216	98%	188	33	11	3	2	17	193	22	21
ОС - Русе	45	424	1	3	0	0	424	469	427	414	97%	384	43	19	5	3	16	356	42	43
ОС - Силистра	16	165	0	3	0	1	166	182	160	154	96%	146	14	1	0	0	13	87	22	19
ОС - Сливен	28	345	0	1	2	1	346	374	328	314	96%	280	48	21	11	2	14	248	46	29
ОС - Смолян	15	95	0	3	0	0	95	110	88	85	97%	84	4	1	3	0	0	132	22	2
ОС - Стара Загора	91	598	7	2	0	0	598	689	622	592	95%	576	46	21	3	3	19	393	67	37
ОС - Добрич	22	233	0	0	5	0	233	255	233	224	96%	197	36	16	0	0	20	168	22	16
ОС - Търговище	26	140	0	0	0	2	142	168	138	126	91%	123	15	11	0	0	4	142	30	10
ОС - Хасково	53	355	4	2	0	3	358	411	355	331	93%	324	31	8	8	2	13	295	56	31
ОС - Шумен	30	226	0	2	0	1	227	257	238	228	96%	214	24	10	1	0	13	362	19	24
ОС - Ямбол	37	180	1	2	4	0	180	217	179	163	91%	162	17	6	5	0	6	183	38	15

Приложение № 47

Всичко дела в окръжните съдилища за I полугодие на 2018 година

Съдилища	Висящи в началото на периода	Постъпили през отчетния период	В т.ч.			Продължаващи дела под същия номер	Общо постъпили дела през отчетния период	**Всичко за разглеждане**	Свършени дела			Със съдебен акт по същество	Прекратени производства					Брой заседания	**Висящи в края на периода**	Обжалвани и протестирани
			Върнати дела за ново разглеждане под нов номер	Повт. внесени и образувани под нов номер след прекр. на съд.пр-во (чл. 42, ал. 2 , чл. 249 и чл. 288, т. 1 от НПК)	Обр. под нов No дела при повторно пост. въззивни жалби				**Всичко**	В срок до 3 месеца			Всичко	Споразумения по чл.382 НПК	Споразум. по чл.384 НПК , спог. по чл.24 ал. 3 НПК или чл.234 ГПК	Върнати за доразследване	По други причини			
										Брой	%									
СГС	13896	13164	14	41	0	314	13478	27374	13853	8085	58%	11078	2775	29	149	6	2591	14708	13521	3788
Спец. нак. съд	176	3630	1	18	0	0	3630	3806	3632	3587	99%	3531	101	22	24	27	28	1180	174	178
ОС - София	493	884	0	3	0	1	885	1378	973	711	73%	814	159	8	15	6	130	985	405	194
ОС - Благоевград	541	1548	13	6	72	0	1548	2089	1514	1247	82%	1239	275	24	8	0	243	1294	575	266
ОС - Бургас	753	2011	10	0	30	10	2021	2774	1888	1574	83%	1584	304	16	24	7	257	1703	886	351
ОС - Варна	1242	3248	21	2	84	17	3265	4507	3308	2819	85%	2791	517	5	22	0	490	2786	1199	627
ОС - В.Търново	336	921	0	0	41	7	928	1264	913	798	87%	714	199	5	5	0	189	816	351	149
ОС - Видин	102	397	0	0	0	0	397	499	404	359	89%	353	51	6	0	0	45	388	95	60
ОС - Враца	164	778	0	3	0	1	779	943	740	693	94%	626	114	4	3	3	104	671	203	160
ОС - Габрово	102	423	3	0	4	4	427	529	407	372	91%	327	80	0	6	2	72	328	122	75
ОС - Кюстендил	317	672	1	0	23	5	677	994	708	562	79%	593	115	4	2	2	107	853	286	145
ОС - Кърджали	80	328	1	1	7	0	328	408	325	293	90%	271	54	5	0	0	49	382	83	66
ОС - Ловеч	202	664	0	0	0	0	664	866	691	625	90%	612	79	3	0	0	76	708	175	108
ОС - Монтана	127	496	1	0	0	1	497	624	479	432	90%	423	56	1	2	4	49	412	145	62
ОС - Пазарджик	243	1117	2	6	6	3	1120	1363	1069	1003	94%	955	114	9	9	6	90	944	294	182
ОС - Перник	169	619	5	1	3	8	627	796	573	479	84%	497	76	3	3	2	68	545	223	82
ОС - Плевен	353	1317	3	2	0	1	1318	1671	1317	1175	89%	1168	149	14	9	0	126	1167	354	154
ОС - Пловдив	1226	3271	16	13	0	16	3287	4513	3414	2900	85%	2940	474	30	36	15	393	1400	1099	655
ОС - Разград	108	454	4	2	0	2	456	564	444	409	92%	353	91	11	3	2	75	371	120	79
ОС - Русе	271	1078	3	3	0	9	1087	1358	1069	966	90%	916	153	19	5	3	126	889	289	167
ОС - Силистра	109	416	0	3	0	5	421	530	414	375	91%	336	78	1	0	0	77	231	116	80
ОС - Сливен	125	716	1	1	5	2	718	843	713	672	94%	599	114	21	11	2	80	529	130	90
ОС - Смолян	149	440	4	3	9	5	445	594	431	381	88%	371	60	1	4	0	55	519	163	71
ОС - Стара Загора	524	1314	11	2	0	5	1319	1843	1412	1236	88%	1237	175	21	14	3	137	1159	431	183
ОС - Добрич	174	713	0	0	49	3	716	890	722	654	91%	540	182	16	5	0	161	578	168	211
ОС - Търговище	87	333	0	0	0	3	336	423	329	304	92%	283	46	11	0	0	35	294	94	39
ОС - Хасково	196	885	4	2	48	9	894	1090	893	829	93%	751	142	8	12	2	120	746	197	108
ОС - Шумен	124	544	0	2	0	2	546	670	541	491	91%	468	73	10	1	0	62	1101	129	109
ОС - Ямбол	144	426	3	2	12	3	429	573	414	360	87%	331	83	6	8	0	69	373	159	64

Приложение № 48

Брой съдии по щат, натовареност по щат и действителна натовареност на съдиите в окръжните съдилища за I полугодие на 2018 година

Съдилища	Брой съдии по щат- **общо**	Натовареност по щат - **ОБЩО**		Брой **граждански** съдии по щат	Натовареност по щат на **гражданските** съдии		Брой **наказателни** съдии по щат	Натовареност по щат на **наказателните** съдии		Отработени човекомесеци	**Действителна натовареност**	
		Към всичко дела за разглеждане	Към всичко свършени дела		Към всичко дела за разглеждане	Към всичко свършени дела		Към всичко дела за разглеждане	Към всичко свършени дела		Към всичко дела за разглеждане	Към всичко свършени дела
СГС	164	27,82	14,08	124	31,45	14,28	40	16,57	13,45	778	35,19	17,81
Спец. нак. съд	19	33,39	31,86				19	33,39	31,86	113	33,68	32,14
ОС - София	22	10,44	7,37	15	9,22	6,30	7	13,05	9,67	105	13,12	9,27
ОС - Благоевград	27	12,90	9,35	14	14,43	9,49	13	11,24	9,19	148,5	14,07	10,20
ОС - Бургас	47	9,84	6,70	33	10,47	6,69	14	8,35	6,70	207,3	13,38	9,11
ОС - Варна	70	10,73	7,88	49	12,47	8,77	21	6,67	5,79	340	13,26	9,73
ОС - В.Търново	22	9,58	6,92	14	11,08	7,79	8	6,94	5,40	95	13,31	9,61
ОС - Видин	11	7,56	6,12	7	7,21	5,95	4	8,17	6,42	60	8,32	6,73
ОС - Враца	21	7,48	5,87	13	7,37	5,32	8	7,67	6,77	103	9,16	7,18
ОС - Габрово	12	7,35	5,65	8	7,27	5,25	4	7,50	6,46	64	8,27	6,36
ОС - Кюстендил	15	11,04	7,87	10	9,13	5,58	5	14,87	12,43	83	11,98	8,53
ОС - Кърджали	10	6,80	5,42	7	6,98	5,26	3	6,39	5,78	54	7,56	6,02
ОС - Ловеч	15	9,62	7,68	10	7,88	5,45	5	13,10	12,13	84	10,31	8,23
ОС - Монтана	14	7,43	5,70	9	7,00	5,39	5	8,20	6,27	69	9,04	6,94
ОС - Пазарджик	21	10,82	8,48	14	9,99	7,10	7	12,48	11,26	109,3	12,47	9,78
ОС - Перник	17	7,80	5,62	13	7,63	5,13	4	8,38	7,21	71	11,21	8,07
ОС - Плевен	28	9,95	7,84	14	9,99	7,40	14	9,90	8,27	152	10,99	8,66
ОС - Пловдив	62	12,13	9,18	43	12,03	8,29	19	12,37	11,18	320	14,10	10,67
ОС - Разград	10	9,40	7,40	5	10,70	7,43	5	8,10	7,37	45	12,53	9,87
ОС - Русе	23	9,84	7,75	16	9,26	6,69	7	11,17	10,17	126	10,78	8,48
ОС - Силистра	12	7,36	5,75	7	8,29	6,05	5	6,07	5,33	60	8,83	6,90
ОС - Сливен	16	8,78	7,43	10	7,82	6,42	6	10,39	9,11	79	10,67	9,03
ОС - Смолян	13	7,62	5,53	10	8,07	5,72	3	6,11	4,89	57,71	10,29	7,47
ОС - Стара Загора	24	12,80	9,81	14	13,74	9,40	10	11,48	10,37	142	12,98	9,94
ОС - Добрич	19	7,81	6,33	13	8,14	6,27	6	7,08	6,47	99	8,99	7,29
ОС - Търговище	13	5,42	4,22	8	5,31	3,98	5	5,60	4,60	66	6,41	4,98
ОС - Хасково	19	9,56	7,83	11	10,29	8,15	8	8,56	7,40	102	10,69	8,75
ОС - Шумен	15	7,44	6,01	9	7,65	5,61	6	7,14	6,61	84	7,98	6,44
ОС - Ямбол	13	7,35	5,31	7	8,48	5,60	6	6,03	4,97	63	9,10	6,57

Приложение № 49

Постановени решения за промени по фирмени дела и решения по дела за несъстоятелност в окръжните съдилища за I полугодие на 2018 година

Съдилища	Постановени решения за промени по фирмени дела	Решения по дела за несъстоятелност				
		чл.630	чл.632	чл.705	чл.710	чл.735
СГС	718	20	64	0	0	0
ОС - София	0	0	10	0	1	3
ОС - Благоевград	8	2	2	0		1
ОС - Бургас	9	1	29	0	12	2
ОС - Варна	102	1	39	0	4	3
ОС - В.Търново	0	1	4	0	0	0
ОС - Видин	9	3	4	0	4	0
ОС - Враца	2	6	15	0	2	1
ОС - Габрово	19	1	2	0	0	1
ОС - Кюстендил	15	0	10	0	1	2
ОС - Кърджали	16	0	3	0	0	3
ОС - Ловеч	21	2	1	0	0	0
ОС - Монтана	0	0	10	0	2	3
ОС - Пазарджик	19	1	12	0	0	4
ОС - Перник	7	3	5	0	0	1
ОС - Плевен	0	0	25	0	1	2
ОС - Пловдив	171	7	36	0	2	7
ОС - Разград	0	1	1	0	0	5
ОС - Русе	0	1	5	0	1	5
ОС - Силистра	0	2	1	0	0	0
ОС - Сливен	22	0	8	0	0	2
ОС - Смолян	11	1	7	0	3	0
ОС - Стара Загора	6	2	22	0	5	4
ОС - Добрич	13	4	5	0	0	1
ОС - Търговище	3	1	3	0	0	0
ОС - Хасково	34	0	3	0	2	3
ОС - Шумен	3	0	8	0	0	0
ОС - Ямбол	7	1	8	0	0	0

Приложение № 50

Брой дадени разрешения за използване на СРС от окръжните съдилища за I полугодие на 2018 година

Съдилища	Брой дадени разрешения за изполсване на СРС	Брой изготвени и получени ВДС екз. №1	Приложение на чл.18, ал.1-3 от ЗСРС
СГС	117	29	3
Спец. нак. съд	1338	1041	0
ОС - София	48	5	0
ОС - Благоевград	79	17	
ОС - Бургас	16	12	1
ОС - Варна	39	9	0
ОС - В.Търново	44	3	0
ОС - Видин	26	2	0
ОС - Враца	13	4	0
ОС - Габрово	8	3	0
ОС - Кюстендил	46	1	0
ОС - Кърджали	10	1	0
ОС - Ловеч	17	0	0
ОС - Монтана	9	7	0
ОС - Пазарджик	48	7	0
ОС - Перник	18	2	0
ОС - Плевен	68	22	0
ОС - Пловдив	148	56	0
ОС - Разград	47	4	0
ОС - Русе	67	17	0
ОС - Силистра	19	4	0
ОС - Сливен	56	12	0
ОС - Смолян	12	1	1
ОС - Стара Загора	141	16	0
ОС - Добрич	11	0	0
ОС - Търговище	12	2	0
ОС - Хасково	60	8	0
ОС - Шумен	11	4	0
ОС - Ямбол	8	1	0

Приложение № 51

ОКРЪЖНИ СЪДИЛИЩА
Съотношение на видовите дела за РАЗГЛЕЖДАНЕ
за I полугодие на 2016, 2017 и 2018 година

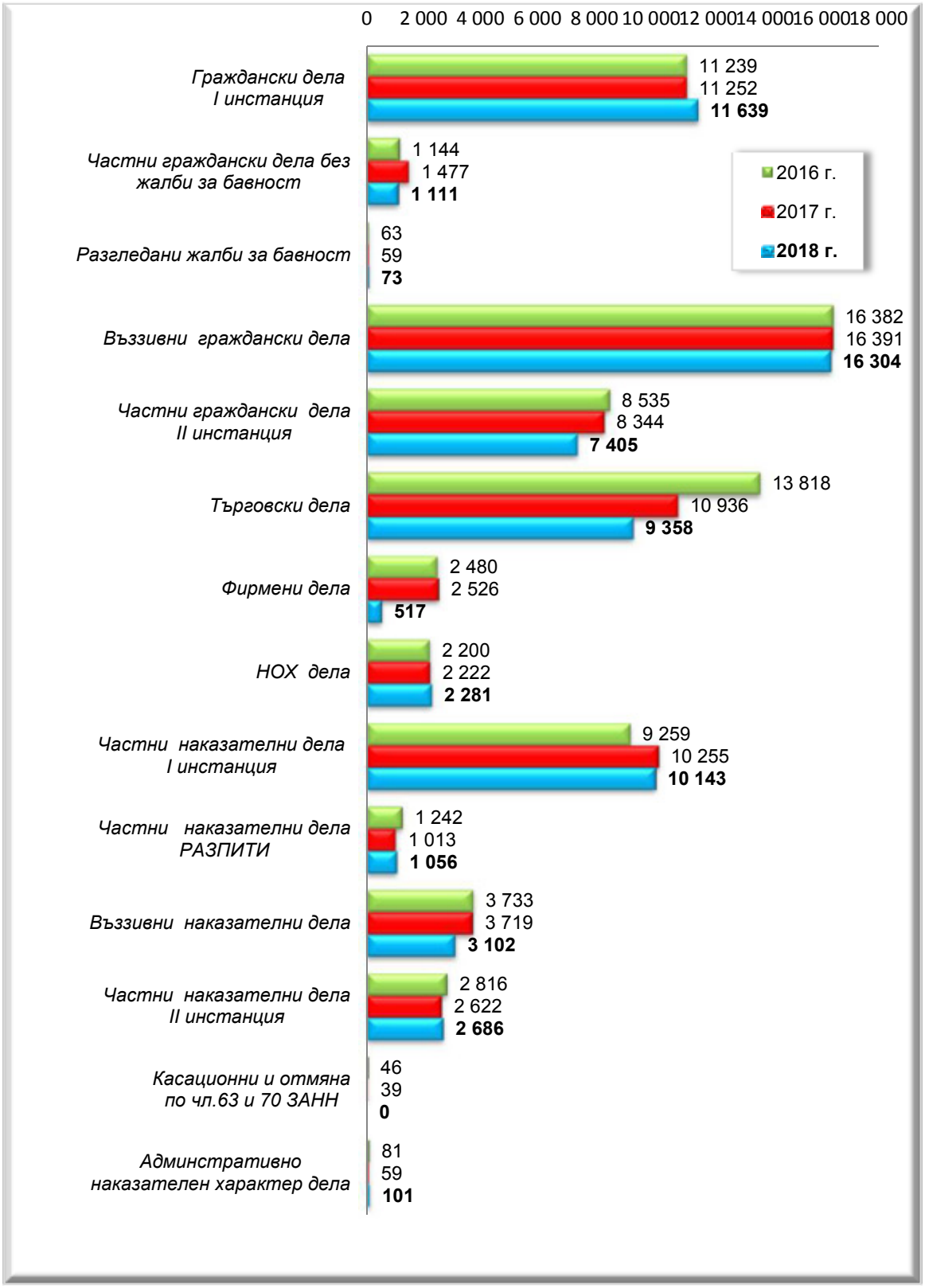

Приложение № 52

ОКРЪЖНИ СЪДИЛИЩА
Съотношение на видовите СВЪРШЕНИ дела
за I полугодие на 2016, 2017 и 2018 година

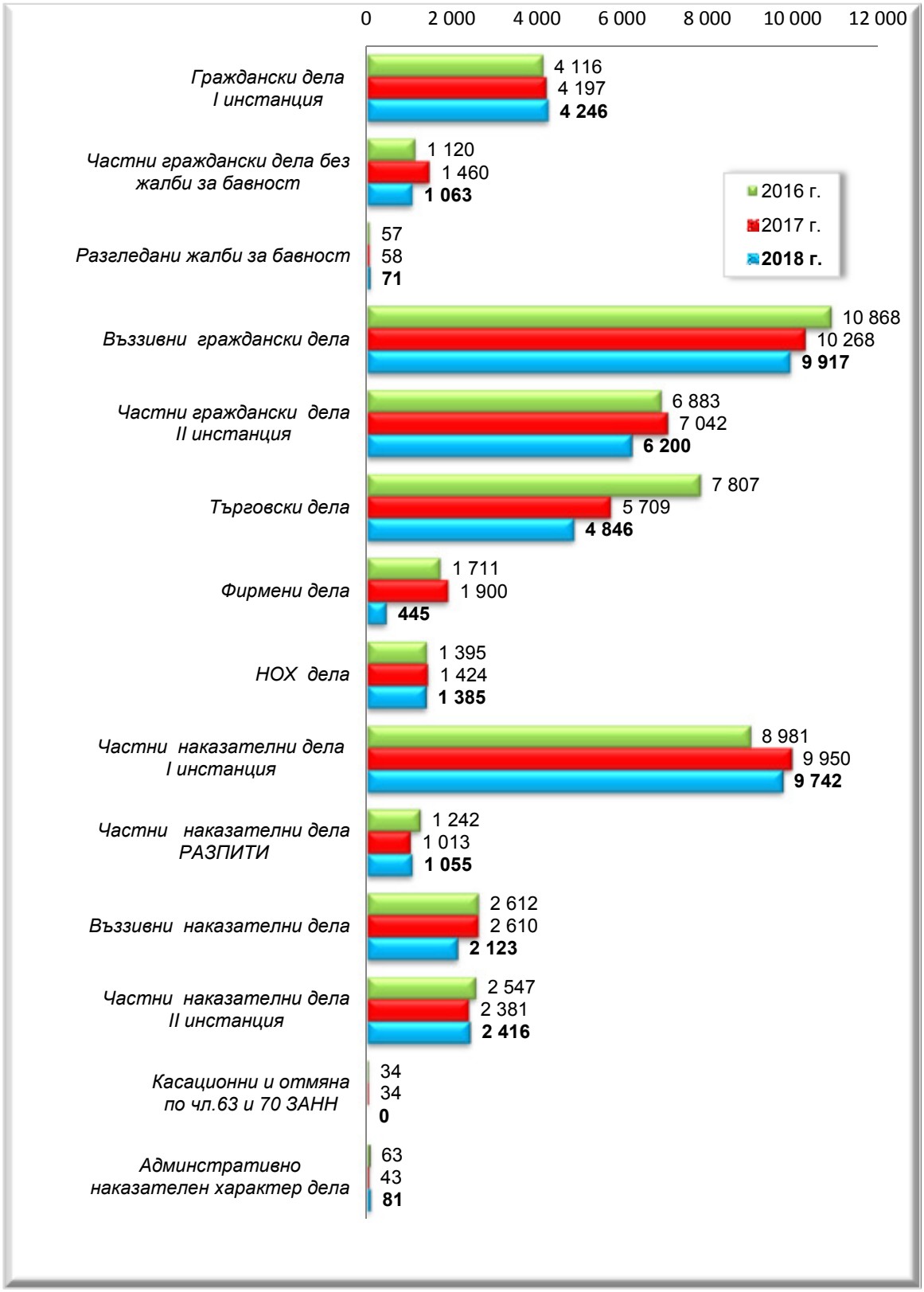

Приложение № 53

Окръжни съдилища
Дялово разпределение на видове дела
към общия брой дела за РАЗГЛЕЖДАНЕ
за I полугодие на 2018 година

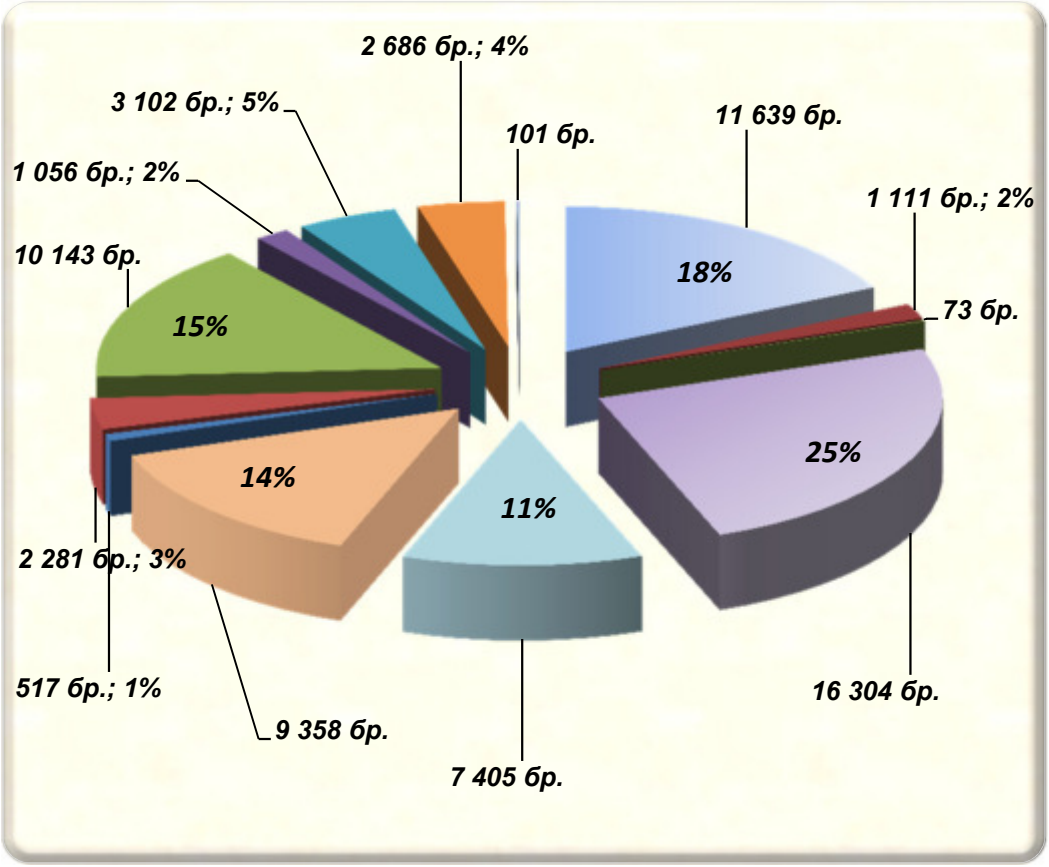

№	Дела за разглеждане	брой
1	Граждански дела I инстанция	11 639
2	Частни граж.дела I инстанция без ЖБ	1 111
3	Жалби за бавност (ЖБ)	73
4	Въззивни граждански дела	16 304
5	Частни граж.дела II инстанция	7 405
6	Търговски дела	9 358
7	Фирмени дела	517
8	НОХ дела	2 281
9	Частни наказателни дела I инстанция	10 143
10	Частни наказателни дела - разпити	1 056
11	Въззивни наказателни дела	3 102
12	Частни наказателни дела II инстанция	2 686
13	Административно наказателни дела	101
	ОБЩО	**65 776**

Приложение № 54

Окръжни съдилища
Дялово разпределение на видове дела
към общия брой СВЪРШЕНИ дела
за I полугодие на 2018 година

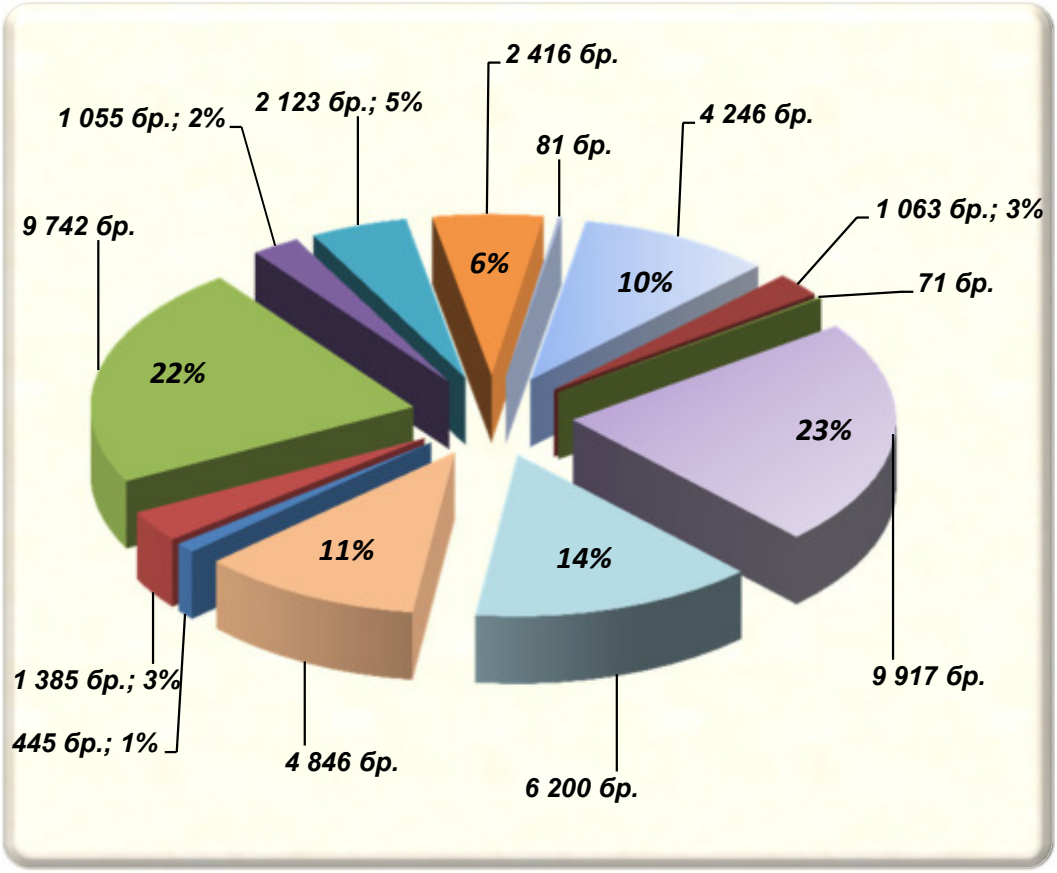

№	Свършени дела	брой
1	Граждански дела I инстанция	4 246
2	Частни граж.дела I инстанция без ЖБ	1 063
3	Жалби за бавност (ЖБ)	71
4	Въззивни граждански дела	9 917
5	Частни граж.дела II инстанция	6 200
6	Търговски дела	4 846
7	Фирмени дела	445
8	НОХ дела	1 385
9	Частни наказателни дела I инстанция	9 742
10	Частни наказателни дела - разпити	1 055
11	Въззивни наказателни дела	2 123
12	Частни наказателни дела II инстанция	2 416
13	Административно наказателни дела	81
	ОБЩО	**43 590**

Окръжни съдилища

НАТОВАРЕНОСТ ПО ЩАТ на съдиите за I полугодие на 2018 година

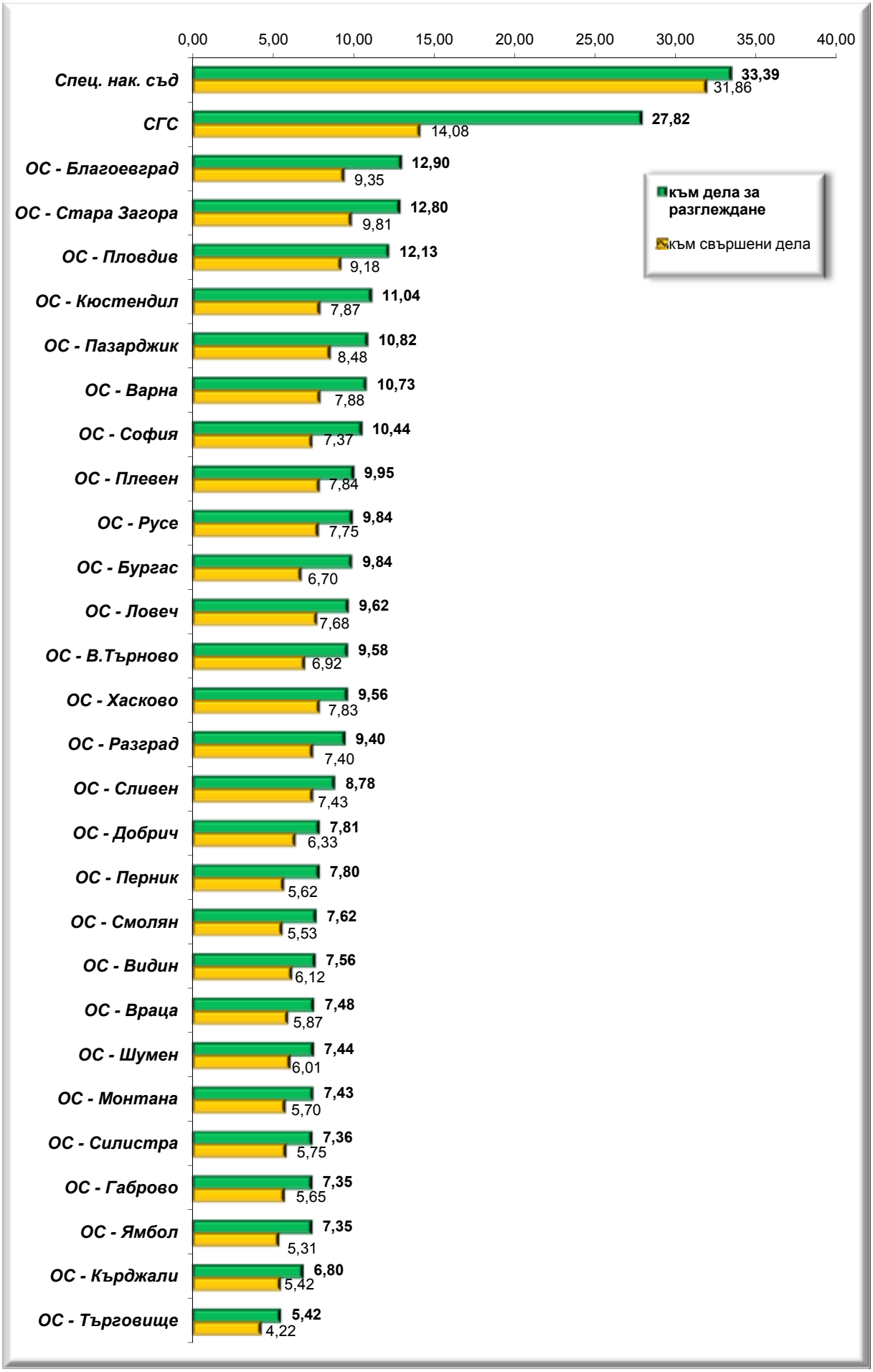

Окръжни съдилища

ДЕЙСТВИТЕЛНА НАТОВАРЕНОСТ на съдиите за I полугодие на 2018 година

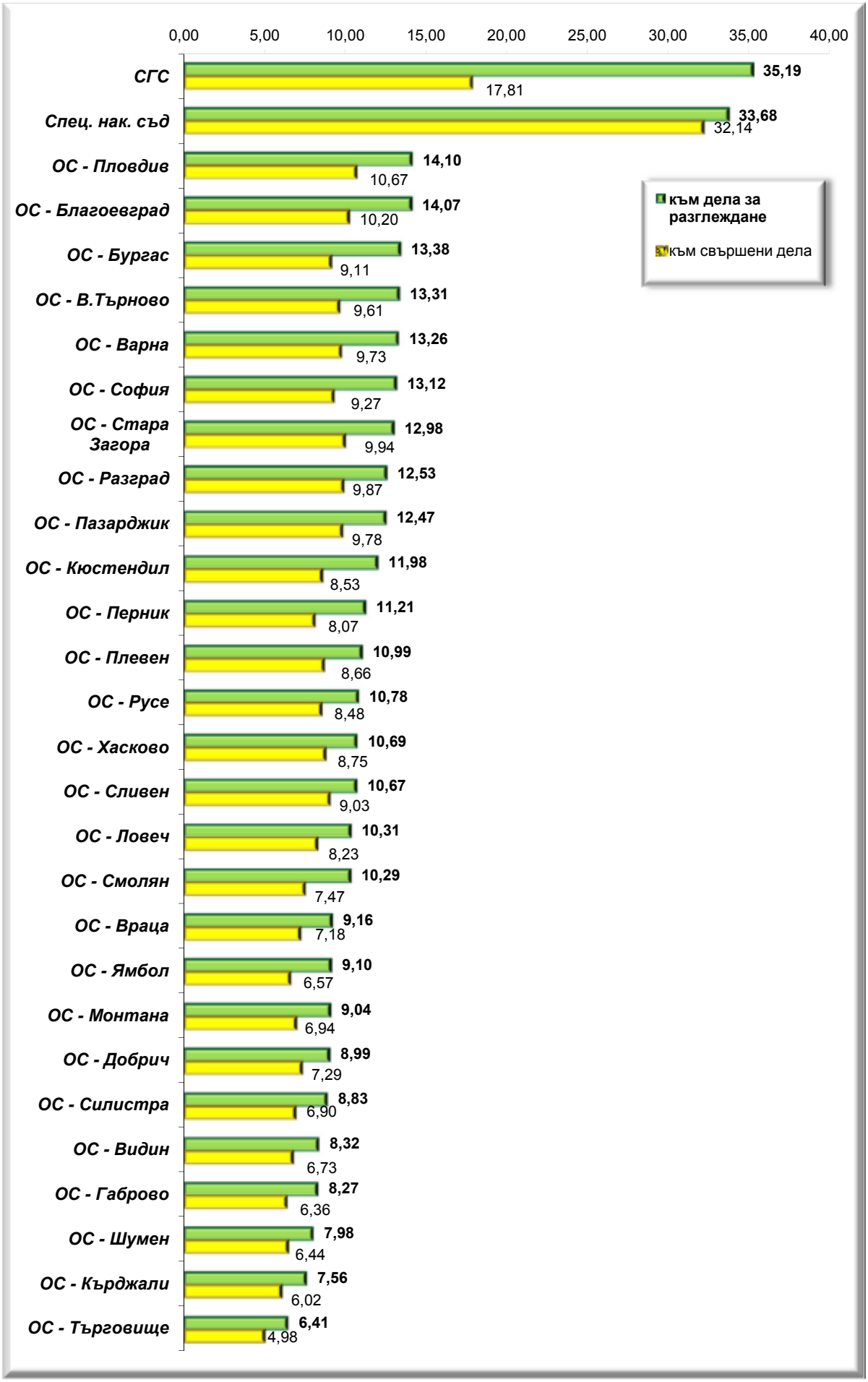

Приложение № 57

ОТЧЕТ по гражданските и търговските дела I инстанция на Окръжните съдилища за I полугодие на 2018 година

ВИД НА ГРАЖДАНСКИЯ СПОР	шифър на реда	останали несвършени дела в началото на отчетния период	новообразувани	получени по подсъдност	върнати дела за ново разглеждане под нов номер	продължени под същия номер	Общо постъпили дела през отчетния период /к 2+3+4+5/	Дела за разглеждане /кол.1+6/	СВЪРШЕНИ ДЕЛА								останали несвършени в края на отчетния период	обжалвани дела
									Общо (к11+12+13+14+15)	в т.ч.:		от общо свършени дела:			Прекратени			
										до 3 мес.	от 3 до 6 мес.	искът уважен изцяло	искът уважен частично	искът отхвърлен	по спогодба	по други причини		
а	б	1	2	3	4	5	6	7	8	9	10	11	12	13	14	15	16	17
Искове по СК и ЗЛС	0100-1	563	1173	12	0	9	**1194**	**1757**	**1204**	981	159	931	25	37	2	209	**553**	66
в.т.ч.Искове по СК - за произход	0106-1	238	262	4	0	3	**269**	**507**	**273**	187	53	193	10	6	2	62	**234**	27
Искове по СК - допускане на осиновяване	0107-1	39	346	0	0	0	**346**	**385**	**340**	322	7	317	4	4	0	15	**45**	2
Искове по СК - информация за осиновяване	0117-1	9	23	1	0	1	**25**	**34**	**24**	23	1	3	0	3	0	18	**10**	3
Искове по СК - допускане на международно осиновяване	0108-1	14	112	0	0	0	**112**	**126**	**118**	118	0	118	0	0	0	0	**8**	0
Искове по СК - прекратяване на осиновяване, вкл. международно осиновяване	0109-1	18	25	0	0	1	**26**	**44**	**21**	14	3	8	0	3	0	10	**23**	6
Иск за връщане на дете – Хагска конвенция /***само СГС***/	0113-1	3	12	0	0	1	**13**	**16**	**7**	4	2	3	0	2	0	2	**9**	6
Иск за признаване на чуждестранно решение и за допускане на изпълнението на чуждестранно решение /***само СГС***/	0114-1	51	13	2	0	0	**15**	**66**	**16**	5	4	8	0	2	0	6	**50**	4
Облигационни искове	0200-1	4097	1464	246	9	93	**1812**	**5909**	**2076**	810	362	301	440	318	39	978	**3833**	1553
в.т.ч. Облигационни искове между съсобственици	0201-1	27	2	2	0	1	**5**	**32**	**5**	2	2	0	1	1	0	3	**27**	5
Облигационни искове от/срещу владелец	0202-1	30	13	1	0	1	**15**	**45**	**14**	5	2	2	0	1	1	10	**31**	6
Искове по ЗОДОВ	0204-1	374	244	38	2	11	**295**	**669**	**295**	123	66	16	127	27	0	125	**374**	217
Искове за обезщетение от неприлагане на право на ЕС	0219-1	24	18	1	0	3	**22**	**46**	**18**	13	1	0	0	3	0	15	**28**	10
Вещни искове	0300-1	325	149	54	2	13	**218**	**543**	**220**	80	38	49	11	43	1	116	**323**	147
Колективни искове	0400-1	16	11	0	0	2	**13**	**29**	**7**	4	1	1	2	0	0	4	**22**	2
Установителни искове	0600-1	558	274	41	4	10	**329**	**887**	**384**	167	113	144	63	49	6	122	**503**	191
Обезпечения	0900-1	12	941	78	3	4	**1026**	**1038**	**1003**	1006	0	378	47	451	0	127	**35**	256
Частни производства	1000-1	24	151	13	1	0	**165**	**189**	**172**	164	12	66	5	61	0	40	**17**	17
в.т.ч. Молба за издаване на европейска заповед за плащане и на молба за издаване изпълнителен лист по Регламент /ЕО/ № 1896/2006 г.	1008-1	11	54	3	0	0	**57**	**68**	**57**	49	5	25	0	22	0	10	**11**	3
Молба за издаване на изпълнителен лист и на молба за допущане изпълнението на съд.решение или друг акт постановен в ДЧ на ЕС по Регламент /ЕО/ № 4/2009 г.	1009-1	4	11	2	0	0	**13**	**17**	**11**	7	1	5	1	3	0	2	**6**	2
Молба за събиране на доказателства съгласно чл.17	1010-1	3	14	2	0	0	**16**	**19**	**19**	17	2	2	0	0	0	17	**0**	0
Молба за издаване на удостоверение; молба за издаване на изпълнителен лист въз основа на европейско изпълнително основание по Регламент /ЕО/ № 805/2004 г.	1011-1	1	8	0	0	0	**8**	**9**	**8**	6	2	6	1	1	0	0	**1**	0
Молба за признаване или отказ признаване решението по чл. 623 ГПК (Р-2201/2001г.,Р-44/2001) и за допускане изпълнението на съдебно решение или *друг акт постановен в ДЧ съгласно Регламент /ЕО/ № 1215/2012 г. по чл. 623, ал. 1 ГПК;*	1012-1	3	22	0	1	0	**23**	**26**	**14**	14	1	6	1	2	0	5	**12**	4

ВИД НА ГРАЖДАНСКИЯ СПОР	шифър на реда	останали несвършени дела в началото на отчетния период	новообразувани	получени по подсъдност	върнати дела за ново разглеждане под нов номер	продължени под същия номер	Общо постъпили дела през отчетния период /к 2+3+4+5/	Дела за разглеждане /кол.1+6/	СВЪРШЕНИ ДЕЛА								останали несвършени в края на отчетния период	обжалвани дела
									Общо (к11+12+13+14+15)	в т.ч.:		от общо свършени дела:			Прекратени			
										до 3 мес.	от 3 до 6 мес.	искът уважен изцяло	искът уважен частично	искът отхвърлен	по спогодба	по други причини		
а	б	1	2	3	4	5	6	7	8	9	10	11	12	13	14	15	16	17
Други граждански дела	1300-1	192	79	6	0	2	**87**	**279**	**176**	83	6	78	18	25	1	54	**103**	109
Искове за права или правоотношения, породени или отнасящи се до търговска сделка /обективна и субективна/.	2100-1	4198	1987	150	11	45	**2193**	**6391**	**2067**	676	482	488	676	201	65	637	**4324**	1099
Искове за права или правоотношения,породени или отнасящи се до концесия, обществена поръчка или приватизационен договор	2200-1	69	36	0	0	1	**37**	**106**	**38**	13	9	10	4	8	3	13	**68**	28
Искове за права или правоотношения, породени или отнасящи се до картелни споразумения, решения и съгласувани практики, концентрация на стопанска дейност, нелоялна конкуренция и злоупотреба с монополно или господстващо положение	2300-1	0	2	1	0	0	**3**	**3**	**3**	3	0	0	0	3	0	0	**0**	0
Иск за недействителност на ТД	2400-1	1	0	0	0	0	**0**	**1**	**1**	1	0	0	0	0	0	1	**0**	1
Иск за защита на членствени права на членове на ТД	2500-1	33	33	1	0	0	**34**	**67**	**25**	17	3	9	0	2	0	14	**42**	16
Иск за отмяна на решение на общо събрание на ТД и нищожност при повторност на отменено решение на орган на ТД	2600-1	143	86	1	0	5	**92**	**235**	**85**	46	22	31	3	12	0	39	**150**	55
Иск за установяване допуснато нарушение при преобразуване на ТД	2700-1	0	1	0	0	0	**1**	**1**	**1**	1	0	0	0	0	0	1	**0**	0
Иск за прекратяване на ТД по съдебен ред	2800-1	304	444	5	0	0	**449**	**753**	**461**	366	77	395	1	14	0	51	**292**	35
Иск за обезщетение за вреди, причинени от членове на органи на ТД или други ЮЛ	2900-1	132	8	0	0	0	**8**	**140**	**6**	0	3	2	0	2	0	2	**134**	40
Иск за заплащане на дивидент и равностойността на дружествен дял	21000-1	29	13	1	0	0	**14**	**43**	**14**	8	2	4	2	0	0	8	**29**	6
Производство по несъстоятелност	21100-1	974	483	7	5	11	**506**	**1480**	**595**	243	173	222	41	117	1	214	**885**	346
в.т.ч: Молба за откриване на производство по несъстоятелност	21110-1	542	339	6	0	1	**346**	**888**	**392**	186	95	187	8	39	0	158	**496**	178
Искове за прогласяване /обявяване на нищожност/ недействителност на действия и сделки по отношение на кредиторите на несъстоятелността	21120-1	206	52	1	2	7	**62**	**268**	**102**	29	50	13	18	48	0	23	**166**	91
Иск за установяване съществуване на неприето или несъществуване на прието вземане, възражения по ЗБН	21130-1	226	92	0	3	3	**98**	**324**	**101**	28	28	22	15	30	1	33	**223**	77

ВИД НА ГРАЖДАНСКИЯ СПОР	шифър на реда	останали несвършени дела в началото на отчетния период	новообразувани	получени по подсъдност	върнати дела за ново разглеждане под нов номер	продължени под същия номер	Общо постъпили дела през отчетния период /к 2+3+4+5/	Дела за разглеждане /кол.1+6/	СВЪРШЕНИ ДЕЛА								останали несвършени в края на отчетния период	обжалвани дела
									Общо (к11+12+13+14+15)	в т.ч.:		от общо свършени дела:			Прекратени			
										до 3 мес.	от 3 до 6 мес.	искът уважен изцяло	искът уважен частично	искът отхвърлен	по спогодба	по други причини		
а	б	1	2	3	4	5	6	7	8	9	10	11	12	13	14	15	16	17
Иск за установяване нищожност или недопустимост на вписването, или несъществуване на вписано обстоятелство	21200-1	59	38	1	0	2	**41**	**100**	**38**	21	6	13	2	7	0	16	**62**	28
Обжалване отказ на длъжностното лице по ЗТР за вписване/обявяване	21300-1	158	1185	7	0	3	**1195**	**1353**	**1067**	1035	33	632	18	277	0	140	**286**	116
Иск за отмяна или изменение на охранителен акт, засягащ права на трети лица, извън исковете по чл. 29 ЗТР	21400-1	5	2	0	0	0	**2**	**7**	**3**	2	1	0	0	1	0	2	**4**	2
Иск за отмяна на решение на общото събрание на сдружение	21500-1	36	34	3	0	0	**37**	**73**	**33**	15	8	8	2	7	0	16	**40**	11
Иск за прекратяване по ЮЛНЦ	21600-1	6	4	0	0	0	**4**	**10**	**7**	5	0	2	0	1	0	4	**3**	1
Иск за прекратяване на кооперация по съдебен ред	21700-1	0	2	0	0	0	**2**	**2**	**1**	1	0	1	0	0	0	0	**1**	0
Иск за отмяна на решение на общото събрание на народно читалище или прекратяване на читалището	21800-1	1	2	0	0	0	**2**	**3**	**1**	1	0	0	1	0	0	0	**2**	6
Иск за прекратяване на читалище по съдебен ред	21900-1	0	0	0	0	0	**0**	**0**	**0**	0	0	0	0	0	0	0	**0**	1
Иск за разпускане на политическа партия	22000-1	20	1	0	0	0	**1**	**21**	**19**	13	5	16	0	3	0	0	**2**	3
Искове по спорове за интелектуална собственост	22100-1	102	49	0	0	2	**51**	**153**	**43**	15	8	12	3	9	1	18	**110**	20
Регистрация на сдружение, фондация, читалище	22200-1	257	40	1	0	41	**82**	**339**	**280**	279	1	274	0	3	0	3	**59**	16
Регистрация на ЖСК	22300-1	1	1	0	0	9	**10**	**11**	**8**	7	0	7	0	1	0	0	**3**	0
Регистрации на адвокатско дружество	22400-1	21	11	0	0	38	**49**	**70**	**66**	66	0	65	0	1	0	0	**4**	1
Регистрация на пенсионен фонд /фондове за допълнително задължително пенсионно осигуряване и фондове за допълнително доброволно пенсионни осигуряване вкл. по професионални схеми/	22500-1	5	0	0	0	15	**15**	**20**	**20**	20	0	20	0	0	0	0	**0**	0
Регистрация на религиозни институции и местните им поделения	22600-1	0	10	0	0	12	**22**	**22**	**19**	19	0	19	0	0	0	0	**3**	0
Регистрация и промени на политическа партия	22700-1	2	4	0	0	46	**50**	**52**	**50**	50	0	50	0	0	0	0	**2**	0
Частни търговски дела	22800-1	86	379	19	0	2	**400**	**486**	**420**	394	18	208	24	133	0	55	**66**	89
Други търговски дела	22900-1	101	21	0	0	0	**21**	**122**	**55**	17	12	18	3	14	0	20	**67**	36
Други фирмени дела	23000-1	2	1	0	0	0	**1**	**3**	**3**	3	0	3	0	0	0	0	**0**	0
Производство по стабилизация на търговец	24000-1	0	0	0	0	0	**0**	**0**	**0**	0	0	0	0	0	0	0	**0**	0

ВИД НА ГРАЖДАНСКИЯ СПОР	шифър на реда	останали несвършени дела в началото на отчетния период	новообразувани	получени по подсъдност	върнати дела за ново разглеждане под нов номер	продължени под същия номер	Общо постъпили дела през отчетния период /к 2+3+4+5/	Дела за разглеждане /кол.1+6/	СВЪРШЕНИ ДЕЛА								останали несвършени в края на отчетния период	обжалвани дела
									Общо (к11+12+13+14+15)	в т.ч.:		от общо свършени дела:						
										до 3 мес.	от 3 до 6 мес.	искът уважен изцяло	искът уважен частично	искът отхвърлен	Прекратени			
															по спогодба	по други причини		
а	б	1	2	3	4	5	6	7	8	9	10	11	12	13	14	15	16	17
в.т.ч. Молба за откриване на производство по стабилизация	24100-1	0	0	0	0	0	**0**	**0**	**0**	0	0	0	0	0	0	0	**0**	0
Иск за унощожаване на плана за стабилизация	24200-1	0	0	0	0	0	**0**	**0**	**0**	0	0	0	0	0	0	0	**0**	0
ВСИЧКО / от ш. 0100-1 до ш. 23000-1 вкл. /		**12 532**	**9 119**	**647**	**35**	**365**	**10 166**	**22 698**	**10 671**	**6 632**	**1 554**	**4 457**	**1 391**	**1 800**	**119**	**2 904**	**12 027**	**4 297**

Справка I

		брой
Брой насрочвания на дела в открито заседание		14344
Брой отлагания на дела в открито заседание		7998
В т.ч. в I-во по делото заседание		2186

Справка II

		брой
От несвършените дела /кол.16/ с изтекъл срок от 1 до 3 г.		3503
над 3 до 5 г.		654
над 5 г.		384
От решените дела /кол.10+11+12 / с необявени решения с изтекъл срок над 3м.		301

Справка III- За времетраенето на размяната на книжата

Брой дела	За граждански дела по общия ред				За производства по чл.310 ГПК				За търговски дела			
	1м.	2м.	3м	Над 3м.	1м.	2м.	3м	Над 3м.	1м.	2м.	3м	Над 3м.
4369	525	359	386	1491	23	0	0	3	207	217	215	943
508	0	0	0	0	0	0	0	0	78	43	70	317

Приложение № 58

О Т Ч Е Т по гражданските дела II инстанция на Окръжните съдилища за I полугодие на 2018 година

ОКРЪЖНИ СЪДИЛИЩА	шифър на реда	несвършени дела в началото на отчетния период	Постъпили дела през отчетния период	**Дела за разглеждане** (к1+ к2)	Свършени дела по резултати						**останали несвършени дела в края на отчетния период**	Определения и разпореждания			
					Общо свършени дела (к5+к6+к7+к8+к9)	в т.ч.:						останали неразгледани частни жалби в началото на отчетния период	постъпили частни жалби	разгледани частни жалби	**останали неразгледани частни жалби в края на отчетния период**
						решението оставено в сила	решението изменено отчасти	решението изменено изцяло и постановено ново решение	решението обезсилено	прекратяване на делото					
а	*б*	*1*	*2*	*3*	*4*	*5*	*6*	*7*	*8*	*9*	*10*	*11*	*12*	*13*	*14*
СГС	010	3960	3170	**7130**	**2964**	1535	416	287	70	656	**4166**	752	2721	2676	**797**
ОС - София	020	132	175	**307**	**221**	125	25	35	7	29	**86**	18	131	124	**25**
ОС - Благоевград	030	96	248	**344**	**225**	122	37	23	10	33	**119**	49	319	319	**49**
ОС - Бургас	040	156	577	**733**	**501**	285	57	67	7	85	**232**	49	293	295	**47**
ОС - Варна	050	442	1277	**1719**	**1309**	953	93	117	10	136	**410**	50	435	441	**44**
ОС - Велико Търново	060	97	272	**369**	**274**	170	26	30	7	41	**95**	21	140	140	**21**
ОС - Видин	070	14	94	**108**	**100**	68	4	9	0	19	**8**	13	53	63	**3**
ОС - Враца	080	45	222	**267**	**191**	106	28	23	2	32	**76**	7	90	87	**10**
ОС - Габрово	090	21	92	**113**	**78**	43	16	9	2	8	**35**	6	72	71	**7**
ОС - Кюстендил	100	67	152	**219**	**141**	85	18	7	5	26	**78**	15	65	69	**11**
ОС - Кърджали	110	18	84	**102**	**80**	43	11	13	1	12	**22**	5	65	59	**11**
ОС - Ловеч	120	45	135	**180**	**129**	74	9	30	3	13	**51**	17	89	91	**15**
ОС - Монтана	130	29	142	**171**	**135**	84	27	14	3	7	**36**	9	58	61	**6**
ОС - Пазарджик	140	35	259	**294**	**249**	134	41	42	6	26	**45**	11	119	120	**10**
ОС - Перник	150	63	244	**307**	**213**	93	74	17	5	24	**94**	12	101	97	**16**
ОС - Плевен	160	64	249	**313**	**231**	145	39	22	2	23	**82**	10	133	132	**11**
ОС - Пловдив	170	301	866	**1167**	**891**	562	91	91	13	134	**276**	76	410	436	**50**
ОС - Разград	180	30	107	**137**	**109**	54	8	13	6	28	**28**	2	45	42	**5**
ОС - Русе	190	59	313	**372**	**290**	144	59	26	26	35	**82**	18	139	142	**15**
ОС - Силистра	200	22	96	**118**	**101**	55	16	12	0	18	**17**	9	65	69	**5**
ОС - Сливен	210	23	164	**187**	**171**	94	18	33	2	24	**16**	5	78	83	**0**
ОС - Смолян	220	40	167	**207**	**156**	92	16	20	1	27	**51**	5	76	77	**4**
ОС - Стара Загора	230	132	320	**452**	**364**	245	47	33	5	34	**88**	24	139	148	**15**
ОС - Добрич	240	47	232	**279**	**226**	96	28	31	10	61	**53**	9	86	91	**4**
ОС - Търговище	250	20	72	**92**	**75**	46	14	7	1	7	**17**	6	43	47	**2**
ОС - Хасково	260	48	255	**303**	**254**	168	15	29	1	41	**49**	15	103	111	**7**
ОС - Шумен	270	31	141	**172**	**136**	60	32	25	2	17	**36**	7	64	62	**9**
ОС - Ямбол	280	38	104	**142**	**103**	52	9	17	1	24	**39**	1	52	47	**6**
ОБЩО:		**6 075**	**10 229**	**16 304**	**9 917**	**5 733**	**1 274**	**1 082**	**208**	**1 620**	**6 387**	**1 221**	**6 184**	**6 200**	**1 205**
				к3=к1+к2	к4=к5+к6+к7+к8+к9						к10=к3-к4				к14=к11+к12-к13

СПРАВКА I

а	Шифър	брой
насрочени дела		**10371**
отложени дела		**2047**
в т.ч. поради отмяна на решението и даване ход по същество		**104**

Териториално разпределение на гражданските дела II инстанция по окръжни райони за I полугодие на 2018 година

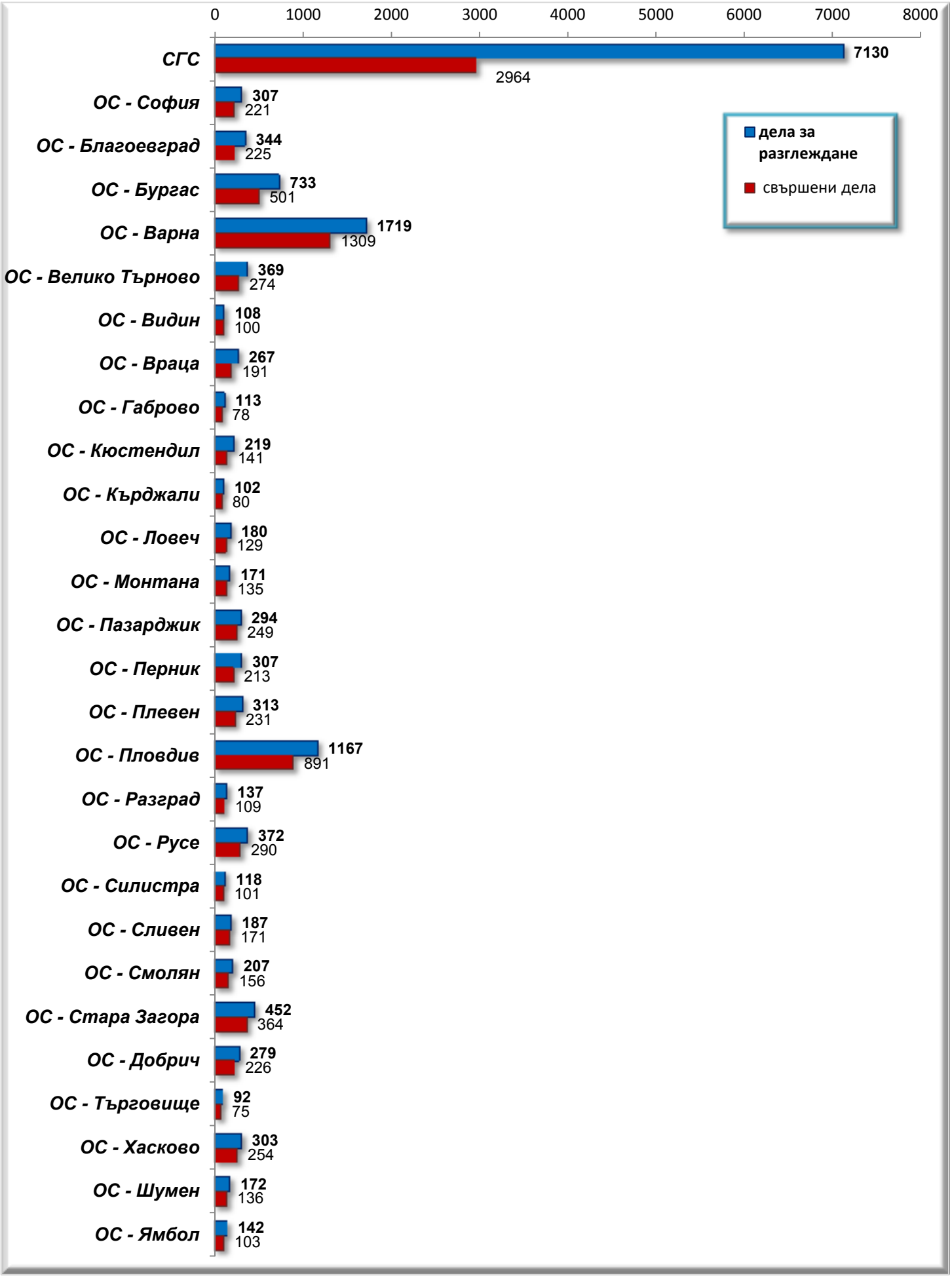

Приложение № 60

О Т Ч Е Т по наказателните дела I инстанция на Окръжните съдилища за I полугодие на 2018 година

Видове престъпления по НК	шифър на реда	СВЕДЕНИЯ ЗА ДЕЛАТА																СВЕДЕНИЯ ЗА ЛИЦАТА											
		Останали несвършени дела в началото на отчетния период	Постъпили дела през отчетния период	В т.ч. повт. внесени и образувани под нов номер след прекр. на съд.пр-во	Продължени дела под същия номер	**Общо постъпили дела през отчетния период (к.2+к.4)**	**Дела за разглеждане (к.1 + к.5)**	в т.ч.:	Свършени дела					**Останали несвършени дела в края на отчетния период**	Обжалвани и протестирани дела	Влезли в сила присъди	в т.ч.:	**Съдени лица**	в т.ч.:	Осъдени лица/к.21+к.23+к.24+к.25+к.26+к.27/									от осъдените лица - брой лица с наложени наказания по чл. 381-384 НПК (споразумения)
								възобновени дела	**Общо (кол.9+кол.10)**	решени по същество с присъда	прекрат.и свършени по споразумение	в това число:					оправдателни присъди		оправдани	Всичко	в т.ч.:	лиш. от							
												от тях:											в т.ч.:						
												свършени по споразум. чл. 381-384 НПК	свършени до 3 месеца								непълнолетни	общо	условно	на лишаване от свобода над 3 до 10 г.	на лишаване от свобода над 10 до 30 г.	доживотен затвор	доживотен затвор без право на замяна	други наказания	
а	*б*	*1*	*2*	*3*	*4*	*5*	*6*	*7*	*8*	*9*	*10*	*11*	*12*	*13*	*14*	*15*	*16*	*17*	*18*	*19*	*20*	*21*	*22*	*23*	*24*	*25*	*26*	*27*	*28*
ПРЕСТЪПЛЕНИЯ ПРОТИВ РЕПУБЛИКАТА	**0100**	1	0	0	0	0	**1**	0	**0**	0	0	0	0	**1**	0	0	0	0	0	**0**	0	0	0	0	0	0	0	0	0
в т.ч. Тероризъм - чл. 108а **(само за СпНС)**	0113	1				0	**1**		**0**					**1**						**0**									
ПРЕСТЪПЛЕНИЯ ПРОТИВ ЛИЧНОСТТА - Убийства	**0200**	123	86	14	5	91	**214**	0	**109**	91	18	1	41	**105**	109	27	1	148	16	**100**	1	31	27	27	40	1	0	1	1
в т.ч. Убийство по чл. 115 НК	0201	23	15	1	0	15	**38**	0	**18**	17	1	0	2	**20**	18	8	1	20	4	**18**	0	3	3	8	5	1	0	1	0
Квалифицирани състави на убийство - чл. 116, ал. 1 НК	0202	36	32	5	3	35	**71**	0	**44**	36	8	0	25	**27**	49	11	0	56	1	**41**	1	1	0	10	30	0	0	0	0
Убийство на съдия, прокурор, следовател, полицейски орган, разследващ полицай, държавен или частен съдебен изпълнител и помощник - частен съдебен изпълнител, митнически и данъчен служител - чл. 116, ал. 2 НК	0203	0	1	1	0	1	**1**	0	**0**	0	0	0	0	**1**	0	0	0	0	0	**0**	0	0	0	0	0	0	0	0	0
Убийство в състояние на силно раздразнение - чл. 118 НК	0205	1	1	0	0	1	**2**	0	**0**	0	0	0	0	**2**	0	0	0	0	0	**0**	0	0	0	0	0	0	0	0	0
Лишаване от живот при професионална непредпазливост - чл. 123 НК	0210	36	19	3	0	19	**55**	0	**26**	22	4	0	10	**29**	21	4	0	39	7	**20**	0	20	19	0	0	0	0	0	0
Опит за убийство по чл. 115 НК	0214	7	6	0	0	6	**13**	0	**3**	2	1	1	0	**10**	4	1	0	3	0	**3**	0	1	0	2	0	0	0	0	1
Опит за убийство по чл. 116 НК	0215	7	5	3	0	5	**12**	0	**6**	4	2	0	1	**6**	4	0	0	12	0	**8**	0	1	1	5	2	0	0	0	0
Опит за убийство по чл. 118 НК	0216	0	0	0	0	0	**0**	0	**0**	0	0	0	0	**0**	0	0	0	0	0	**0**	0	0	0	0	0	0	0	0	0
ПРЕСТЪПЛЕНИЯ ПРОТИВ ЛИЧНОСТТА - Телесни повреди	**0300**	4	3	1	0	3	**7**	0	**4**	0	4	3	3	**3**	2	6	1	10	0	**7**	0	6	3	1	0	0	0	0	6
в т.ч. Квалифицирани състави на телесна повреда - чл. 131, ал. 1, т. 8 НК **(само за СпНС)**	0305	0	0	0	0	0	**0**	0	**0**	0	0	0	0	**0**	0	0	0	0	0	**0**	0	0	0	0	0	0	0	0	0
Тежка, средна телесна повреда на съдия, прокурор, следовател, лице от състава на МВР, държавен или частен съдебен изпълнител и помощник - частен съдебен изпълнител, митнически и данъчен служител - чл. 131, ал. 2, т. 1 и 2 НК	0306	3	1	0	0	1	**4**	0	**3**	0	3	3	3	**1**	1	6	1	7	0	**7**	0	6	3	1	0	0	0	0	6
ДРУГИ ПРЕСТЪПЛЕНИЯ ПРОТИВ ЛИЧНОСТТА	**0400**	28	22	3	1	23	**51**	0	**28**	16	12	9	19	**23**	15	17	0	36	0	**30**	0	15	9	12	3	0	0	0	11
в.т.ч. Отвличане - чл. 142, ал. 1 НК	0407	0	1	0	0	1	**1**	0	**1**	1	0	0	0	**0**	2	0	0	1	0	**1**	0	1	0	0	0	0	0	0	0
Квалифицирани състави на отвличане - чл. 142, ал. 2 НК	0408	7	10	1	1	11	**18**	0	**8**	2	6	4	7	**10**	3	6	0	10	0	**6**	0	4	4	1	1	0	0	0	5
Отвличане по чл. 142, ал. 3 НК	0409	7	4	1	0	4	**11**	0	**7**	3	4	4	4	**4**	1	6	0	11	0	**11**	0	6	2	5	0	0	0	0	4
Приготовление за отвличане - чл. 142, ал. 5 НК	0410	0	0	0	0	0	**0**	0	**0**	0	0	0	0	**0**	0	0	0	0	0	**0**	0	0	0	0	0	0	0	0	0
Противозаконно лишаване от свобода от длъжностно лице, представител на обществеността в нарушение на службата или функцията му, от охранител, застраховател или лице от състава на МВР, от лице, действащо по поръчение на организирана престъпна група - чл. 142а, ал. 2, предл.второ НК **(само за СпНС)**	0412	0	0	0	0	0	**0**	0	**0**	0	0	0	0	**0**	0	0	0	0	0	**0**	0	0	0	0	0	0	0	0	0
Принуда - чл. 143, ал. 2, предл.второ НК **(само за СпНС)**	0416	0	0	0	0	0	**0**	0	**0**	0	0	0	0	**0**	0	0	0	0	0	**0**	0	0	0	0	0	0	0	0	0
Задържане на заложници - чл. 143а, ал. 3, предл.второ НК **(само за СпНС)**	0418	0	0	0	0	0	**0**	0	**0**	0	0	0	0	**0**	0	0	0	0	0	**0**	0	0	0	0	0	0	0	0	0
Квалфицирани състави на блудство - чл. 149, ал. 5 НК	0425	4	2	1	0	2	**6**	0	**4**	4	0	0	3	**2**	3	2	0	5	0	**4**	0	1	1	2	1	0	0	0	0
Квалифицирани състави на изнасилване - чл. 152, ал. 4 НК	0431	8	3	0	0	3	**11**	0	**5**	5	0	0	3	**6**	3	3	0	5	0	**5**	0	1	0	3	1	0	0	0	0

Видове престъпления по НК	шифър на реда	СВЕДЕНИЯ ЗА ДЕЛАТА																СВЕДЕНИЯ ЗА ЛИЦАТА											
		Останали несвършени дела в началото на отчетния период	Постъпили дела през отчетния период	В т.ч. повт. вненсени и образувани под нов номер след прекр. на съд.пр-во	Продължени дела под същия номер	**Общо постъпили дела през отчетния период (к.2+к.4)**	**Дела за разглеждане (к.1 + к.5)**	в т.ч.:	Свършени дела					**Останали несвършени дела в края на отчетния период**	Обжалвани и протестирани дела	Влезли в сила присъди	в т.ч.:	**Съдени лица**	в т.ч.:	Осъдени лица/к.21+к.23+к.24+к.25+к.26+к.27/									
										в това число:											в т.ч.:	лиш. от							
												от тях:											в т.ч.:						
								възобновени дела	**Общо (кол.9+кол.10)**	решени по същество с присъда	прекрат.и свършени по споразумение	свършени по споразум. чл. 381-384 НПК	свършени до 3 месеца				оправдателни присъди		оправдани	Всичко	непълнолетни	общо	условно	на лишаване от свобода над 3 до 10 г.	на лишаване от свобода над 10 до 30 г.	дживотен затвор	дживотен затвор без право на замяна	други наказания	от осъдените лица - брой лица с наложени наказания по чл. 381-384 НПК (споразумения)
а	*б*	*1*	*2*	*3*	*4*	*5*	*6*	*7*	*8*	*9*	*10*	*11*	*12*	*13*	*14*	*15*	*16*	*17*	*18*	*19*	*20*	*21*	*22*	*23*	*24*	*25*	*26*	*27*	*28*
Склоняване към проституция - чл. 155, ал. 5, т. 1 НК **(само за СпНС)**	0435	0	0	0	0	0	**0**	0	**0**	0	0	0	0	**0**	0	0	0	0	0	**0**	0	0	0	0	0	0	0	0	0
Квалифицирани състави на отвличане с цел предоставяне за развратни действия - чл. 156, ал. 3, т. 1 НК **(само за СпНС)**	0440	0	0	0	0	0	**0**	0	**0**	0	0	0	0	**0**	0	0	0	0	0	**0**	0	0	0	0	0	0	0	0	0
Разпространение на порнографски материали - чл. 159, ал. 5 НК **(само за СпНС)**	0443	0	0	0	0	0	**0**	0	**0**	0	0	0	0	**0**	0	0	0	0	0	**0**	0	0	0	0	0	0	0	0	0
Трафик на хора, представляващ опасен рецидив - чл. 159г, предл.второ НК **(само за СпНС)**	0447	0	0	0	0	0	**0**	0	**0**	0	0	0	0	**0**	0	0	0	0	0	**0**	0	0	0	0	0	0	0	0	0
ПРЕСТЪПЛЕНИЯ ПРОТИВ ПРАВАТА НА ГРАЖДАНИТЕ	**0500**	1	0	0	0	0	**1**	0	**0**	0	0	0	0	**1**	2	0	0	0	0	**0**	0	0	0	0	0	0	0	0	0
в т.ч. Против националното и расовото равенство - чл. 162, ал. 3, предл.първо и ал. 4 НК **(само за СпНС)**	0501	0	0	0	0	0	**0**	0	**0**	0	0	0	0	**0**	0	0	0	0	0	**0**	0	0	0	0	0	0	0	0	0
ПРЕСТЪПЛЕНИЯ ПРОТИВ СОБСТВЕНОСТТА	**0700**	124	157	18	4	161	**285**	2	**172**	66	106	67	120	**113**	82	93	2	242	9	**175**	2	90	42	75	8	0	0	2	83
в т.ч. Квалифицирани състави на кражба - чл. 195, ал. 1, т. 9, предл.второ НК **(само за СпНС)**	0702	0	0	0	0	0	**0**	0	**0**	0	0	0	0	**0**	0	0	0	0	0	**0**	0	0	0	0	0	0	0	0	0
Кражба в особено големи размери, представляваща особено тежък случай - чл. 196а НК	0706	4	4	1	0	4	**8**	0	**5**	3	2	1	4	**3**	2	2	0	5	0	**5**	0	0	0	5	0	0	0	0	1
Квалифицирани състави на грабеж - чл. 199, ал. 1 НК	0709	56	95	7	3	98	**154**	2	**105**	40	65	55	80	**49**	56	76	0	151	2	**132**	2	66	25	60	4	0	0	2	68
Квалифицирани състави на грабеж - чл. 199, ал. 2 НК	0710	9	8	1	0	8	**17**	0	**4**	2	2	0	3	**13**	3	2	0	8	0	**3**	0	0	0	0	3	0	0	0	0
Длъжностно присвояване - чл. 201 НК **(само за СпНС)**	0712	0	0	0	0	0	**0**	0	**0**	0	0	0	0	**0**	0	0	0	0	0	**0**	0	0	0	0	0	0	0	0	0
Длъжностно присвояване, за улесняването на което е извършено и друго престъпление, не по-тежко наказуемо - чл. 202, ал. 1, т. 1 и т. 2 НК **(само за СпНС)**	0713	0	0	0	0	0	**0**	0	**0**	0	0	0	0	**0**	0	0	0	0	0	**0**	0	0	0	0	0	0	0	0	0
Длъжностно присвояване в големи размери - чл. 202, ал. 2 НК **(само за СпНС)**	0714	0	1	0	0	1	**1**	0	**1**	0	1	0	0	**0**	0	0	0	0	0	**0**	0	0	0	0	0	0	0	0	0
Длъжностно присвояване в особено големи размери, представляващо особено тежък случай - чл. 203, ал. 1 НК	0715	19	13	2	1	14	**33**	0	**19**	7	12	0	10	**14**	6	0	0	27	0	**6**	0	3	2	2	1	0	0	0	0
Маловажни случаи на длъжностно присвояване - чл. 204 НК **(само за СпНС)**	0716	0	0	0	0	0	**0**	0	**0**	0	0	0	0	**0**	0	0	0	0	0	**0**	0	0	0	0	0	0	0	0	0
Привилегирован състав на длъжностно присвояване - чл. 205 НК **(само за СпНС)**	0717	0	0	0	0	0	**0**	0	**0**	0	0	0	0	**0**	0	0	0	0	0	**0**	0	0	0	0	0	0	0	0	0
Обсебване в особено големи размери, представляващо особено тежък случай - чл. 206, ал. 4 НК	0720	5	2	0	0	2	**7**	0	**2**	2	0	0	0	**5**	3	0	0	2	1	**1**	0	0	0	1	0	0	0	0	0
Присвояване на съкровище - чл. 208, ал. 5, предл.първо НК **(само за СпНС)**	0722	0	0	0	0	0	**0**	0	**0**	0	0	0	0	**0**	0	0	0	0	0	**0**	0	0	0	0	0	0	0	0	0
Документна измама - чл. 212, ал. 1 и ал. 2 НК **(само за СпНС)**	0726	0	0	0	0	0	**0**	0	**0**	0	0	0	0	**0**	0	0	0	0	0	**0**	0	0	0	0	0	0	0	0	0
Документна измама, при която полученото без правно основание имущество е от фондове на Европейския съюз или предоставено от тях на българската държава - чл. 212, ал. 3 НК **(само за СпНС)**	0727	0	0	0	0	0	**0**	0	**0**	0	0	0	0	**0**	0	0	0	0	0	**0**	0	0	0	0	0	0	0	0	0

Видове престъпления по НК	шифър на реда	СВЕДЕНИЯ ЗА ДЕЛАТА																СВЕДЕНИЯ ЗА ЛИЦАТА											
		Останали несвършени дела в началото на отчетния период	Постъпили дела през отчетния период	В т.ч. повт. вненсени и образувани под нов номер след прекр. на съд.пр-во	Продължени дела под същия номер	**Общо постъпили дела през отчетния период (к.2+к.4)**	**Дела за разглеждане (к.1 + к.5)**	в т.ч.:	Свършени дела					**Останали несвършени дела в края на отчетния период**	Обжалвани и протестирани дела	Влезли в сила присъди	в т.ч.:	**Съдени лица**	в т.ч.:	Осъдени лица/к.21+к.23+к.24+к.25+к.26+к.27/									
										в това число:											в т.ч.:	лиш. от							
												от тях:											в т.ч.:						
								възобновени дела	**Общо (кол.9+кол.10)**	решени по същество с присъда	прекрат.и свършени по споразумение	свършени по споразум. чл. 381-384 НПК	свършени до 3 месеца				оправдателни присъди		оправдани	Всичко	непълнолетни	общо	условно	на лишаване от свобода над 3 до 10 г.	на лишаване от свобода над 10 до 30 г.	доживотен затвор	доживотен затвор без право на замяна	други наказания	от осъдените лица - брой лица с наложени наказания по чл. 381-384 НПК (споразумения)
а	*б*	*1*	*2*	*3*	*4*	*5*	*6*	*7*	*8*	*9*	*10*	*11*	*12*	*13*	*14*	*15*	*16*	*17*	*18*	*19*	*20*	*21*	*22*	*23*	*24*	*25*	*26*	*27*	*28*
Документна измама в големи размери или представляваща опасен рецидив - чл. 212, ал. 4 НК **(само за СпНС)**	0728	0	0	0	0	0	**0**	0	**0**	0	0	0	0	**0**	0	0	0	0	0	**0**	0	0	0	0	0	0	0	0	0
Документна измама в особено големи размери - чл. 212, ал. 5 НК	0729	9	5	2	0	5	**14**	0	**4**	1	3	1	3	**10**	2	0	0	5	1	**1**	0	0	0	1	0	0	0	0	1
Измама по чл.212а НК **(само за СпНС)**	0730	0	0	0	0	0	**0**	0	**0**	0	0	0	0	**0**	0	0	0	0	0	**0**	0	0	0	0	0	0	0	0	0
Квалифицирани състави на рекет - чл. 213а, ал. 2, т. 5, предл.второ НК **(само за СпНС)**	0734	0	0	0	0	0	**0**	0	**0**	0	0	0	0	**0**	0	0	0	0	0	**0**	0	0	0	0	0	0	0	0	0
Квалифицирани състави на рекет - чл. 213а, ал. 3 НК	0735	4	6	0	0	6	**10**	0	**6**	0	6	3	6	**4**	1	5	1	13	0	**3**	0	3	2	0	0	0	0	0	3
Квалифицирани състави на рекет - чл.213а, ал. 4 НК	0736	0	0	0	0	0	**0**	0	**0**	0	0	0	0	**0**	0	0	0	0	0	**0**	0	0	0	0	0	0	0	0	0
Квалифицирани състави на изнудване - чл. 214, ал. 2 НК	0738	13	17	5	0	17	**30**	0	**21**	8	13	5	9	**9**	8	1	1	24	5	**16**	0	12	9	4	0	0	0	0	8
ПРЕСТЪПЛЕНИЯ ПРОТИВ СТОПАНСТВОТО	**0800**	114	222	6	5	227	**341**	0	**217**	68	149	123	160	**124**	56	161	0	239	10	**208**	2	184	136	13	2	0	0	9	116
в т.ч. Безстопанственост - чл. 219, ал. 1 и 2 НК	0801	2	1	0	0	1	**3**	0	**1**	1	0	0	0	**2**	1	0	0	1	0	**1**	0	1	1	0	0	0	0	0	0
Умишлена безстопанственост - чл. 219, ал. 3 НК	0802	5	2	1	0	2	**7**	0	**3**	2	1	0	2	**4**	5	1	0	3	0	**2**	0	2	2	0	0	0	0	0	0
Безстопанственост в особено големи размери, представляваща особено тежък случай - чл. 219, ал. 4 НК	0803	9	9	2	1	10	**19**	0	**7**	0	7	0	6	**12**	2	0	0	5	0	**0**	0	0	0	0	0	0	0	0	0
Сключване на неизгодна сделка, в това число и квалифициран състав - чл. 220 НК	0804	6	2	0	0	2	**8**	0	**5**	5	0	0	0	**3**	3	0	0	6	4	**2**	0	2	2	0	0	0	0	0	0
Престъпления против горското стопанство - чл. 235, ал. 4, предл.първо НК **(само за СпНС)**	0817	0	0	0	0	0	**0**	0	**0**	0	0	0	0	**0**	0	0	0	0	0	**0**	0	0	0	0	0	0	0	0	0
Контрабанда на наркотични вещества - чл. 242 ал. 2 НК	0822	7	11	0	1	12	**19**	0	**9**	2	7	7	7	**10**	2	7	0	16	1	**19**	0	12	0	7	0	0	0	0	7
Контрабанда на прекурсори или съоръжения и материали за производство на наркотични вещества - чл. 242 ал. 3 НК	0823	0	0	0	0	0	**0**	0	**0**	0	0	0	0	**0**	0	0	0	0	0	**0**	0	0	0	0	0	0	0	0	0
ПРЕСТЪПЛЕНИЯ ПРОТИВ ФИНАНСОВАТА, ДАНЪЧНАТА И ОСИГУРИТЕЛНАТА СИСТЕМИ	**800А**	115	92	9	6	98	**213**	1	**104**	70	34	16	63	**109**	41	59	0	133	10	**87**	1	75	63	3	0	0	0	9	16
в т.ч. Пране на пари, приготовление и сдружаване - чл. 253, ал. 1 НК; чл. 253а НК	0835	3	1	0	0	1	**4**	0	**0**	0	0	0	0	**4**	0	0	0	0	0	**0**	0	0	0	0	0	0	0	0	0
Квалифицирани състави на пране на пари - чл. 253, ал. 2 - 5 НК	0836	12	3	0	0	3	**15**	0	**5**	4	1	1	2	**10**	0	3	0	6	0	**6**	0	5	4	1	0	0	0	0	1
Нарушаване разпоредбите на Закона за мерките срещу изпирането на пари от длъжностно лице - чл. 253б НК	0837	0	0	0	0	0	**0**	0	**0**	0	0	0	0	**0**	0	0	0	0	0	**0**	0	0	0	0	0	0	0	0	0
Укриване и неплащане на данъчни задължения - чл. 255, чл. 255а, чл. 256, чл. 257 НК	0839	97	75	8	6	81	**178**	1	**84**	60	24	7	48	**94**	39	40	0	109	9	**68**	0	57	48	2	0	0	0	9	7
ПРЕСТЪПЛЕНИЯ ПРОТИВ ДЕЙНОСТТА НА ДЪРЖАВНИТЕ ОРГАНИ И ОБЩЕСТВЕНИТЕ ОРГАНИЗАЦИИ	**0900**	75	133	10	5	138	**213**	1	**143**	106	37	15	113	**70**	52	87	5	159	23	**116**	0	89	82	2	0	0	0	25	17
в т.ч. Незаконно превеждане през граница - чл. 280, ал. 2, т. 5 НК **(само за СпНС)**	0911	2	1	0	0	1	**3**	0	**3**	1	2	0	2	**0**	1	0	0	1	0	**1**	0	1	1	0	0	0	0	0	0
Основен състав на престъпление по служба - чл. 282, ал	0913	6	6	0	0	6	**12**	0	**4**	2	2	0	1	**8**	2	0	1	5	5	**0**	0	0	0	0	0	0	0	0	0
Квалифицирани състави на престъпление по служба - чл. 282, ал. 2 - 5 НК	0914	14	7	1	3	10	**24**	0	**12**	5	7	0	9	**12**	15	0	0	15	3	**3**	0	2	2	1	0	0	0	0	0
Престъпление по служба - чл. 282а НК	0915	0	0		0	0	**0**		**0**	0	0	0	0	**0**	0	0		0	0	**0**	0	0	0	0	0	0	0	0	0
Престъпление по служба - чл. 283 НК	0916	1	3	1	0	3	**4**	0	**1**	0	1	0	1	**3**	1	0	0	1	0	**0**	0	0	0	0	0	0	0	0	0
Престъпление по служба - чл. 283а НК	0917	3	1	0	0	1	**4**	0	**0**	0	0	0	0	**4**	1	0	0	0	0	**0**	0	0	0	0	0	0	0	0	0
Престъпление по служба - чл. 283б НК	0918	0	0	0	0	0	**0**	0	**0**	0	0	0	0	**0**	0	0	0	0	0	**0**	0	0	0	0	0	0	0	0	0

Видове престъпления по НК	шифър на реда	СВЕДЕНИЯ ЗА ДЕЛАТА																СВЕДЕНИЯ ЗА ЛИЦАТА											
		Останали несвършени дела в началото на отчетния период	Постъпили дела през отчетния период	В т.ч. повт. внесени и образувани под нов номер след прекр. на съд.пр-во	Продължени дела под същия номер	**Общо постъпили дела през отчетния период (к.2+к.4)**	**Дела за разглеждане (к.1 + к.5)**	в т.ч.:	Свършени дела					**Останали несвършени дела в края на отчетния период**	Обжалвани и протестирани дела	Влезли в сила присъди	в т.ч.:	**Съдени лица**	в т.ч.:	Осъдени лица/к.21+к.23+к.24+к.25+к.26+к.27/									
									Общо (кол.9+кол.10)	в това число:							оправдателни присъди		оправдани	Всичко	в т.ч.:	лиш. от		на лишаване от свобода над 3 до 10 г.	на лишаване от свобода над 10 до 30 г.	доживотен затвор	доживотен затвор без право на замяна	други наказания	от осъдените лица - брой лица с наложени наказания по чл. 381-384 НПК (споразумения)
										решени по същество с присъда	прекрат.и свършени по споразумение	от тях: свършени по споразум. чл. 381-384 НПК	свършени до 3 месеца								непълнолетни	общо	в т.ч.: условно						
а	*б*	*1*	*2*	*3*	*4*	*5*	*6*	*7*	*8*	*9*	*10*	*11*	*12*	*13*	*14*	*15*	*16*	*17*	*18*	*19*	*20*	*21*	*22*	*23*	*24*	*25*	*26*	*27*	*28*
Престъпление по служба - чл. 285 НК **(само за СпНС)**	0921	0	0	0	0	0	**0**	0	**0**	0	0	0	0	**0**	0	0	0	0	0	**0**	0	0	0	0	0	0	0	0	0
Подкуп - чл. 301 НК	0932	3	5	2	0	5	**8**	0	**5**	4	1	0	3	**3**	2	2	0	7	4	**3**	0	3	3	0	0	0	0	0	0
Квалифицирани състави на подуп - чл. 302 НК	0933	6	9	2	1	10	**16**	0	**6**	4	2	0	6	**10**	5	2	0	6	0	**4**	0	4	4	0	0	0	0	0	0
Подкуп в особено големи размери, представляващ особено тежък случай - чл. 302а НК	0934	0	0	0	0	0	**0**	0	**0**	0	0	0	0	**0**	0	0	0	0	0	**0**	0	0	0	0	0	0	0	0	0
Подкуп на длъжностно лице - чл. 304 НК	0935	7	12	0	0	12	**19**	0	**12**	11	1	0	14	**7**	3	8	0	16	1	**13**	0	10	9	0	0	0	0	3	0
Подкуп на длъжностно лице, заемащо отговорно служебно положение, включително съдия, съдебен заседател, прокурор или следовател - чл. 304а НК	0936	16	62	2	1	63	**79**	1	**65**	64	1	0	57	**14**	11	58	0	65	1	**63**	0	47	42	1	0	0	0	15	0
Подкуп от и на чуждо длъжностно лице - чл. 301, ал. 5 и чл. 304, ал. 3 НК	0937	0	0	0	0	0	**0**	0	**0**	0	0	0	0	**0**	0	0	0	0	0	**0**	0	0	0	0	0	0	0	0	0
Подкуп с цел упражняване на влияние - чл. 304б НК	0938	0	0	0	0	0	**0**	0	**0**	0	0	0	0	**0**	0	0	0	0	0	**0**	0	0	0	0	0	0	0	0	0
Подкуп, получен от арбитър или вещо лице - чл. 305 НК	0939	1	0	0	0	0	**1**	0	**0**	0	0	0	0	**1**	0	0	0	0	0	**0**	0	0	0	0	0	0	0	0	0
Посредничество за подкуп - чл. 305а НК	0940	0	0	0	0	0	**0**	0	**0**	0	0	0	0	**0**	0	0	0	0	0	**0**	0	0	0	0	0	0	0	0	0
Провокация за подкуп - чл. 307 НК	0941	0	0	0	0	0	**0**	0	**0**	0	0	0	0	**0**	0	0	0	0	0	**0**	0	0	0	0	0	0	0	0	0
ДОКУМЕНТНИ ПРЕСТЪПЛЕНИЯ - чл. 308 - чл. 319 НК	**1000**	3	1	0	0	1	**4**	0	**1**	1	0	0	0	**3**	1	0	0	1	0	**1**	0	1	1	0	0	0	0	0	0
КОМПЮТЪРНИ ПРЕСТЪПЛЕНИЯ - чл. 319а - чл. 319е НК	**1100**	0	1	1	0	1	**1**	0	**1**	0	1	0	1	**0**	1	0	0	1	0	**0**	0	0	0	0	0	0	0	0	0
ПРЕСТЪПЛЕНИЯ ПРОТИВ РЕДА И ОБЩЕСТВЕНОТО СПОКОЙСТВИЕ	**1200**	131	81	13	0	81	**212**	0	**83**	20	63	40	60	**129**	20	0	0	161	37	**124**	0	107	65	15	0	0	0	2	83
в т.ч. Образуване и ръководене на организирана престъпна група - чл. 321 НК **(само за СпНС)**	1202	131	75	12	0	75	**206**	0	**81**	20	61	38	58	**125**	0	0	0	158	37	**121**	0	104	63	15	0	0	0	2	0
Участие в ръководството на престъпна организация или група - чл. 321а НК **(само за СпНС)**	1203	0	6	1	0	6	**6**	0	**2**	0	2	2	2	**4**	0	0	0	3	0	**3**	0	3	2	0	0	0	0	0	3
ОБЩООПАСНИ ПРЕСТЪПЛЕНИЯ	**1300**	225	502	29	6	508	**733**	1	**520**	215	305	261	436	**213**	161	351	7	562	8	**506**	14	448	343	40	1	0	0	17	247
в т.ч. Квалифицирани състави на палеж и взрив - чл. 330, ал. 2 и 3, чл. 333 НК	1302	1	11	0	1	12	**13**	0	**8**	6	2	2	7	**5**	4	5	0	8	2	**6**	0	6	5	0	0	0	0	0	0
Причиняване на смърт и телесна повреда в транспорта - чл. 342 НК	1311	1	6	0	0	6	**7**	0	**4**	2	2	2	4	**3**	3	6	1	4	0	**4**	0	3	3	1	0	0	0	0	1
Причиняване на смърт по непредпазливост в транспорта - чл.343, ал. 1 б. "в" от НК	1313	76	99	10	1	100	**176**	0	**109**	95	14	2	74	**67**	58	47	0	106	3	**92**	0	87	74	1	0	0	0	4	0
Причиняване на смърт при управление на МПС в квалифицирани случаи - чл. 343, ал. 3, б. "б" и ал. 4 НК	1315	63	71	6	2	73	**136**	0	**84**	76	8	1	60	**52**	50	55	1	83	0	**77**	1	58	53	18	0	0	0	1	0
Противозаконно отнемане на МПС - чл. 346, ал.6, предл.второ НК **(само за СпНС)**	1321	0	0	0	0	0	**0**	0	**0**	0	0	0	0	**0**	0	0	0	0	0	**0**	0	0	0	0	0	0	0	0	0
Основни състави на производство, пренасяне, изготвяне, търговия и др. на наркотични вещества - чл. 354а, ал. 1 и 2 НК	1332	69	307	13	2	309	**378**	1	**302**	31	271	255	277	**76**	45	232	5	344	2	**320**	12	287	202	20	1	0	0	12	243
Склоняване към употреба на наркотични вещества - чл. 354б НК	1334	0	0	0	0	0	**0**	0	**0**	0	0	0	0	**0**	0	0	0	0	0	**0**	0	0	0	0	0	0	0	0	0
Квалифицирани състави на отглеждане на растения с цел производство на наркотични вещества - чл. 354в, ал. 2 - 4 НК **(само за СпНС)**	1336	0	0	0	0	0	**0**	0	**0**	0	0	0	0	**0**	0	0	0	0	0	**0**	0	0	0	0	0	0	0	0	0

Видове престъпления по НК	шифър на реда	СВЕДЕНИЯ ЗА ДЕЛАТА																СВЕДЕНИЯ ЗА ЛИЦАТА											
		Останали несвършени дела в началото на отчетния период	Постъпили дела през отчетния период	В т.ч. повт. внесени и образувани под нов номер след прекр. на съд.пр-во	Продължени дела под същия номер	Общо постъпили дела през отчетния период (к.2+к.4)	Дела за разглеждане (к.1 + к.5)	в т.ч.:	Свършени дела					Останали несвършени дела в края на отчетния период	Обжалвани и протестирани дела	Влезли в сила присъди	в т.ч.:	Съдени лица	в т.ч.:	Осъдени лица/к.21+к.23+к.24+к.25+к.26+к.27/									
										в това число:											в т.ч.:	лиш. от							
												от тях:											в т.ч.:						
								възобновени дела	Общо (кол.9+кол.10)	решени по същество с присъда	прекрат.и свършени по споразумение	свършени по споразум. чл. 381-384 НПК	свършени до 3 месеца				оправдателни присъди		оправдани	Всичко	непълнолетни	общо	условно	на лишаване от свобода над 3 до 10 г.	на лишаване от свобода над 10 до 30 г.	доживотен затвор	доживотен затвор без право на замяна	други наказания	от осъдените лица - брой лица с наложени наказания по чл. 381-384 НПК (споразумения)
а	б	1	2	3	4	5	6	7	8	9	10	11	12	13	14	15	16	17	18	19	20	21	22	23	24	25	26	27	28
Общоопасни престъпления, извършени от чужд гражданин - чл. 356б, ал. 2 НК **(само за СпНС)**	1338	0	0	0	0	0	**0**	0	**0**	0	0	0	0	**0**	0	0	0	0	0	**0**	0	0	0	0	0	0	0	0	0
ПРЕСТЪПЛЕНИЯ ПРОТИВ ОТБРАНИТЕЛНАТА СПОСОБНОСТ НА РЕПУБЛИКАТА	**1400**	4	0	0	0	0	**4**	0	**3**	3	0	0	0	**1**	2	0	0	3	1	**2**	0	2	2	0	0	0	0	0	0
в т.ч. Разгласяване сведения, представляващи държавна тайна - чл. 357 - чл. 360 НК	1401	3	0	0	0	0	**3**	0	**2**	2	0	0	0	**1**	1	0	0	2	0	**2**	0	2	2	0	0	0	0	0	0
ПРЕСТЪПЛЕНИЯ ПРОТИВ МИРА И ЧОВЕЧЕСТВОТО	**1600**	1	0	0	0	0	**1**	0	**0**	0	0	0	0	**1**	0	0	0	0	0	**0**	0	0	0	0	0	0	0	0	0
ОБЩО ДЕЛА НОХ /от ш. 0100 до ш. 1600/	**1699**	**949**	**1300**	**104**	**32**	**1332**	**2281**	**5**	**1385**	**656**	**729**	**535**	**1016**	**896**	**544**	**801**	**16**	**1695**	**114**	**1356**	**20**	**1048**	**773**	**188**	**54**	**1**	**0**	**65**	**580**
ЧНД - СЪДЕБНО ПРОИЗВОДСТВО	**2000**	265	2766	5	1	2767	**3032**	5	**2718**	2483	235	0	2648	**314**	401	245	0	**x**	**x**	**x**	**x**	**x**	**x**	**x**	**x**	**x**	**x**	**x**	**x**
в т.ч. Производство за определяне на общо наказание по чл. 23-27 НК (кумулации – чл. 306, ал. 1, т. 1 НПК)	2110	39	215	1	0	215	**254**	3	**207**	163	44	0	182	**47**	43	12	0	**x**	**x**	**x**	**x**	**x**	**x**	**x**	**x**	**x**	**x**	**x**	**x**
Производство по молби за реабилитация	2400	15	90	0	0	90	**105**	0	**88**	74	14	0	79	**17**	5	8	0	**x**	**x**	**x**	**x**	**x**	**x**	**x**	**x**	**x**	**x**	**x**	**x**
ЧНД - ОТ ДОСЪДЕБНОТО ПРОИЗВОДСТВО	**3000**	63	8104	0	0	8104	**8167**	0	**8079**	7921	158	0	8056	**88**	646	146	0	**x**	**x**	**x**	**x**	**x**	**x**	**x**	**x**	**x**	**x**	**x**	**x**
АДМИНИСТРАТИВНИ ДЕЛА - общо	**4000**	44	57	0	0	57	**101**	0	**81**	68	13	0	75	**20**	21	18	0	**56**	**22**	**23**	**0**	**0**	**0**	**0**	**0**	**0**	**0**	**23**	**0**
Общо наказателни I инстанция дела		**1321**	**12227**	**109**	**33**	**12260**	**13581**	**10**	**12263**	**11128**	**1135**	**535**	**11795**	**1318**	**1612**	**1210**	**16**	**1751**	**136**	**1379**	**20**	**1048**	**773**	**188**	**54**	**1**	**0**	**88**	**580**

	брой
Искания за възобновяване (чл. 419 от НПК)	51

СПРАВКА I

	брой
Брой насрочвания на дела от ОХ+ЧХ	5869
В т.ч. общ характер	4004
Брой отлагания на дела от ОХ+ЧХ	3656
В т.ч. общ характер	3188
Изпратени дела за доразследване от съдия-докл.	35
Изпратени за доразследване в открито заседание	95
От влезли в сила решени,бр.изпратени за доразсл.	22
Спрени дела	16
Лица осъдени на пробация	45
Кумулации	301

СПРАВКА II

	брой
От несвършените дела /кол.13/ с изтекъл срок от първото образуване на делото	
а/ до 3 месеца	620
б/ от 3 до 6 месеца	143
в/ от 6 месеца до 1 г.	215
г/ над 1 година	298
От решените дела /кол.9/ ненаписани мотиви към присъдата с изтекъл 30-дневен срок	224

СПРАВКА III

СВЪРШЕНИ ДЕЛА ПО НЯКОИ ГЛАВИ ОТ НПК	БРОЙ
ГЛ.XXIV Свършени бързи производства	48
ГЛ.XXV Свършени незабавни производства	1
ГЛ.XXVI Свърш. произв. по искане на обвиняемия	37
ГЛ.XXVII Свършени съкратени производства	278

Приложение № 61

ОТЧЕТ по наказателните дела II инстанция на ОКРЪЖНИТЕ СЪДИЛИЩА за I полугодие на 2018 година

ОКРЪЖНИ СЪДИЛИЩА	шифър на реда	несвършени дела в началото на отчетния период	Постъпили дела през отчетния период	в т.ч.: по жалби	в т.ч.: по протести	Дела за разглеждане (кол.1+ кол.2)	СВЪРШЕНИ ДЕЛА ПО РЕЗУЛТАТИ: Общо свършени дела (от к7 до к17)	в т.ч.: присъдата потвърдена	Присъдата изменена: приложено условно осъждане	Присъдата изменена: отменено условно осъждане	Присъдата изменена: наказанието намалено	Присъдата изменена: наказанието увеличено	Присъдата изменена: с други промени в наказателната част	Присъдата изменена: с промяна в гражданската част	отменена отчасти с връщане за ново разглеждане	Присъдата отменена изцяло: с връщане за ново разглеждане	Присъдата отменена изцяло: с произнасяне на нова присъда	делото прекратено	останали несвършени дела в края на отчетния период	Частни жалби и протести: неразгледани дела в началото на отчетния период	Частни жалби и протести: постъпили	Частни жалби и протести: разгледани	Частни жалби и протести: останали неразгледани в края на отчетния период
а	*б*	*1*	*2*	*3*	*4*	*5*	*6*	*7*	*8*	*9*	*10*	*11*	*12*	*13*	*14*	*15*	*16*	*17*	*18*	*19*	*20*	*21*	*22*
СГС	010	489	526	358	168	**1015**	**650**	411	1	1	19	3	42	7	4	37	58	67	**365**	73	693	755	**11**
ОС - София	020	74	77	66	11	**151**	**72**	34	0	0	3	1	4	1	2	11	11	5	**79**	15	46	53	**8**
ОС - Благоевград	030	79	115	71	44	**194**	**124**	60	1	0	14	0	14	1	1	13	12	8	**70**	23	186	173	**36**
ОС - Бургас	040	52	101	85	16	**153**	**95**	56	0	0	7	1	10	2	1	5	9	4	**58**	13	104	98	**19**
ОС - Варна	050	56	174	134	40	**230**	**168**	116	0	0	5	1	9	2	1	10	12	12	**62**	6	66	63	**9**
ОС - Велико Търново	060	8	37	30	7	**45**	**24**	11	1	0	1	1	5	0	0	0	2	3	**21**	6	95	80	**21**
ОС - Видин	070	8	44	33	11	**52**	**28**	16	0	0	3	0	2	0	0	4	1	2	**24**	2	50	47	**5**
ОС - Враца	080	11	43	28	15	**54**	**41**	22	1	0	1	0	4	1	0	2	4	6	**13**	2	46	43	**5**
ОС - Габрово	090	17	50	43	7	**67**	**51**	34	0	0	0	1	1	2	0	5	6	2	**16**	2	31	31	**2**
ОС - Кюстендил	100	43	68	50	18	**111**	**67**	28	1	0	2	1	16	0	3	3	6	7	**44**	8	92	91	**9**
ОС - Кърджали	110	7	27	24	3	**34**	**30**	22	0	0	5	1	1	0	0	0	0	1	**4**	4	14	17	**1**
ОС - Ловеч	120	22	34	32	2	**56**	**41**	22	0	0	2	0	2	2	0	8	2	3	**15**	7	42	47	**2**
ОС - Монтана	130	11	28	16	12	**39**	**22**	10	0	0	2	0	2	0	0	2	6	0	**17**	2	24	19	**7**
ОС - Пазарджик	140	23	70	61	9	**93**	**75**	56	0	1	2	1	4	0	0	3	4	4	**18**	5	67	68	**4**
ОС - Перник	150	6	24	18	6	**30**	**22**	19	0	0	1	0	2	0	0	0	0	0	**8**	0	42	39	**3**
ОС - Плевен	160	38	84	65	19	**122**	**84**	38	0	1	5	1	11	0	0	15	7	6	**38**	15	104	110	**9**
ОС - Пловдив	170	66	117	103	14	**183**	**148**	80	1	1	9	3	8	3	2	18	6	17	**35**	17	208	219	**6**
ОС - Разград	180	7	32	24	8	**39**	**33**	18	0	0	2	0	3	0	0	2	2	6	**6**	0	19	18	**1**
ОС - Русе	190	10	70	51	19	**80**	**63**	31	0	0	6	1	1	0	2	10	7	5	**17**	2	76	71	**7**
ОС - Силистра	200	6	23	19	4	**29**	**20**	10	0	0	0	0	2	0	0	5	1	2	**9**	1	21	21	**1**
ОС - Сливен	210	10	59	43	16	**69**	**46**	24	0	0	3	2	4	2	0	8	1	2	**23**	3	30	29	**4**
ОС - Смолян	220	7	23	21	2	**30**	**20**	14	0	0	2	0	1	0	1	1	1	0	**10**	1	15	13	**3**
ОС - Стара Загора	230	32	62	50	12	**94**	**62**	39	0	0	1	1	7	0	0	8	4	2	**32**	12	79	88	**3**
ОС - Добрич	240	10	26	24	2	**36**	**30**	9	0	0	3	0	0	1	0	13	1	3	**6**	2	39	40	**1**
ОС - Търговище	250	13	24	17	7	**37**	**25**	13	0	0	3	0	5	0	0	2	1	1	**12**	4	24	24	**4**
ОС - Хасково	260	14	59	49	10	**73**	**45**	16	1	0	2	1	6	1	0	5	11	2	**28**	6	43	41	**8**
ОС - Шумен	270	8	25	20	5	**33**	**28**	15	0	0	1	1	3	2	1	1	2	2	**5**	5	35	39	**1**
ОС - Ямбол	280	21	53	43	10	**74**	**51**	30	0	0	2	0	3	0	0	9	6	1	**23**	0	38	37	**1**
ОБЩО:		**1 148**	**2 075**	**1 578**	**497**	**3 223**	**2 165**	**1 254**	**7**	**4**	**106**	**21**	**172**	**27**	**18**	**200**	**183**	**173**	**1 058**	**236**	**2 329**	**2 374**	**191**

к5=к1+к2 к6=Σ (к7 до к17) к18=к5-к6 к22=к19+к20-к21

СПРАВКА I

а	брой
Насрочвания на дела в ОЗ	4647
Отлагания на дела в ОЗ	1425

Приложение № 62

Териториално разпределение на наказателните дела II инстанция по окръжни райони за I полугодие на 2018 година

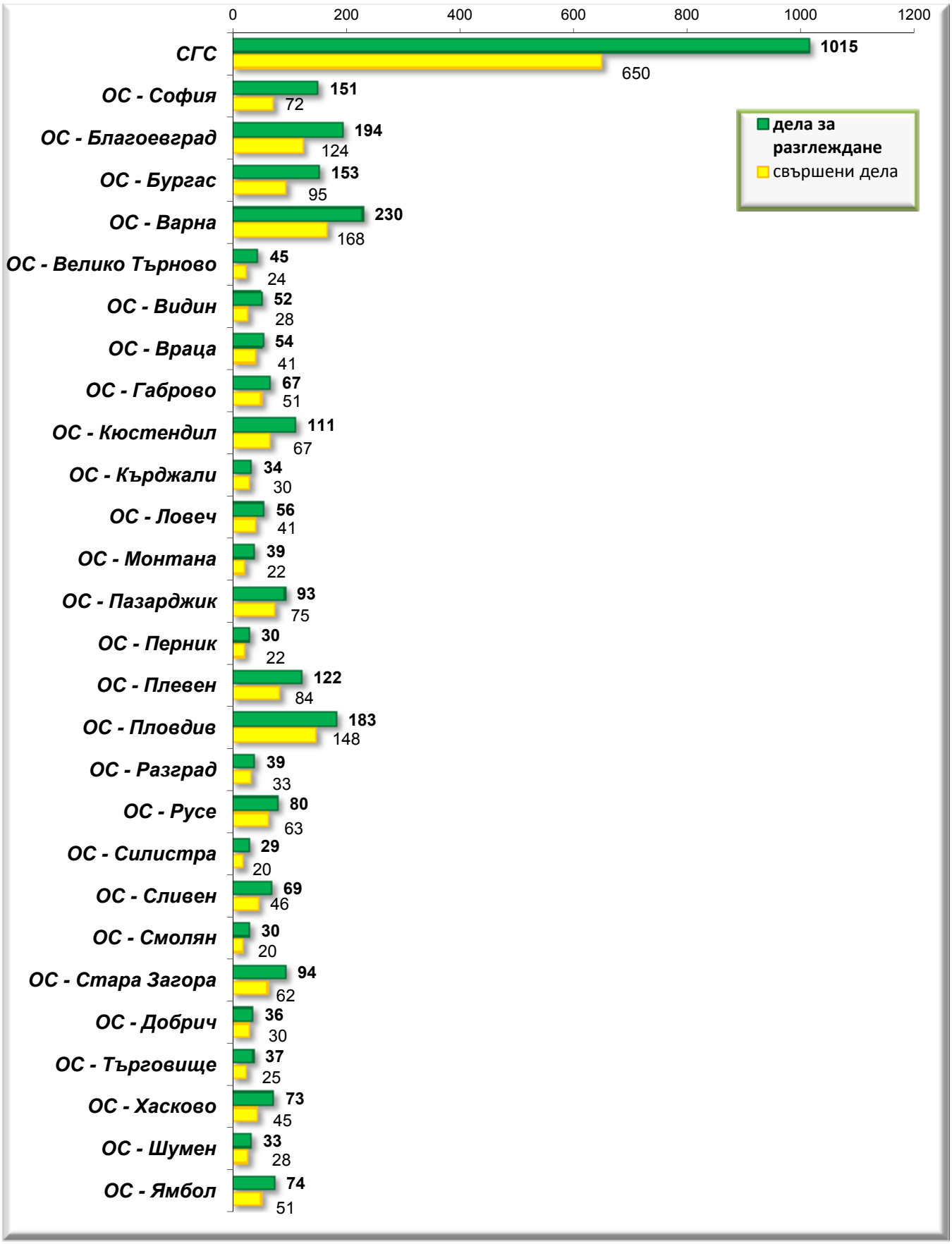

Приложение № 63

Отчет за дейността на Районните съдилища в областните центрове за I полугодие на 2018 година

Видове дела		година	**Висящи в началото на периода**	Постъпили през годината	В т.ч.: Върнати дела за ново разглеждане под нов номер	В т.ч.: Повт. внесени и образувани под нов номер след прекр. на съд.пр-во (чл. 42, ал. 2 , чл. 249 и чл. 288, т. 1 от НПК)	Продължа ващи дела под същия номер	Общо постъпил и дела през отчетния период	**Всичко за разглежда не**	Свършени дела: **Всичко**	Свършени дела: В срок до 3 месеца: Брой	Свършени дела: В срок до 3 месеца: %	Със съдебен акт по същество	Прекратени производства: Всичко	Прекратени производства: Споразум. по чл.382 НПК	Прекратени производства: Споразум. по чл.384 НПК или спог. по 234 ГПК	Прекратени производства: Върнати за доразследване	Прекратени производства: По други причини	Брой заседания	**Висящи в края на периода**	Обжалвани и протестирани
а		*б*	*1*	*2*	*2а*	*2б*	*3*	*4*	*5*	*6*	*6а*	*6б*	*7*	*8*	*8а*	*8б*	*8в*	*8г*	*9*	*10*	*11*
Граждански дела по общия ред	А	2016	16 005	14 316	29	0	125	14 441	**30 446**	**14 290**	10 045	70%	10 691	3 599	0	578	0	3 021	35 678	16 156	5 158
		2017	20 549	17 721	36	0	232	17 953	**38 502**	**18 694**	10 282	55%	13 892	4 802	81	510	0	4 211	45 985	19 808	6 218
		2018	40 076	34 801	34	0	143	34 944	**75 020**	**30 704**	14 536	47%	23 129	7 575	0	628	0	6 947	78 462	44 316	7 074
Производства по чл.310ГПК	Б	2016	1 750	1 792	1	0	3	1 795	**3 545**	**1 539**	1 305	85%	1 034	505	0	192	0	313	3 906	2 006	597
		2017	1 302	1 377	2	0	1	1 378	**2 680**	**1 365**	962	70%	887	478	0	152	0	326	3 259	1 315	416
		2018	1 283	1 107	1	0	2	1 109	**2 392**	**1 102**	782	71%	745	357	0	174	0	183	3 278	1 290	319
Административни дела по ЗСПЗЗ и ЗВГЗГФ	В	2016	211	210	3	0	4	214	**425**	**196**	115	59%	111	85	0	1	0	84	524	229	101
		2017	254	136	6	0	9	145	**399**	**180**	102	57%	103	77	0	0	0	77	473	219	102
		2018	221	170	5	0	5	175	**396**	**158**	80	51%	90	68	0	0	0	68	618	238	63
Частни граждански дела	Г	2016	1 535	9 487	0	0	3	9 490	**11 025**	**7 489**	7 269	97%	6 273	1 216	0	0	0	1 216	3 837	3 536	388
		2017	2 018	10 717	3	0	5	10 722	**12 740**	**9 256**	8 994	97%	7 782	1 474	0	10	0	1 464	4 497	3 484	292
		2018	1 078	13 133	0	0	8	13 141	**14 219**	**13 061**	12 394	95%	11 698	1 363	0	0	0	1 363	5 476	1 158	228
Дела по чл.410 и чл.417 ГПК	Д	2016	3 534	60 522	1	0	10	60 532	**64 066**	**59 547**	59 066	99%	55 642	3 905	0	0	0	3 905	17 405	4 519	1 695
		2017	4 702	79 625	1	0	20	79 645	**84 347**	**75 261**	75 235	100%	71 195	4 066	0	17	0	4 049	23 483	9 086	5 920
		2018	5 381	68 879	0	0	17	68 896	**74 277**	**68 093**	68 049	100%	63 512	4 581	0	3	0	4 578	24 111	6 184	1 072
Дела от и срещу търговци	Е	2016	7 336	4 608	2	0	34	4 642	**11 978**	**4 642**	3 041	66%	3 525	1 117	0	124	0	993	13 544	7 336	1 772
		2017																			
		2018																			
Други граждански дела	Ж	2016	11 319	8 180	7	0	26	8 206	**19 525**	**7 324**	6 048	83%	5 787	1 537	0	45	0	1 492	17 598	12 201	2 852
		2017	18 763	9 249	4	0	9	9 258	**28 021**	**7 601**	6 101	80%	6 265	1 336	0	35	0	1 301	14 756	20 420	2 723
		2018	768	2 801	2	0	2	2 803	**3 571**	**2 465**	2 227	90%	2 106	359	0	29	0	330	3 837	1 106	149
Общо граждански дела	З	**2016**	**41 690**	**99 115**	**43**	**0**	**205**	**99 320**	**141 010**	**95 027**	**86 889**	**91%**	**83 063**	**11 964**	**0**	**940**	**0**	**11 024**	**92 492**	**45 983**	**12 563**
		2017	**47 588**	**118 825**	**52**	**0**	**276**	**119 101**	**166 689**	**112 357**	**101 676**	**90%**	**100 124**	**12 233**	**81**	**724**	**0**	**11 428**	**92 453**	**54 332**	**15 671**
		2018	**48 807**	**120 891**	**42**	**0**	**177**	**121 068**	**169 875**	**115 583**	**98 068**	**85%**	**101 280**	**14 303**	**0**	**834**	**0**	**13 469**	**115 782**	**54 292**	**8 905**
Наказателни общ характер дела	И	2016	5 121	7 867	61	142	100	7 967	**13 088**	**8 437**	6 024	71%	2 777	5 660	3 051	1 929	353	327	20 616	4 651	1 551
		2017	4 671	7 493	68	250	107	7 600	**12 271**	**8 427**	6 019	71%	2 854	5 573	2 984	1 932	330	327	19 688	3 844	1 588
		2018	4 243	7 595	37	198	87	7 682	**11 925**	**8 144**	5 861	72%	2 364	5 780	3 102	2 061	289	328	20 583	3 781	1 340
Наказателни частен характер дела	К	2016	942	684	24	0	23	707	**1 649**	**763**	266	35%	353	410	4	24	2	380	3 109	886	319
		2017	928	543	23	3	24	567	**1 495**	**724**	203	28%	329	395	3	33	2	357	2 816	771	303
		2018	781	771	10	7	21	792	**1 573**	**713**	252	35%	297	416	25	37	2	352	2 826	860	254
Дела по чл.78а НК	Л	2016	596	1 272	3	12	2	1 274	**1 870**	**1 346**	1 039	77%	1 244	102	0	0	35	67	2 179	524	198
		2017	532	1 768	16	26	13	1 781	**2 313**	**1 737**	1 452	84%	1 621	116	0	0	48	68	2 676	576	208
		2018	476	1 118	8	26	16	1 134	**1 610**	**1 210**	968	80%	1 107	103	0	0	36	67	1 928	400	155

Видове дела		година	**Висящи в началото на периода**	Постъпили през годината	В т.ч.: Върнати дела за ново разглеждане под нов номер	В т.ч.: Повт. внесени и образувани под нов номер след прекр. на съд.пр-во (чл. 42, ал. 2 , чл. 249 и чл. 288, т. 1 от НПК)	Продължа ващи дела под същия номер	Общо постъпил и дела през отчетния период	**Всичко за разглеждане**	Свършени дела: **Всичко**	Свършени дела: В срок до 3 месеца: Брой	Свършени дела: В срок до 3 месеца: %	Със съдебен акт по същество	Прекратени производства: Всичко	Прекратени производства: Споразум. по чл.382 НПК	Прекратени производства: Споразум. по чл.384 НПК или спог. по 234 ГПК	Прекратени производства: Върнати за доразследване	Прекратени производства: По други причини	Брой заседания	**Висящи в края на периода**	Обжалвани и протестирани
а		***б***	***1***	***2***	***2а***	***2б***	***3***	***4***	***5***	***6***	***6а***	***6б***	***7***	***8***	***8а***	***8б***	***8в***	***8г***	***9***	***10***	***11***
Частни наказателни дела	М	2016	642	23 411	10	1	13	23 424	**24 066**	**23 339**	22 911	98%	21 321	2 018	0	0	0	2 018	9 621	727	1 413
		2017	717	21 139	11	6	25	21 164	**21 881**	**21 214**	20 841	98%	19 701	1 513	0	0	0	1 513	8 710	667	1 395
		2018	555	20 002	5	4	22	20 024	**20 579**	**19 953**	19 732	99%	18 776	1 177	0	0	1	1 176	9 051	626	1 379
Частни наказателни дела - разпити	Н	2016	0	1 707	1	0	0	1 707	**1 707**	**1 702**	1 702	100%	1 555	147	0	0	0	147		5	
		2017	0	1 621	0	0	0	1 621	**1 621**	**1 620**	1 620	100%	1 466	154	0	0	0	154		1	
		2018	0	1 491	0	1	0	1 491	**1 491**	**1 487**	1 487	100%	1 319	168	0	0	0	168		4	
Административно наказателен характер дела	О	2016	7 038	11 521	168	1	111	11 632	**18 670**	**12 737**	7 513	59%	11 539	1 198	0	0	0	1 198	13 627	5 933	5 753
		2017	6 213	11 294	74	26	107	11 401	**17 614**	**12 253**	7 802	64%	11 014	1 239	0	0	0	1 239	13 295	5 361	5 258
		2018	6 944	11 982	107	6	70	12 052	**18 996**	**11 653**	7 181	62%	10 282	1 371	0	0	0	1 371	20 080	7 343	4 638
Общо наказателни дела	П	**2016**	**14 339**	**46 462**	**267**	**156**	**249**	**46 711**	**61 050**	**48 324**	**39 455**	**82%**	**38 789**	**9 535**	**3 055**	**1 953**	**390**	**4 137**	**49 152**	**12 726**	**9 234**
		2017	**13 061**	**43 858**	**192**	**311**	**276**	**44 134**	**57 195**	**45 975**	**37 937**	**83%**	**36 985**	**8 990**	**2 987**	**1 965**	**380**	**3 658**	**47 185**	**11 220**	**8 752**
		2018	**12 999**	**42 959**	**167**	**242**	**216**	**43 175**	**56 174**	**43 160**	**35 481**	**82%**	**34 145**	**9 015**	**3 127**	**2 098**	**328**	**3 462**	**54 468**	**13 014**	**7 766**
ВСИЧКО ДЕЛА	Р	**2016**	**56 029**	**145 577**	**310**	**156**	**454**	**146 031**	**202 060**	**143 351**	**126 344**	**88%**	**121 852**	**21 499**	**3 055**	**2 893**	**390**	**15 161**	**141 644**	**58 709**	**21 797**
		2017	**60 649**	**162 683**	**244**	**311**	**552**	**163 235**	**223 884**	**158 332**	**139 613**	**88%**	**137 109**	**21 223**	**3 068**	**2 689**	**380**	**15 086**	**139 638**	**65 552**	**24 423**
		2018	**61 806**	**163 850**	**209**	**242**	**393**	**164 243**	**226 049**	**158 743**	**133 549**	**84%**	**135 425**	**23 318**	**3 127**	**2 932**	**328**	**16 931**	**170 250**	**67 306**	**16 671**
Брой съдии по щат **общо**	С	2016							642												
		2017							656												
		2018							659												
Натовареност по щат общо	Т	2016							**52,46**	**37,21**											
		2017							**56,88**	**40,23**											
		2018							**57,17**	**40,15**											
Отработени човекомесеци	Ч	2016							3 311,31												
		2017							3 508,91												
		2018							3 441,60												
Действителна натовареност - ОБЩО	Я	2016							**61,02**	**43,29**											
		2017							**63,80**	**45,12**											
		2018							**65,68**	**46,12**											

Приложение № 64

Граждански дела по общия ред в районните съдилища в областните центрове за I полугодие на 2018 година

Съдилища	Висящи в началото на периода	Постъпили през годината	В т.ч.:		Продължаващи дела под същия номер	Общо постъпили дела през отчетния период	**Всичко за разглеждане**	Свършени дела			Със съдебен акт по същество	Прекратени производства					Брой заседания	**Висящи в края на периода**	Обжалвани и протестирани
			Върнати дела за ново разглежда не под нов номер	Повт. внесени и образувани под нов номер след прекр. на съд.пр-во (чл. 42, ал. 2 , чл. 249 и чл. 288, т. 1 от НПК)				**Всичко**	В срок до 3 месеца			Всичко	Споразум. по чл.382 НПК	Споразум. по чл.384 НПК или спог. по 234 ГПК	Върнати за доразследване	По други причини			
									Брой	%									
СРС	26771	16033				16033	42804	13965	3133	22%	10816	3149		52		3097	37410	28839	3070
РС - Благоевград	485	546	1	0	4	550	1035	491	298	61%	320	171		21		150	991	544	69
РС - Бургас	812	1284	3	0	14	1298	2110	979	680	69%	729	250	0	25	0	225	1885	1131	233
РС - Варна	2511	2769	6		30	2799	5310	2701	1638	61%	2052	649		82		567	4016	2609	1116
РС - Велико Търново	306	624	3	0	6	630	936	536	428	80%	427	109	0	17	0	92	3150	400	73
РС - Видин	290	294				294	584	333	223	67%	258	75		6		69	499	251	53
РС - Враца	282	477				477	759	375	290	77%	282	93				93	465	384	83
РС - Габрово	194	321				321	515	270	190	70%	206	64		16		48	1587	245	56
РС - Кюстендил	230	318			1	319	549	277	195	70%	210	67		8		59	643	272	54
РС - Кърджали	151	220	1	0	2	222	373	183	136	74%	141	42				42	235	190	75
РС - Ловеч	208	240			2	242	450	235	149	63%	173	62		16		46	450	215	36
РС - Монтана	262	414	0	0	3	417	679	408	288	71%	345	63	0	2	0	61	474	271	67
РС - Пазарджик	518	664	3	0	3	667	1185	610	405	66%	458	152	0	23	0	129	1044	575	137
РС - Перник	824	1386	3	0	14	1400	2224	1079	779	72%	689	390	0	24	0	366	1563	1145	202
РС - Плевен	497	921	1	0	3	924	1421	723	582	80%	553	170	0	37	0	133	6659	698	155
РС - Пловдив	2353	3018	4		30	3048	5401	2685	1702	63%	1899	786		82		704	5168	2716	642
РС - Разград	178	290			1	291	469	240	193	80%	181	59		8		51	362	229	41
РС - Русе	487	368	1	0	6	374	861	550	346	63%	391	159	0	20	0	139	808	311	162
РС - Силистра	189	212	0	0	1	213	402	205	147	72%	140	65	0	9	0	56	314	197	47
РС - Сливен	380	1157	2		7	1164	1544	984	825	84%	797	187		42		145	1102	560	129
РС - Смолян	165	259				259	424	251	193	77%	201	50		12		38	438	173	39
РС - Стара Загора	499	802	2			802	1301	655	329	50%	479	176		32		144	508	646	179
РС - Добрич	524	580	1	0	6	586	1110	597	359	60%	412	185	0	28	0	157	5076	513	86
РС - Търговище	190	229	1		2	231	421	233	158	68%	175	58		11		47	245	188	44
РС - Хасково	267	556	1	0	3	559	826	453	359	79%	329	124	0	19	0	105	673	373	90
РС - Шумен	266	424	0	0	4	428	694	362	254	70%	256	106	0	0	0	106	1118	332	73
РС - Ямбол	237	395	1	0	1	396	633	324	257	79%	210	114	0	36	0	78	1579	309	63

Приложение № 65

Производства по чл. 310 ГПК в районните съдилища в областните центрове за I полугодие на 2018 година

Съдилища	Висящи в началото на периода	Постъпили през годината	В т.ч.:		Продължаващи дела под същия номер	Общо постъпили дела през отчетния период	**Всичко за разглеждане**	Свършени дела			Със съдебен акт по същество	Прекратени производства					Брой заседания	**Висящи в края на периода**	Обжалвани и протестирани
			Върнати дела за ново разглеждане под нов номер	Повт. внесени и образувани под нов номер след прекр. на съд.пр-во (чл. 42, ал. 2 , чл. 249 и чл. 288, т. 1 от НПК)				**Всичко**	В срок до 3 месеца			Всичко	Споразум. по чл.382 НПК	Споразум. по чл.384 НПК или спог. по 234 ГПК	Върнати за доразследване	По други причини			
									Брой	%									
СРС	726	243				243	969	215	43	20%	153	62		22		40	1171	754	58
РС - Благоевград	13	23				23	36	28	19	68%	22	6		5		1	55	8	13
РС - Бургас	48	59	0	0	0	59	107	74	59	80%	56	18	0	10	0	8	115	33	46
РС - Варна	80	53				53	133	88	64	73%	66	22				22	81	45	25
РС - Велико Търново	15	32	0	0	0	32	47	27	25	93%	11	16	0	8	0	8	136	20	2
РС - Видин	20	21				21	41	25	24	96%	25	0					25	16	5
РС - Враца	16	47				47	63	38	34	89%	24	14				14	21	25	7
РС - Габрово	9	25				25	34	18	16	89%	7	11		8		3	115	16	4
РС - Кюстендил	14	20				20	34	25	23	92%	12	13		12		1	50	9	4
РС - Кърджали	7	15		0	1	16	23	13	11	85%	10	3		3			18	10	4
РС - Ловеч	9	24				24	33	23	20	87%	11	12		3		9	35	10	2
РС - Монтана	2	18	0	0	0	18	20	10	10	100%	8	2	0	1	0	1	12	10	0
РС - Пазарджик	16	27	0	0	0	27	43	30	26	87%	14	16	0	12	0	4	40	13	12
РС - Перник	18	36	0	0	0	36	54	25	19	76%	19	6	0	5	0	1	47	29	9
РС - Плевен	27	65	1	0	0	65	92	61	58	95%	41	20	0	13	0	7	391	31	12
РС - Пловдив	85	89				89	174	98	68	69%	70	28		22		6	194	76	23
РС - Разград	9	17			1	18	27	19	19	100%	12	7		4		3	15	8	5
РС - Русе	38	66	0	0	0	66	104	64	64	100%	43	21	0	15	0	6	84	40	20
РС - Силистра	5	14	0	0	0	14	19	13	13	100%	9	4	0	4	0	0	14	6	7
РС - Сливен	21	35				35	56	38	35	92%	23	15		10		5	62	18	4
РС - Смолян	6	11				11	17	13	12	92%	7	6		5		1	10	4	7
РС - Стара Загора	25	45				45	70	44	25	57%	24	20				20	43	26	17
РС - Добрич	24	34	0	0	0	34	58	37	30	81%	25	12	0	10	0	2	324	21	8
РС - Търговище	7	20				20	27	19	15	79%	14	5		2		3	25	8	2
РС - Хасково	2	15	0	0	0	15	17	9	8	89%	8	1	0	0	0	1	17	8	2
РС - Шумен	31	29	0	0	0	29	60	25	21	84%	20	5	0	0	0	5	63	35	13
РС - Ямбол	10	24	0	0	0	24	34	23	21	91%	11	12	0	0	0	12	115	11	8

Приложение № 66

Административни дела по ЗСПЗЗ и ЗВГЗГФ в районните съдилища в областните центрове за I полугодие на 2018 година

Съдилища	Висящи в началото на периода	Постъпили през годината	В т.ч.:		Продължаващи дела под същия номер	Общо постъпили дела през отчетния период	**Всичко за разглеждане**	Свършени дела			Със съдебен акт по същество	Прекратени производства					Брой заседания	**Висящи в края на периода**	Обжалвани и протестирани
			Върнати дела за ново разглеждане под нов номер	Повт. внесени и образувани под нов номер след прекр. на съд.пр-во (чл. 42, ал. 2 , чл. 249 и чл. 288, т. 1 от НПК)				**Всичко**	В срок до 3 месеца			Всичко	Споразум. по чл.382 НПК	Споразум. по чл.384 НПК или спог. по 234 ГПК	Върнати за доразследване	По други причини			
									Брой	%									
СРС	105	58				58	163	19	7	37%	11	8		0		8	261	144	0
РС - Благоевград	9	6				6	15	9	3	33%	7	2				2	23	6	3
РС - Бургас	7	14	0	0	0	14	21	8	5	63%	4	4	0	0	0	4	22	13	1
РС - Варна	20	21	2		1	22	42	22	11	50%	9	13				13	33	20	10
РС - Велико Търново	2	4	0	0	0	4	6	6	3	50%	3	3	0	0	0	3	26	0	0
РС - Видин	4	1				1	5	2	1	50%	1	1				1	3	3	
РС - Враца	6	3			1	4	10	6	3	50%	3	3				3	7	4	2
РС - Габрово	0					0	0	0	0	0%	0	0						0	
РС - Кюстендил	10	12				12	22	11	5	45%	4	7				7	42	11	4
РС - Кърджали	2	3		0		3	5	3	2	67%	1	2				2	6	2	0
РС - Ловеч	9	3				3	12	9	3	33%	8	1				1	19	3	8
РС - Монтана	6	4	1	0	0	4	10	4	1	25%	4	0	0	0	0	0	8	6	5
РС - Пазарджик	3	4	0	0	0	4	7	4	1	25%	3	1	0	0	0	1	9	3	0
РС - Перник	0	2		0	0	2	2	0	0	0%	0	0	0	0	0	0	0	2	0
РС - Плевен	2	3	0	0	0	3	5	3	1	33%	2	1	0	0	0	1	29	2	2
РС - Пловдив	8	7				7	15	9	6	67%	5	4				4	18	6	5
РС - Разград	2	2			1	3	5	4	3	75%	2	2				2	2	1	2
РС - Русе	1	1	0	0	0	1	2	2	2	100%	0	2	0	0	0	2	3	0	5
РС - Силистра	2	0	0	0	1	1	3	3	3	100%	1	2	0	0	0	2	1	0	3
РС - Сливен	5	4	2		1	5	10	6	5	83%	1	5				5	16	4	
РС - Смолян	1					0	1	1	1	100%	1	0					1	0	1
РС - Стара Загора	7	4				4	11	9	4	44%	8	1				1	15	2	4
РС - Добрич	3	0	0	0	0	0	3	3	1	33%	2	1	0	0	0	1	8	0	1
РС - Търговище	2	0				0	2	2	0	0%	0	2		0		2	0	0	0
РС - Хасково	0	1	0	0	0	1	1	1	1	100%	1	0	0	0	0	0	1	0	0
РС - Шумен	4	3	0	0	0	3	7	4	2	50%	3	1	0	0	0	1	11	3	3
РС - Ямбол	1	10	0	0	0	10	11	8	6	75%	6	2	0	0	0	2	54	3	4

Приложение № 67

Частни граждански дела в районните съдилища в областните центрове за I полугодие на 2018 година

Съдилища	Висящи в началото на периода	Постъпили през годината	В т.ч.:		Продължаващи дела под същия номер	Общо постъпили дела през отчетния период	**Всичко за разглеждане**	Свършени дела			Със съдебен акт по същество	Прекратени производства					Брой заседания	**Висящи в края на периода**	Обжалвани и протестирани
			Върнати дела за ново разглеждане под нов номер	Повт. внесени и образувани под нов номер след прекр. на съд.пр-во (чл. 42, ал. 2 , чл. 249 и чл. 288, т. 1 от НПК)				**Всичко**	В срок до 3 месеца: Брой	В срок до 3 месеца: %		Всичко	Споразум. по чл.382 НПК	Споразум. по чл.384 НПК или спог. по 234 ГПК	Върнати за доразследване	По други причини			
СРС	541	3192				3192	3733	3137	2695	86%	2893	244		0		244	740	596	128
РС - Благоевград	29	239				239	268	252	246	98%	148	104				104	56	16	4
РС - Бургас	38	591	0	0	0	591	629	589	572	97%	505	84	0	0	0	84	74	40	11
РС - Варна	68	1448			5	1453	1521	1447	1417	98%	1302	145				145	153	74	20
РС - Велико Търново	12	336	0	0	0	336	348	341	336	99%	313	28	0	0	0	28	439	7	4
РС - Видин	48	291				291	339	290	264	91%	251	39				39	290	49	4
РС - Враца	12	242				242	254	238	235	99%	209	29				29	35	16	3
РС - Габрово	10	190				190	200	185	182	98%	164	21				21	241	15	
РС - Кюстендил	12	325				325	337	329	325	99%	302	27				27	46	8	
РС - Кърджали	6	122		0		122	128	120	117	98%	105	15				15	3	8	2
РС - Ловеч	5	136				136	141	139	134	96%	117	22				22	32	2	
РС - Монтана	17	183	0	0	0	183	200	188	179	95%	174	14	0	0	0	14	176	12	1
РС - Пазарджик	32	452	0	0	1	453	485	456	444	97%	426	30	0	0	0	30	471	29	4
РС - Перник	4	232	0	0	0	232	236	186	181	97%	158	28	0	0	0	28	5	50	2
РС - Плевен	24	416	0	0	0	416	440	420	410	98%	368	52	0	0	0	52	729	20	10
РС - Пловдив	70	1409				1409	1479	1415	1379	97%	1248	167				167	180	64	18
РС - Разград	3	149			1	150	153	145	144	99%	133	12				12	15	8	3
РС - Русе	40	606	0	0	1	607	647	619	609	98%	553	66	0	0	0	66	87	28	2
РС - Силистра	8	187	0	0	0	187	195	183	183	100%	163	20	0	0	0	20	22	12	1
РС - Сливен	14	445				445	459	446	441	99%	426	20				20	14	13	2
РС - Смолян	6	121				121	127	119	117	98%	114	5				5	106	8	
РС - Стара Загора	24	399				399	423	396	388	98%	362	34				34	85	27	1
РС - Добрич	11	323	0	0	0	323	334	314	307	98%	298	16	0	0	0	16	647	20	1
РС - Търговище	4	140				140	144	140	137	98%	130	10		0		10	15	4	1
РС - Хасково	11	255	0	0	0	255	266	253	244	96%	193	60	0	0	0	60	11	13	3
РС - Шумен	16	301	0	0	0	301	317	302	300	99%	261	41	0	0	0	41	313	15	1
РС - Ямбол	13	403	0	0	0	403	416	412	408	99%	382	30	0	0	0	30	491	4	2

Приложение № 68

Дела по чл. 410 и чл. 417 ГПК в районните съдилища в областните центрове за I полугодие на 2018 година

Съдилища	Висящи в началото на периода	Постъпили през годината	В т.ч.:		Продължаващи дела под същия номер	Общо постъпили дела през отчетния период	**Всичко за разглеждане**	Свършени дела			Със съдебен акт по същество	Прекратени производства					Брой заседания	**Висящи в края на периода**	Обжалвани и протестирани
			Върнати дела за ново разглеждане под нов номер	Повт. внесени и образувани под нов номер след прекр. на съд.пр-во (чл. 42, ал. 2 , чл. 249 и чл. 288, т. 1 от НПК)				**Всичко**	В срок до 3 месеца			Всичко	Споразум. по чл.382 НПК	Споразум. по чл.384 НПК или спог. по 234 ГПК	Върнати за доразследване	По други причини			
									Брой	%									
СРС	4773	23657				23657	28430	23106	23106	100%	21859	1247		3		1244	2	5324	553
РС - Благоевград	5	861				861	866	848	847	100%	754	94				94	1	18	13
РС - Бургас	50	2754	0	0	5	2759	2809	2733	2725	100%	2506	227	0	0	0	227	0	76	54
РС - Варна	37	5501			2	5503	5540	5490	5486	100%	5139	351				351		50	80
РС - Велико Търново	6	1093	0	0	0	1093	1099	1077	1077	100%	1010	67	0	0	0	67	2276	22	9
РС - Видин	59	971				971	1030	1002	1002	100%	894	108				108	1002	28	11
РС - Враца	42	2220				2220	2262	2206	2203	100%	1963	243				243		56	15
РС - Габрово	7	770				770	777	753	753	100%	709	44				44	1942	24	13
РС - Кюстендил	3	663				663	666	659	659	100%	611	48				48		7	13
РС - Кърджали	1	585		0	1	586	587	582	582	100%	506	76				76	0	5	2
РС - Ловеч	6	790				790	796	780	779	100%	718	62				62		16	7
РС - Монтана	20	992	0	0	0	992	1012	999	999	100%	914	85	0	0	0	85	0	13	5
РС - Пазарджик	22	1410	0	0	2	1412	1434	1414	1412	100%	1358	56	0	0	0	56	1411	20	25
РС - Перник	0	2928	0	0	0	2928	2928	2928	2928	100%	2431	497	0	0	0	497	0	0	26
РС - Плевен	6	3164	0	0	1	3165	3171	3131	3129	100%	2931	200	0	0	0	200	5506	40	12
РС - Пловдив	242	6364			1	6365	6607	6342	6330	100%	6128	214				214		265	106
РС - Разград	3	728				728	731	728	727	100%	655	73				73	4	3	5
РС - Русе	21	2707	0	0	0	2707	2728	2673	2673	100%	2476	197	0	0	0	197	0	55	10
РС - Силистра	13	407	0	0	1	408	421	409	407	100%	366	43	0	0	0	43	0	12	21
РС - Сливен	5	2125			3	2128	2133	2077	2074	100%	1988	89				89		56	14
РС - Смолян	3	383				383	386	381	381	100%	343	38				38	888	5	12
РС - Стара Загора	20	1928				1928	1948	1938	1938	100%	1841	97				97	0	10	23
РС - Добрич	12	1772	0	0	1	1773	1785	1767	1766	100%	1569	198	0	0	0	198	6519	18	6
РС - Търговище	1	681				681	682	677	676	100%	649	28		0		28	0	5	7
РС - Хасково	2	790	0	0	0	790	792	783	783	100%	728	55	0	0	0	55	0	9	8
РС - Шумен	3	979	0	0	0	979	982	972	972	100%	903	69	0	0	0	69	1728	10	11
РС - Ямбол	19	1656	0	0	0	1656	1675	1638	1635	100%	1563	75	0	0		75	2832	37	11

Приложение № 69

Други граждански дела в районните съдилища в областните центрове за I полугодие на 2018 година

Съдилища	Висящи в началото на периода	Постъпили през годината	В т.ч.:		Продължаващи дела под същия номер	Общо постъпили дела през отчетния период	**Всичко за разглеждане**	Свършени дела			Със съдебен акт по същество	Прекратени производства					Брой заседания	**Висящи в края на периода**	Обжалвани и протестирани
			Върнати дела за ново разглеждане под нов номер	Повт. внесени и образувани под нов номер след прекр. на съд.пр-во (чл. 42, ал. 2 , чл. 249 и чл. 288, т. 1 от НПК)				**Всичко**	В срок до 3 месеца			Всичко	Споразум. по чл.382 НПК	Споразум. по чл.384 НПК или спог. по 234 ГПК	Върнати за доразследване	По други причини			
									Брой	%									
СРС	10	9				9	19	4	1	25%	3	1		0		1	11	15	3
РС - Благоевград	0	40				40	40	30	30	100%	29	1				1	0	10	0
РС - Бургас	49	294	1	0	0	294	343	301	286	95%	259	42	0	4	0	38	349	42	26
РС - Варна	85	371				371	456	337	300	89%	274	63				63	362	119	3
РС - Велико Търново	1	0	0	0	0	0	1	1	1	100%	0	1	0	1	0	0	2	0	0
РС - Видин	30	173				173	203	153	145	95%	147	6				6	229	50	3
РС - Враца	20	123				123	143	129	128	99%	121	8				8	121	14	1
РС - Габрово	0					0	0	0	0	0%	0	0						0	
РС - Кюстендил	0	2				2	2	2	2	100%	0	2				2	1	0	1
РС - Кърджали	23	89		0		89	112	92	89	97%	71	21				21		20	0
РС - Ловеч	14	58				58	72	54	50	93%	50	4				4	59	18	1
РС - Монтана	1	0	0	0	0	0	1	1	1	100%	1	0	0	0	0	0	1	0	2
РС - Пазарджик	0	0	0	0	0	0	0	0	0	0%	0	0	0	0	0	0	0	0	0
РС - Перник	4	2	0	0	0	2	6	5	2	40%	2	3	0	1	0	2	2	1	2
РС - Плевен	29	195	0	0	0	195	224	183	182	99%	156	27	0	0	0	27	751	41	11
РС - Пловдив	0	1				1	1	1	1	100%	0	1				1		0	1
РС - Разград	14	36				36	50	42	41	98%	36	6				6	37	8	5
РС - Русе	357	801	1	0	1	802	1159	550	430	78%	453	97	0	13	0	84	848	609	72
РС - Силистра	24	59	0	0	0	59	83	66	64	97%	59	7	0	0	0	7	68	17	6
РС - Сливен	1	5				5	6	2	2	100%	0	2				2		4	
РС - Смолян	0	7				7	7	4	4	100%	4	0					2	3	1
РС - Стара Загора	48	143				143	191	142	126	89%	123	19		10		9	150	49	2
РС - Добрич	0	0	0	0	0	0	0	0	0	0%	0	0	0	0	0	0	0	0	0
РС - Търговище	16	75				75	91	74	65	88%	61	13		0		13	75	17	3
РС - Хасково	1	2	0	0	0	2	3	3	2	67%	2	1	0	0	0	1	0	0	2
РС - Шумен	18	193	0	0	1	194	212	185	177	96%	163	22	0	0	0	22	280	27	2
РС - Ямбол	23	123	0	0	0	123	146	104	98	94%	92	12	0	0	0	12	489	42	2

Приложение № 70

Общо граждански дела в районните съдилища в областните центрове за I полугодие на 2018 година

Съдилища	Висящи в началото на периода	Постъпили през годината	В т.ч.:		Продължаващи дела под същия номер	Общо постъпили дела през отчетния период	**Всичко за разглеждане**	Свършени дела			Със съдебен акт по същество	Прекратени производства					Брой заседания	**Висящи в края на периода**	Обжалвани и протестирани
			Върнати дела за ново разглеждане под нов номер	Повт. внесени и образувани под нов номер след прекр. на съд.пр-во (чл. 42, ал. 2 , чл. 249 и чл. 288, т. 1 от НПК)				**Всичко**	В срок до 3 месеца			Всичко	Споразум. по чл.382 НПК	Споразум. по чл.384 НПК или спог. по 234 ГПК	Върнати за доразследване	По други причини			
									Брой	%									
СРС	32926	43192	0	0	0	43192	76118	40446	28985	72%	35735	4711	0	77	0	4634	39595	35672	3812
РС - Благоевград	541	1715	1	0	4	1719	2260	1658	1443	87%	1280	378	0	26	0	352	1126	602	102
РС - Бургас	1004	4996	4	0	19	5015	6019	4684	4327	92%	4059	625	0	39	0	586	2445	1335	371
РС - Варна	2801	10163	8	0	38	10201	13002	10085	8916	88%	8842	1243	0	82	0	1161	4645	2917	1254
РС - Велико Търново	342	2089	3	0	6	2095	2437	1988	1870	94%	1764	224	0	26	0	198	6029	449	88
РС - Видин	451	1751	0	0	0	1751	2202	1805	1659	92%	1576	229	0	6	0	223	2048	397	76
РС - Враца	378	3112	0	0	1	3113	3491	2992	2893	97%	2602	390	0	0	0	390	649	499	111
РС - Габрово	220	1306	0	0	0	1306	1526	1226	1141	93%	1086	140	0	24	0	116	3885	300	73
РС - Кюстендил	269	1340	0	0	1	1341	1610	1303	1209	93%	1139	164	0	20	0	144	782	307	76
РС - Кърджали	190	1034	1	0	4	1038	1228	993	937	94%	834	159	0	3	0	156	262	235	83
РС - Ловеч	251	1251	0	0	2	1253	1504	1240	1135	92%	1077	163	0	19	0	144	595	264	54
РС - Монтана	308	1611	1	0	3	1614	1922	1610	1478	92%	1446	164	0	3	0	161	671	312	80
РС - Пазарджик	591	2557	3	0	6	2563	3154	2514	2288	91%	2259	255	0	35	0	220	2975	640	178
РС - Перник	850	4586	3	0	14	4600	5450	4223	3909	93%	3299	924	0	30	0	894	1617	1227	241
РС - Плевен	585	4764	2	0	4	4768	5353	4521	4362	96%	4051	470	0	50	0	420	14065	832	202
РС - Пловдив	2758	10888	4	0	31	10919	13677	10550	9486	90%	9350	1200	0	104	0	1096	5560	3127	795
РС - Разград	209	1222	0	0	4	1226	1435	1178	1127	96%	1019	159	0	12	0	147	435	257	61
РС - Русе	944	4549	2	0	8	4557	5501	4458	4124	93%	3916	542	0	48	0	494	1830	1043	271
РС - Силистра	241	879	0	0	3	882	1123	879	817	93%	738	141	0	13	0	128	419	244	85
РС - Сливен	426	3771	4	0	11	3782	4208	3553	3382	95%	3235	318	0	52	0	266	1194	655	149
РС - Смолян	181	781	0	0	0	781	962	769	708	92%	670	99	0	17	0	82	1445	193	60
РС - Стара Загора	623	3321	2	0	0	3321	3944	3184	2810	88%	2837	347	0	42	0	305	801	760	226
РС - Добрич	574	2709	1	0	7	2716	3290	2718	2463	91%	2306	412	0	38	0	374	12574	572	102
РС - Търговище	220	1145	1	0	2	1147	1367	1145	1051	92%	1029	116	0	13	0	103	360	222	57
РС - Хасково	283	1619	1	0	3	1622	1905	1502	1397	93%	1261	241	0	19	0	222	702	403	105
РС - Шумен	338	1929	0	0	5	1934	2272	1850	1726	93%	1606	244	0	0	0	244	3513	422	103
РС - Ямбол	303	2611	1	0	1	2612	2915	2509	2425	97%	2264	245	0	36	0	209	5560	406	90

Приложение № 71

Наказателни общ характер дела в районните съдилища в областните центрове за I полугодие на 2018 година

Съдилища	Висящи в началото на периода	Постъпили през годината	В т.ч.:		Продължаващи дела под същия номер	Общо постъпили дела през отчетния период	**Всичко за разглеждане**	Свършени дела			Със съдебен акт по същество	Прекратени производства					Брой заседания	**Висящи в края на периода**	Обжалвани и протестирани
			Върнати дела за ново разглеждане под нов номер	Повт. внесени и образувани под нов номер след прекр. на съд.пр-во (чл. 42, ал. 2 , чл. 249 и чл. 288, т. 1 от НПК)				**Всичко**	В срок до 3 месеца			Всичко	Споразум. по чл.382 НПК	Споразум. по чл.384 НПК или спог. по 234 ГПК	Върнати за доразследване	По други причини			
									Брой	%									
СРС	2372	1670	0	0	56	1726	4098	1943	656	34%	679	1264	925	0	77	262	6627	2155	424
РС - Благоевград	64	154	2	3		154	218	149	106	71%	39	110	51	53	6	0	472	69	28
РС - Бургас	103	442	2	9	0	442	545	446	380	85%	105	341	141	184	9	7	814	99	60
РС - Варна	270	536		28	7	543	813	562	418	74%	177	385	140	202	43		1233	251	99
РС - Велико Търново	48	186	0	3	1	187	235	200	174	87%	44	156	93	54	3	6	767	35	22
РС - Видин	81	120	4	2	0	120	201	151	108	72%	52	99	15	76	7	1	257	50	42
РС - Враца	21	147			1	148	169	143	131	92%	24	119	101	16		2	220	26	17
РС - Габрово	62	133				133	195	145	108	74%	77	68	4	61		3	376	50	31
РС - Кюстендил	102	133	2	2		133	235	160	103	64%	39	121	55	60	2	4	503	75	35
РС - Кърджали	33	152	0	10	0	152	185	160	149	93%	79	81	40	30	6	5	216	25	21
РС - Ловеч	28	144		3		144	172	141	132	94%	20	121	98	20	2	1	254	31	8
РС - Монтана	15	123	0	3	0	123	138	124	116	94%	20	104	71	28	1	4	190	14	9
РС - Пазарджик	72	256	5	9	2	258	330	255	222	87%	91	164	71	77	13	3	530	75	47
РС - Перник	62	148	0	5	0	148	210	156	129	83%	45	111	55	53	3	0	395	54	16
РС - Плевен	83	500	10	36	6	506	589	514	461	90%	119	395	162	196	34	3	1674	75	69
РС - Пловдив	248	739	10	31	6	745	993	750	627	84%	149	601	189	381	22	9	1761	243	125
РС - Разград	26	104	1		1	105	131	86	69	80%	22	64	10	51	1	2	160	45	16
РС - Русе	64	265	0	19	1	266	330	278	242	87%	92	186	82	91	11	2	557	52	51
РС - Силистра	48	110	1	6	1	111	159	114	103	90%	29	85	25	53	7	0	178	45	21
РС - Сливен	97	281				281	378	309	246	80%	94	215	99	108	3	5	549	69	48
РС - Смолян	13	70		1		70	83	68	65	96%	22	46	11	34	1		113	15	3
РС - Стара Загора	80	361		9	1	362	442	396	346	87%	102	294	248	23	23		620	46	51
РС - Добрич	63	155		3	0	155	218	179	149	83%	31	148	111	31	3	3	379	39	7
РС - Търговище	17	85		2	2	87	104	87	79	91%	22	65	58	3	3	1	158	17	14
РС - Хасково	32	174		1	2	176	208	189	174	92%	57	132	99	31	2	0	289	19	15
РС - Шумен	32	196		1	0	196	228	201	188	94%	31	170	145	20	2	3	451	27	11
РС - Ямбол	107	211	0	12	0	211	318	238	180	76%	103	135	3	125	5	2	840	80	50

Приложение № 72

Наказателни частен характер дела в районите съдилища в областните центрове за I полугодие на 2018 година

Съдилища	Висящи в началото на периода	Постъпили през годината	В т.ч.:		Продължаващи дела под същия номер	Общо постъпили дела през отчетния период	**Всичко за разглеждане**	Свършени дела			Със съдебен акт по същество	Прекратени производства					Брой заседания	**Висящи в края на периода**	Обжалвани и протестирани
			Върнати дела за ново разглеждане под нов номер	Повт. внесени и образувани под нов номер след прекр. на съд.пр-во (чл. 42, ал. 2 , чл. 249 и чл. 288, т. 1 от НПК)				**Всичко**	В срок до 3 месеца			Всичко	Споразум. по чл.382 НПК	Споразум. по чл.384 НПК или спог. по 234 ГПК	Върнати за доразследване	По други причини			
									Брой	%									
СРС	347	266	0	0	10	276	623	190	30	16%	68	122	0	0	2	120	784	433	50
РС - Благоевград	28	31	2		1	32	60	28	10	36%	13	15		2	0	13	139	32	8
РС - Бургас	20	28	1	0	0	28	48	25	6	24%	12	13	0	0	0	13	125	23	15
РС - Варна	60	52		1	1	53	113	45	15	33%	20	25				25	224	68	25
РС - Велико Търново	9	15	1	0	0	15	24	15	7	47%	7	8	0	0	0	8	91	9	6
РС - Видин	15	13	1	0	0	13	28	21	6	29%	12	9	0	0	0	9	43	7	4
РС - Враца	11	13		1		13	24	13	4	31%	9	4				4	55	11	4
РС - Габрово	4	14				14	18	15	10	67%	6	9				9	29	3	5
РС - Кюстендил	15	14			1	15	30	17	7	41%	7	10				10	82	13	5
РС - Кърджали	3	11	0	0	0	11	14	7	5	71%	1	6		2		4	10	7	4
РС - Ловеч	10	11				11	21	11	7	64%	3	8		2		6	50	10	3
РС - Монтана	5	12	0	0	0	12	17	9	6	67%	2	7	0	2	0	5	19	8	6
РС - Пазарджик	23	34	0	0	1	35	58	39	15	38%	19	20	0	9	0	11	124	19	14
РС - Перник	10	14	0	0	0	14	24	8	3	38%	3	5	0	0	0	5	51	16	5
РС - Плевен	10	26	0	2	4	30	40	15	10	67%	5	10	0	0	0	10	167	25	9
РС - Пловдив	48	43	1	1	1	44	92	52	20	38%	21	31		5		26	187	40	21
РС - Разград	5	16	1		1	17	22	10	3	30%	6	4		2		2	29	12	3
РС - Русе	18	15	0	1	0	15	33	29	16	55%	18	11	0	0	0	11	51	4	15
РС - Силистра	4	10	0	0	0	10	14	12	9	75%	7	5	0	0	0	5	19	2	6
РС - Сливен	34	31				31	65	35	18	51%	9	26	25	1			117	30	9
РС - Смолян	4	4				4	8	7	3	43%	3	4				4	15	1	0
РС - Стара Загора	25	27		1		27	52	30	9	30%	12	18		2		16	84	22	10
РС - Добрич	40	24	3	0	0	24	64	33	12	36%	11	22	0	5	0	17	134	31	6
РС - Търговище	3	9			1	10	13	9	6	67%	6	3				3	26	4	3
РС - Хасково	16	16	0	0	0	16	32	21	9	43%	8	13	0	0	0	13	80	11	11
РС - Шумен	4	9	0	0	0	9	13	6	2	33%	4	2	0	0	0	2	20	7	3
РС - Ямбол	10	13	0	0	0	13	23	11	4	36%	5	6	0	5	0	1	71	12	4

Приложение № 73

Дела по чл. 78а НК в районните съдилища в областните центрове за I полугодие на 2018 година

Съдилища	Висящи в началото на периода	Постъпили през годината	В т.ч.:		Продължаващи дела под същия номер	Общо постъпили дела през отчетния период	**Всичко за разглеждане**	Свършени дела			Със съдебен акт по същество	Прекратени производства					Брой заседания	**Висящи в края на периода**	Обжалвани и протестирани
			Върнати дела за ново разглеждане под нов номер	Повт. внесени и образувани под нов номер след прекр. на съд.пр-во (чл. 42, ал. 2 , чл. 249 и чл. 288, т. 1 от НПК)				**Всичко**	В срок до 3 месеца			Всичко	Споразум. по чл.382 НПК	Споразум. по чл.384 НПК или спог. по 234 ГПК	Върнати за доразследване	По други причини			
									Брой	%									
СРС	202	197	0	0	11	208	410	229	71	31%	182	47	0	0	9	38	471	181	39
РС - Благоевград	13	33	3	1		33	46	32	26	81%	29	3			3	0	86	14	4
РС - Бургас	19	47	1	0	0	47	66	54	47	87%	51	3	0	0	3	0	82	12	7
РС - Варна	33	88		6	1	89	122	97	86	89%	87	10				10	104	25	15
РС - Велико Търново	4	27	0	0	0	27	31	19	17	89%	18	1	0	0	0	1	70	12	3
РС - Видин	8	18	0	0	0	18	26	23	23	100%	23	0	0	0	0		30	3	1
РС - Враца	6	21				21	27	21	19	90%	21	0					23	6	3
РС - Габрово	4	13				13	17	14	14	100%	13	1				1	17	3	2
РС - Кюстендил	19	36		2		36	55	37	28	76%	35	2				2	67	18	3
РС - Кърджали	15	29	0	2	0	29	44	35	35	100%	33	2			2		42	9	1
РС - Ловеч	3	15		1		15	18	14	14	100%	13	1			1		22	4	0
РС - Монтана	3	22	0	0	0	22	25	23	22	96%	21	2	0	0	0	2	27	2	3
РС - Пазарджик	9	35	0	1	0	35	44	36	33	92%	36	0	0	0	0	0	49	8	4
РС - Перник	2	15	0	1	0	15	17	13	11	85%	13	0	0	0	0	0	19	4	2
РС - Плевен	14	65	0	4	1	66	80	70	65	93%	64	6	0	0	0	6	176	10	10
РС - Пловдив	33	84	1	5	2	86	119	94	78	83%	86	8			8		153	25	16
РС - Разград	5	21	1		1	22	27	22	21	95%	21	1			1		23	5	3
РС - Русе	16	58	0	1	0	58	74	61	57	93%	57	4	0	0	4	0	76	13	16
РС - Силистра	4	16	1	0	0	16	20	18	18	100%	18	0	0	0	0	0	20	2	2
РС - Сливен	11	67				67	78	71	68	96%	69	2				2		7	4
РС - Смолян	3	10				10	13	11	10	91%	11	0					20	2	2
РС - Стара Загора	12	40				40	52	47	46	98%	45	2			2		45	5	0
РС - Добрич	15	26	1	0	0	26	41	36	31	86%	31	5	0	0	1	4	66	5	3
РС - Търговище	5	19		1		19	24	20	19	95%	20	0					27	4	4
РС - Хасково	7	41	0	0	0	41	48	44	42	95%	43	1	0	0	1	0	59	4	4
РС - Шумен	10	36	0	0	0	36	46	33	32	97%	32	1	0	0	1	0	71	13	1
РС - Ямбол	1	39	0	1	0	39	40	36	35	97%	35	1	0	0	0	1	83	4	3

Приложение № 74

Частни наказателни дела в районните съдилища в областните центрове за I полугодие на 2018 година

Съдилища	Висящи в началото на периода	Постъпили през годината	В т.ч.:		Продължаващи дела под същия номер	Общо постъпили дела през отчетния период	**Всичко за разглеждане**	Свършени дела			Със съдебен акт по същество	Прекратени производства					Брой заседания	**Висящи в края на периода**	Обжалвани и протестирани
			Върнати дела за ново разглеждане под нов номер	Повт. внесени и образувани под нов номер след прекр. на съд.пр-во (чл. 42, ал. 2 , чл. 249 и чл. 288, т. 1 от НПК)				**Всичко**	В срок до 3 месеца			Всичко	Споразум. по чл.382 НПК	Споразум. по чл.384 НПК или спог. по 234 ГПК	Върнати за доразследване	По други причини			
									Брой	%									
СРС	216	4313	0	0	16	4329	4545	4328	4167	96%	4040	288	0	0	0	288	1279	217	706
РС - Благоевград	8	750	1			750	758	746	745	100%	727	19				19	212	12	37
РС - Бургас	39	1454	1	0	0	1454	1493	1458	1450	99%	1395	63	0	0	0	63	349	35	46
РС - Варна	35	1206		1		1206	1241	1197	1192	100%	947	250				250	351	44	57
РС - Велико Търново	8	651	0	0	0	651	659	639	638	100%	614	25	0	0	0	25	831	20	34
РС - Видин	12	494	0	0	0	494	506	488	488	100%	472	16	0	0	0	16	524	18	33
РС - Враца	9	295				295	304	295	293	99%	204	91				91	188	9	15
РС - Габрово	5	523				523	528	524	524	100%	516	8				8	99	4	15
РС - Кюстендил	25	704			1	705	730	715	711	99%	696	19				19	122	15	24
РС - Кърджали	2	278	0	0	0	278	280	276	276	100%	270	6				6	50	4	9
РС - Ловеч	4	352			2	354	358	350	347	99%	331	19				19	82	8	10
РС - Монтана	4	606	0	0	0	606	610	606	606	100%	599	7	0	0	0	7	68	4	10
РС - Пазарджик	13	492	0	0	0	492	505	500	498	100%	482	18	0	0	0	18	389	5	25
РС - Перник	7	728	0	0	0	728	735	728	727	100%	716	12	0	0	0	12	135	7	26
РС - Плевен	19	593	0	0	1	594	613	561	558	99%	519	42	0	0	0	42	941	52	57
РС - Пловдив	47	2032		1		2032	2079	2032	2016	99%	1920	112				112	583	47	108
РС - Разград	9	152	1			152	161	156	156	100%	146	10				10	32	5	8
РС - Русе	9	424	0	0	0	424	433	420	419	100%	399	21	0	0	0	21	145	13	33
РС - Силистра	11	223	0	0	0	223	234	227	227	100%	206	21	0	0	0	21	82	7	7
РС - Сливен	12	225				225	237	213	212	100%	189	24				24	130	24	5
РС - Смолян	4	162				162	166	163	161	99%	158	5				5	175	3	4
РС - Стара Загора	20	934		1		934	954	929	922	99%	893	36				36	246	25	45
РС - Добрич	14	330	1	0	0	330	344	337	336	100%	326	11	0	0	1	10	191	7	11
РС - Търговище	4	295		1	1	296	300	290	290	100%	271	19				19	33	10	18
РС - Хасково	4	443	1	0	0	443	447	437	437	100%	421	16	0	0	0	16	92	10	7
РС - Шумен	7	1103	0	0	1	1104	1111	1101	1101	100%	1094	7	0	0	0	7	1403	10	18
РС - Ямбол	8	240	0	0	0	240	248	237	235	99%	225	12	0	0	0	12	319	11	11

Приложение № 75

Частни наказателни дела - разпити в районните съдилища в областните центрове за I полугодие на 2018 година

Съдилища	Висящи в началото на периода	Постъпили през годината	В т.ч.:		Продължаващи дела под същия номер	Общо постъпили дела през отчетния период	**Всичко за разглеждане**	Свършени дела			Със съдебен акт по същество	Прекратени производства					Брой заседания	**Висящи в края на периода**	Обжалвани и протестирани
			Върнати дела за ново разглеждане под нов номер	Повт. внесени и образувани под нов номер след прекр. на съд.пр-во (чл. 42, ал. 2 , чл. 249 и чл. 288, т. 1 от НПК)				**Всичко**	В срок до 3 месеца			Всичко	Споразум. по чл.382 НПК	Споразум. по чл.384 НПК или спог. по 234 ГПК	Върнати за доразследване	По други причини			
									Брой	%									
СРС		169	0	0	0	169	169	169	169	100%	169	0	0	0	0	0	x	0	x
РС - Благоевград		69				69	69	69	69	100%	69	0					x	0	x
РС - Бургас	0	120	0	0	0	120	120	120	120	100%	119	1	0	0	0	1	x	0	x
РС - Варна		32				32	32	32	32	100%		32				32	x	0	x
РС - Велико Търново	0	52	0	0	0	52	52	52	52	100%	51	1	0	0	0	1	x	0	x
РС - Видин	0	37	0	0	0	37	37	37	37	100%	37	0	0	0	0	0	x	0	x
РС - Враца		67				67	67	67	67	100%	67	0					x	0	x
РС - Габрово		46				46	46	46	46	100%		46				46	x	0	x
РС - Кюстендил		35				35	35	35	35	100%	35	0					x	0	x
РС - Кърджали	0	15	0	0	0	15	15	15	15	100%	15	0					x	0	x
РС - Ловеч		6				6	6	6	6	100%	6	0					x	0	x
РС - Монтана	0	20	0	0	0	20	20	17	17	100%	17	0	0	0	0	0	x	3	x
РС - Пазарджик	0	41	0	0	0	41	41	41	41	100%	40	1	0	0	0	1	x	0	x
РС - Перник	0	33	0	0	0	33	33	33	33	100%	31	2	0	0	0	2	x	0	x
РС - Плевен	0	41	0	1	0	41	41	41	41	100%	41	0	0	0	0	0	x	0	x
РС - Пловдив		106				106	106	106	106	100%	105	1				1	x	0	x
РС - Разград		49				49	49	49	49	100%	49	0					x	0	x
РС - Русе	0	72	0	0	0	72	72	72	72	100%	0	72	0	0	0	72	x	0	x
РС - Силистра	0	14	0	0	0	14	14	14	14	100%	14	0	0	0	0	0	x	0	x
РС - Сливен		15				15	15	14	14	100%	14	0					x	1	x
РС - Смолян		46				46	46	46	46	100%	46	0					x	0	x
РС - Стара Загора	0	68				68	68	68	68	100%	68	0					x	0	x
РС - Добрич	0	62	0	0	0	62	62	62	62	100%	60	2	0	0	0	2	x	0	x
РС - Търговище	0	15				15	15	15	15	100%	13	2				2	x	0	x
РС - Хасково	0	27	0	0	0	27	27	27	27	100%	27	0	0	0	0	0	x	0	x
РС - Шумен	0	209	0	0	0	209	209	209	209	100%	201	8	0	0	0	8	x	0	x
РС - Ямбол	0	25	0	0	0	25	25	25	25	100%	25	0	0	0	0	0	x	0	x

Приложение № 76

Административнонаказателен характер дела в районните съдилища в областните центрове за I полугодие на 2018 година

Съдилища	Висящи в началото на периода	Постъпили през годината	В т.ч.:		Продължаващи дела под същия номер	Общо постъпили дела през отчетния период	**Всичко за разглеждане**	Свършени дела			Със съдебен акт по същество	Прекратени производства					Брой заседания	**Висящи в края на периода**	Обжалвани и протестирани
			Върнати дела за ново разглеждане под нов номер	Повт. внесени и образувани под нов номер след прекр. на съд.пр-во (чл. 42, ал. 2 , чл. 249 и чл. 288, т. 1 от НПК)				**Всичко**	В срок до 3 месеца			Всичко	Споразум. по чл.382 НПК	Споразум. по чл.384 НПК или спог. по 234 ГПК	Върнати за доразследване	По други причини			
									Брой	%									
СРС	3741	3534	0	0	59	3593	7334	3308	985	30%	2888	420	0	0	0	420	5863	4026	1598
РС - Благоевград	132	332	8		1	333	465	348	261	75%	272	76				76	555	117	135
РС - Бургас	279	906	8	5	6	912	1191	866	685	79%	793	73	0	0	0	73	945	325	362
РС - Варна	392	1058				1058	1450	1054	778	74%	966	88				88	1494	396	
РС - Велико Търново	69	285	3	0	0	285	354	268	233	87%	192	76	0	0	0	76	834	86	103
РС - Видин	122	236	10	0	0	236	358	261	179	69%	232	29	0	0	0	29	360	97	188
РС - Враца	45	119			2	121	166	127	116	91%	105	22				22	176	39	53
РС - Габрово	51	143				143	194	122	87	71%	110	12				12	191	72	81
РС - Кюстендил	135	236	6			236	371	218	112	51%	188	30				30	476	153	81
РС - Кърджали	65	312	0	0	1	313	378	285	259	91%	277	8				8	292	93	73
РС - Ловеч	125	194			1	195	320	184	90	49%	164	20				20	510	136	
РС - Монтана	51	220	7	0	0	220	271	209	199	95%	192	17	0	0	0	17	289	62	107
РС - Пазарджик	137	290	0	0	0	290	427	277	176	64%	258	19	0	0	0	19	570	150	94
РС - Перник	94	252	0	0	0	252	346	212	151	71%	203	9	0	0	0	9	377	134	107
РС - Плевен	141	477	0	0	0	477	618	450	374	83%	400	50	0	0	0	50	1290	168	167
РС - Пловдив	475	1222	22			1222	1697	1148	763	66%	955	193				193	1858	549	552
РС - Разград	53	146				146	199	126	78	62%	118	8				8	216	73	57
РС - Русе	122	348	2	0	0	348	470	360	280	78%	349	11	0	0	0	11	555	110	159
РС - Силистра	35	68	5	0	0	68	103	83	70	84%	67	16	0	0	0	16	107	20	54
РС - Сливен	118	210				210	328	269	175	65%	243	26				26	494	59	
РС - Смолян	24	85	1	1		85	109	79	76	96%	63	16				16	277	30	56
РС - Стара Загора	192	358	30			358	550	448	282	63%	395	53				53	445	102	194
РС - Добрич	112	169	0	0	0	169	281	195	91	47%	170	25	0	0	0	25	457	86	66
РС - Търговище	23	167	1			167	190	139	138	99%	129	10				10	189	51	69
РС - Хасково	69	249	4	0	0	249	318	242	225	93%	217	25	0	0	0	25	351	76	94
РС - Шумен	68	226	0	0	0	226	294	214	193	90%	193	21	0	0	0	21	480	80	106
РС - Ямбол	74	140	0	0	0	140	214	161	125	78%	143	18	0	0	0	18	429	53	82

Приложение № 77

Общо наказателни дела в районните съдилища в областните центрове за I полугодие на 2018 година

Съдилища	Висящи в началото на периода	Постъпили през годината	В т.ч.:		Продължаващи дела под същия номер	Общо постъпили дела през отчетния период	**Всичко за разглеждане**	Свършени дела			Със съдебен акт по същество	Прекратени производства					Брой заседания	**Висящи в края на периода**	Обжалвани и протестирани
			Върнати дела за ново разглеждане под нов номер	Повт. внесени и образувани под нов номер след прекр. на съд.пр-во (чл. 42, ал. 2 , чл. 249 и чл. 288, т. 1 от НПК)				**Всичко**	В срок до 3 месеца			Всичко	Споразум. по чл.382 НПК	Споразум. по чл.384 НПК или спог. по 234 ГПК	Върнати за доразследване	По други причини			
									Брой	%									
СРС	6878	10149	0	0	152	10301	17179	10167	6078	60%	8026	2141	925	0	88	1128	15024	7012	2817
РС - Благоевград	245	1369	16	4	2	1371	1616	1372	1217	89%	1149	223	51	55	9	108	1464	244	212
РС - Бургас	460	2997	13	14	6	3003	3463	2969	2688	91%	2475	494	141	184	12	157	2315	494	490
РС - Варна	790	2972	0	36	9	2981	3771	2987	2521	84%	2197	790	140	202	43	405	3406	784	196
РС - Велико Търново	138	1216	4	3	1	1217	1355	1193	1121	94%	926	267	93	54	3	117	2593	162	168
РС - Видин	238	918	15	2	0	918	1156	981	841	86%	828	153	15	76	7	55	1214	175	268
РС - Враца	92	662	0	1	3	665	757	666	630	95%	430	236	101	16	0	119	662	91	92
РС - Габрово	126	872	0	0	0	872	998	866	789	91%	722	144	4	61	0	79	712	132	134
РС - Кюстендил	296	1158	8	4	2	1160	1456	1182	996	84%	1000	182	55	60	2	65	1250	274	148
РС - Кърджали	118	797	0	12	1	798	916	778	739	95%	675	103	40	32	8	23	610	138	108
РС - Ловеч	170	722	0	4	3	725	895	706	596	84%	537	169	98	22	3	46	918	189	21
РС - Монтана	78	1003	7	3	0	1003	1081	988	966	98%	851	137	71	30	1	35	593	93	135
РС - Пазарджик	254	1148	5	10	3	1151	1405	1148	985	86%	926	222	71	86	13	52	1662	257	184
РС - Перник	175	1190	0	6	0	1190	1365	1150	1054	92%	1011	139	55	53	3	28	977	215	156
РС - Плевен	267	1702	10	43	12	1714	1981	1651	1509	91%	1148	503	162	196	34	111	4248	330	312
РС - Пловдив	851	4226	34	38	9	4235	5086	4182	3610	86%	3236	946	189	386	30	341	4542	904	822
РС - Разград	98	488	4	0	3	491	589	449	376	84%	362	87	10	53	2	22	460	140	87
РС - Русе	229	1182	2	21	1	1183	1412	1220	1086	89%	915	305	82	91	15	117	1384	192	274
РС - Силистра	102	441	7	6	1	442	544	468	441	94%	341	127	25	53	7	42	406	76	90
РС - Сливен	272	829	0	0	0	829	1101	911	733	80%	618	293	124	109	3	57	1290	190	66
РС - Смолян	48	377	1	2	0	377	425	374	361	97%	303	71	11	34	1	25	600	51	65
РС - Стара Загора	329	1788	30	11	1	1789	2118	1918	1673	87%	1515	403	248	25	25	105	1440	200	300
РС - Добрич	244	766	5	3	0	766	1010	842	681	81%	629	213	111	36	5	61	1227	168	93
РС - Търговище	52	590	1	4	4	594	646	560	547	98%	461	99	58	3	3	35	433	86	108
РС - Хасково	128	950	5	1	2	952	1080	960	914	95%	773	187	99	31	3	54	871	120	131
РС - Шумен	121	1779	0	1	1	1780	1901	1764	1725	98%	1555	209	145	20	3	41	2425	137	139
РС - Ямбол	200	668	0	13	0	668	868	708	604	85%	536	172	3	130	5	34	1742	160	150

Приложение № 78

Всичко дела в районните съдилища в областните центрове за I полугодие на 2018 година

Съдилища	Висящи в началото на периода	Постъпили през годината	В т.ч.:		Продължаващи дела под същия номер	Общо постъпили дела през отчетния период	**Всичко за разглеждане**	Свършени дела			Със съдебен акт по същество	Прекратени производства					Брой заседания	**Висящи в края на периода**	Обжалвани и протестирани
			Върнати дела за ново разглеждане под нов номер	Повт. внесени и образувани под нов номер след прекр. на съд.пр-во (чл. 42, ал. 2 , чл. 249 и чл. 288, т. 1 от НПК)				**Всичко**	В срок до 3 месеца			Всичко	Споразум. по чл.382 НПК	Споразум. по чл.384 НПК или спог. по 234 ГПК	Върнати за доразследване	По други причини			
									Брой	%									
СРС	39804	53341	0	0	152	53493	93297	50613	35063	69%	43761	6852	925	77	88	5762	54619	42684	6629
РС - Благоевград	786	3084	17	4	6	3090	3876	3030	2660	88%	2429	601	51	81	9	460	2590	846	314
РС - Бургас	1464	7993	17	14	25	8018	9482	7653	7015	92%	6534	1119	141	223	12	743	4760	1829	861
РС - Варна	3591	13135	8	36	47	13182	16773	13072	11437	87%	11039	2033	140	284	43	1566	8051	3701	1450
РС - Велико Търново	480	3305	7	3	7	3312	3792	3181	2991	94%	2690	491	93	80	3	315	8622	611	256
РС - Видин	689	2669	15	2	0	2669	3358	2786	2500	90%	2404	382	15	82	7	278	3262	572	344
РС - Враца	470	3774	0	1	4	3778	4248	3658	3523	96%	3032	626	101	16	0	509	1311	590	203
РС - Габрово	346	2178	0	0	0	2178	2524	2092	1930	92%	1808	284	4	85	0	195	4597	432	207
РС - Кюстендил	565	2498	8	4	3	2501	3066	2485	2205	89%	2139	346	55	80	2	209	2032	581	224
РС - Кърджали	308	1831	1	12	5	1836	2144	1771	1676	95%	1509	262	40	35	8	179	872	373	191
РС - Ловеч	421	1973	0	4	5	1978	2399	1946	1731	89%	1614	332	98	41	3	190	1513	453	75
РС - Монтана	386	2614	8	3	3	2617	3003	2598	2444	94%	2297	301	71	33	1	196	1264	405	215
РС - Пазарджик	845	3705	8	10	9	3714	4559	3662	3273	89%	3185	477	71	121	13	272	4637	897	362
РС - Перник	1025	5776	3	6	14	5790	6815	5373	4963	92%	4310	1063	55	83	3	922	2594	1442	397
РС - Плевен	852	6466	12	43	16	6482	7334	6172	5871	95%	5199	973	162	246	34	531	18313	1162	514
РС - Пловдив	3609	15114	38	38	40	15154	18763	14732	13096	89%	12586	2146	189	490	30	1437	10102	4031	1617
РС - Разград	307	1710	4	0	7	1717	2024	1627	1503	92%	1381	246	10	65	2	169	895	397	148
РС - Русе	1173	5731	4	21	9	5740	6913	5678	5210	92%	4831	847	82	139	15	611	3214	1235	545
РС - Силистра	343	1320	7	6	4	1324	1667	1347	1258	93%	1079	268	25	66	7	170	825	320	175
РС - Сливен	698	4600	4	0	11	4611	5309	4464	4115	92%	3853	611	124	161	3	323	2484	845	215
РС - Смолян	229	1158	1	2	0	1158	1387	1143	1069	94%	973	170	11	51	1	107	2045	244	125
РС - Стара Загора	952	5109	32	11	1	5110	6062	5102	4483	88%	4352	750	248	67	25	410	2241	960	526
РС - Добрич	818	3475	6	3	7	3482	4300	3560	3144	88%	2935	625	111	74	5	435	13801	740	195
РС - Търговище	272	1735	2	4	6	1741	2013	1705	1598	94%	1490	215	58	16	3	138	793	308	165
РС - Хасково	411	2569	6	1	5	2574	2985	2462	2311	94%	2034	428	99	50	3	276	1573	523	236
РС - Шумен	459	3708	0	1	6	3714	4173	3614	3451	95%	3161	453	145	20	3	285	5938	559	242
РС - Ямбол	503	3279	1	13	1	3280	3783	3217	3029	94%	2800	417	3	166	5	243	7302	566	240

Приложение № 79

Брой съдии по щат, натовареност по щат и действителна натовареност на съдиите в районните съдилища в областните центрове за I полугодие на 2018 година

Районни съдилища	Брой съдии по щат- **ОБЩО**	**Натовареност по щат - ОБЩО**		Брой **граждански** съдии по щат	Натовареност по щат на гражданските съдии		Брой **наказателни** съдии по щат	Натовареност по щат на наказателните съдии		Отработени човекомесеци	Действителна натовареност- **ОБЩО**	
		Към всичко дела за разглеждане	Към всичко свършени дела		Към всичко дела за разглеждане	Към всичко свършени дела		Към всичко дела за разглеждане	Към всичко свършени дела		Към всичко дела за разглеждане	Към всичко свършени дела
СРС	194	80,15	43,48	134	94,67	50,31	60	47,72	28,24	1000	93,30	50,61
РС - Благоевград	15	43,07	33,67	8	47,08	34,54	7	38,48	32,67	81	47,85	37,41
РС - Бургас	33	47,89	38,65	19	52,80	41,09	14	41,23	35,35	172	55,13	44,49
РС - Варна	54	51,77	40,35	36	60,19	46,69	18	34,92	27,66	278	60,33	47,02
РС - Велико Търново	19	33,26	27,90	10	40,62	33,13	9	25,09	22,09	98	38,69	32,46
РС - Видин	12	46,64	38,69	7	52,43	42,98	5	38,53	32,70	63	53,30	44,22
РС - Враца	15	47,20	40,64	9	64,65	55,41	6	21,03	18,50	89	47,73	41,10
РС - Габрово	10	42,07	34,87	6	42,39	34,06	4	41,58	36,08	59	42,78	35,46
РС - Кюстендил	10	51,10	41,42	5	53,67	43,43	5	48,53	39,40	48	63,88	51,77
РС - Кърджали	7	51,05	42,17	4	51,17	41,38	3	50,89	43,22	42	51,05	42,17
РС - Ловеч	9	44,43	36,04	5	50,13	41,33	4	37,29	29,42	54	44,43	36,04
РС - Монтана	10	50,05	43,30	6	53,39	44,72	4	45,04	41,17	48	62,56	54,13
РС - Пазарджик	18	42,21	33,91	11	47,79	38,09	7	33,45	27,33	74,9	60,87	48,89
РС - Перник	17	66,81	52,68	11	82,58	63,98	6	37,92	31,94	96	70,99	55,97
РС - Плевен	24	50,93	42,86	13	68,63	57,96	11	30,02	25,02	133	55,14	46,41
РС - Пловдив	59	53,00	41,62	33	69,08	53,28	26	32,60	26,81	284	66,07	51,87
РС - Разград	8	42,17	33,90	5	47,83	39,27	3	32,72	24,94	47	43,06	34,62
РС - Русе	25	46,09	37,85	15	61,12	49,53	10	23,53	20,33	144,3	47,91	39,35
РС - Силистра	9	30,87	24,94	4	46,79	36,63	5	18,13	15,60	54	30,87	24,94
РС - Сливен	17	52,05	43,76	10	70,13	59,22	7	26,21	21,69	78	68,06	57,23
РС - Смолян	5	46,23	38,10	3	53,44	42,72	2	35,42	31,17	30	46,23	38,10
РС - Стара Загора	21	48,11	40,49	13	50,56	40,82	8	44,13	39,96	100	60,62	51,02
РС - Добрич	19	37,72	31,23	12	45,69	37,75	7	24,05	20,05	107	40,19	33,27
РС - Търговище	9	37,28	31,57	5	45,57	38,17	4	26,92	23,33	44,9	44,83	37,97
РС - Хасково	10	49,75	41,03	6	52,92	41,72	4	45,00	40,00	58,5	51,03	42,09
РС - Шумен	16	43,47	37,65	10	37,87	30,83	6	52,81	49,00	92	45,36	39,28
РС - Ямбол	14	45,04	38,30	7	69,40	59,74	7	20,67	16,86	66	57,32	48,74

Приложение № 80

Районни съдилища в областните центрове
Съотношение на видовете дела за РАЗГЛЕЖДАНЕ
за I полугодие на 2016, 2017 и 2018 година

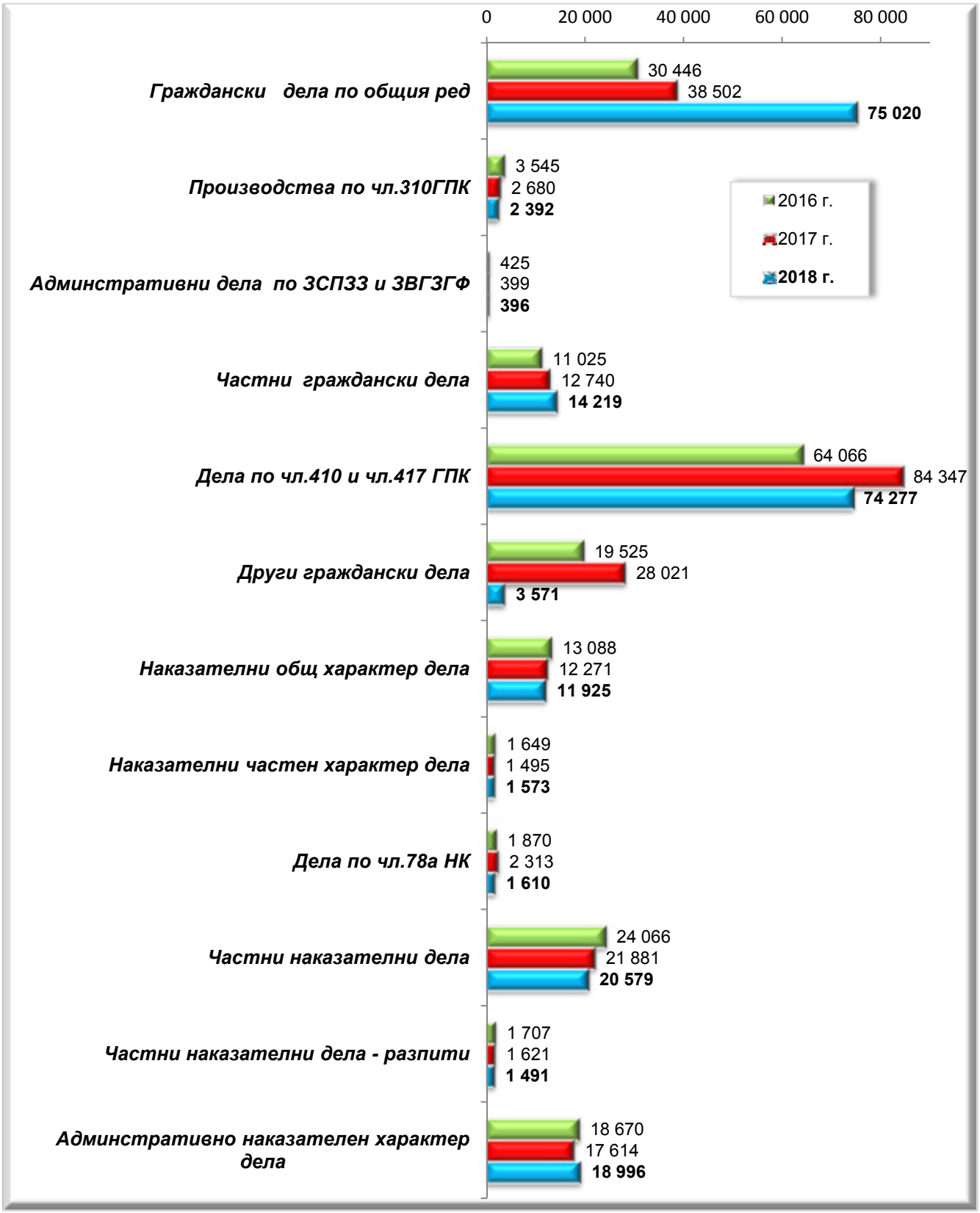

Приложение № 81

Районни съдилища в областните центрове
Съотношение на видовете СВЪРШЕНИ дела
за I полугодие на 2016, 2017 и 2018 година

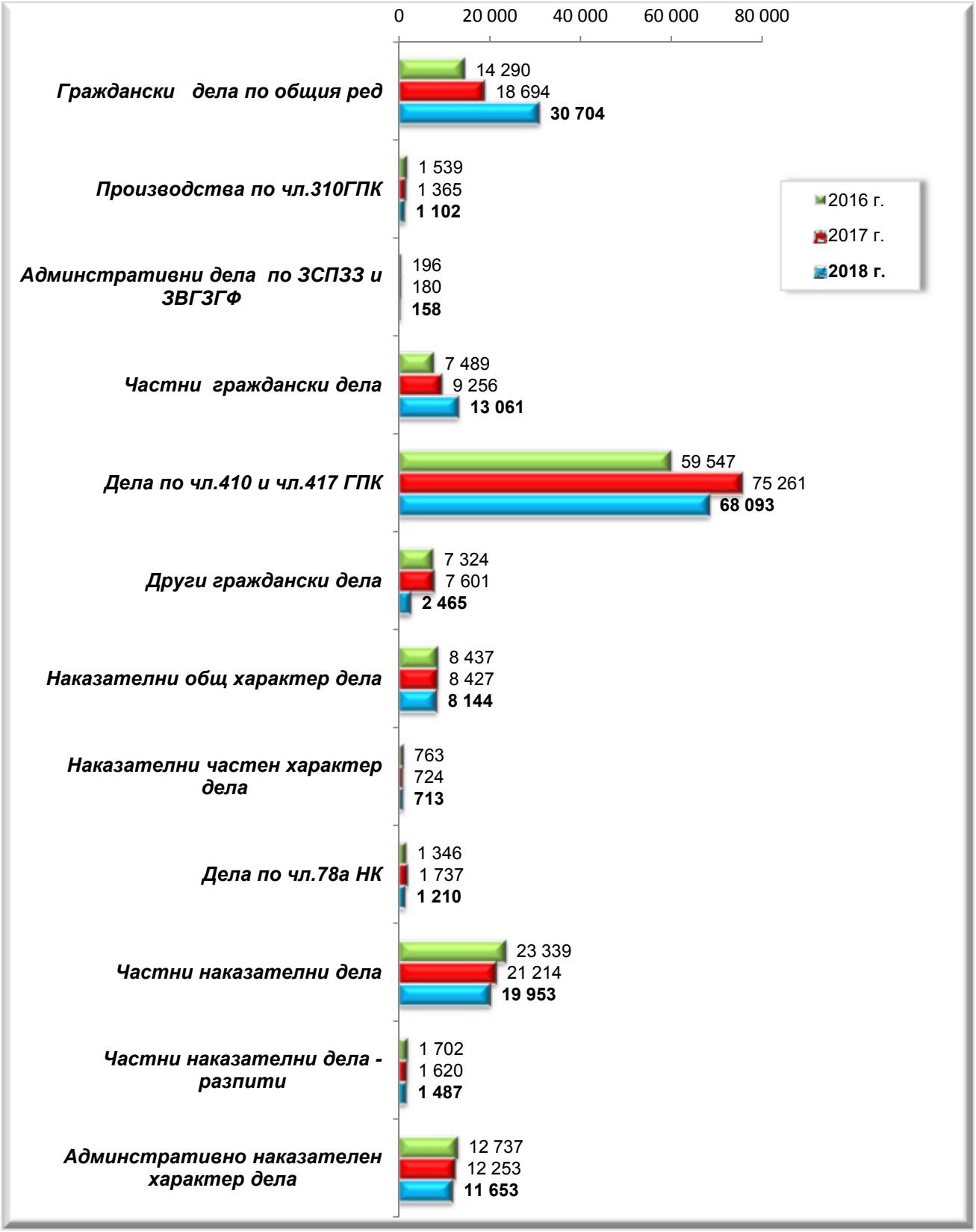

Районни съдилища в областните центрове
Дялово разпределение на видове дела
към общия брой дела за РАЗГЛЕЖДАНЕ
за I полугодие на 2018 година

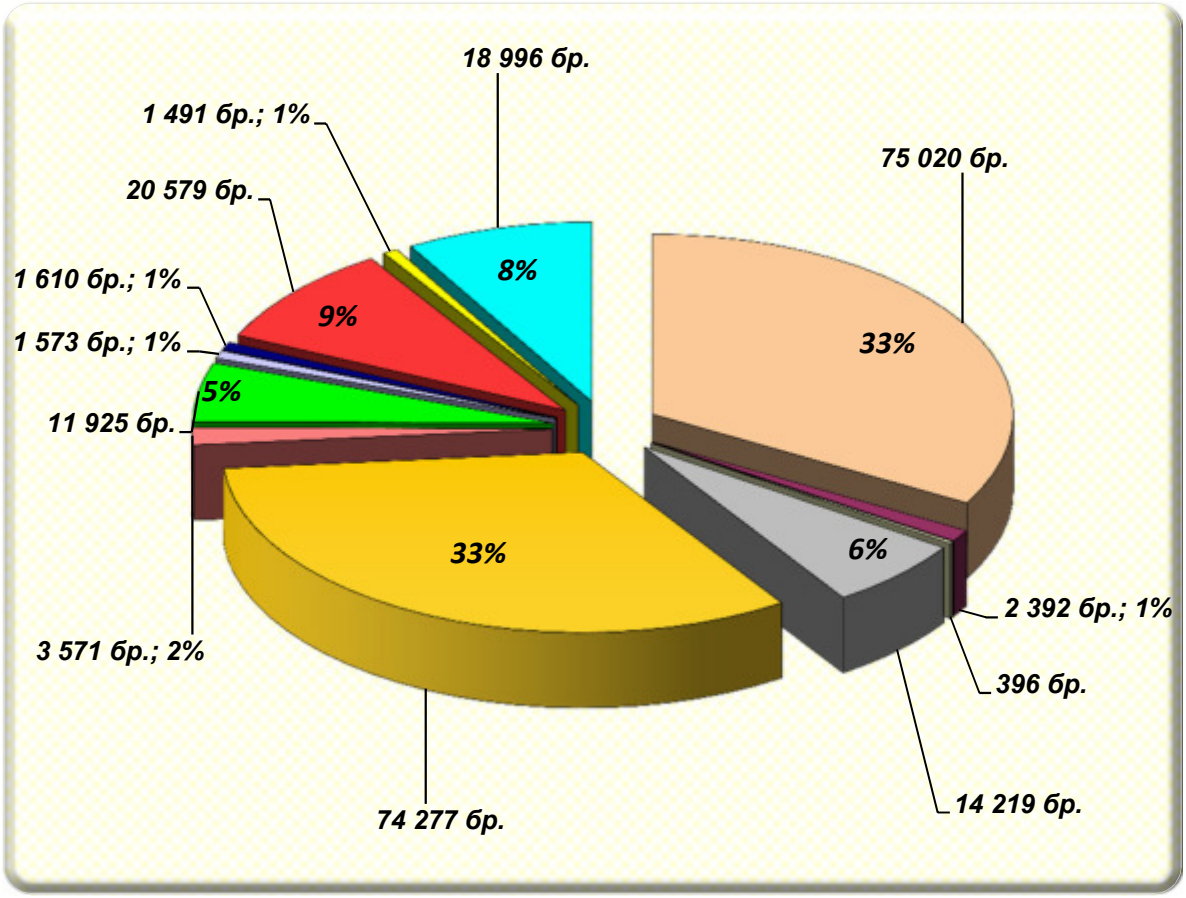

№	Дела за разглеждане	бр.
1	Граждански дела	75 020
2	Производства по чл.310 ГПК	2 392
3	Администр.по ЗСПЗЗ и ЗВГЗГФ	396
4	Частни граждански дела	14 219
5	Дела по чл.410 и чл.417 от ГПК	74 277
6	Други граждански дела	3 571
7	Наказателни дела общ характ.	11 925
8	Наказателни дела частен характер	1 573
9	Дела по чл.78а НК	1 610
10	Частни наказателни дела	20 579
11	ЧНД - разпити	1 491
12	Администр.наказателни дела	18 996
ОБЩО		**226 049**

Районни съдилища в областните центрове
Дялово разпределение на видове дела
към общия брой СВЪРШЕНИ дела
за I полугодие на 2018 година

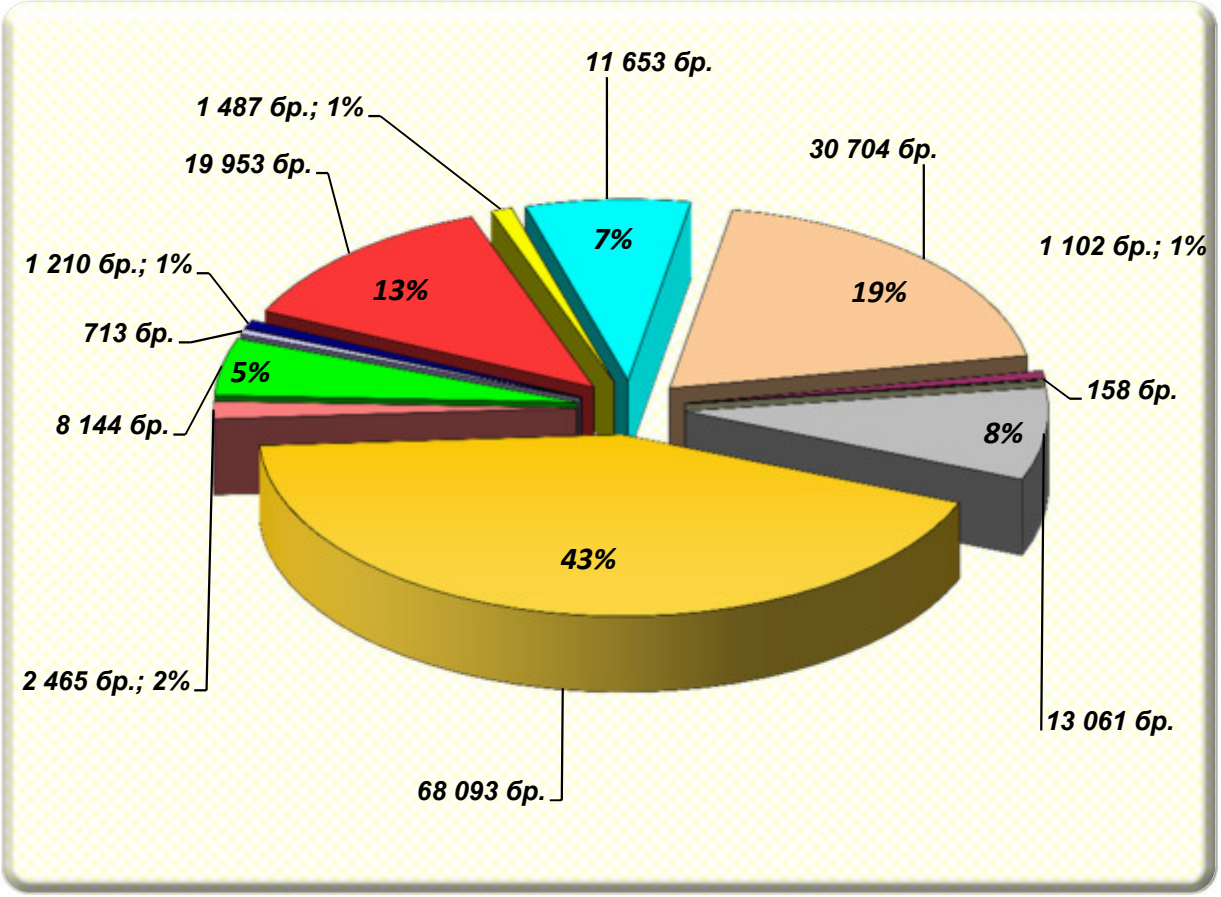

№	Свършени дела	бр.
1	Граждански дела	30 704
2	Производства по чл.310 ГПК	1 102
3	Администр.по ЗСПЗЗ и ЗВГЗГФ	158
4	Частни граждански дела	13 061
5	Дела по чл.410 и чл.417 от ГПК	68 093
6	Други граждански дела	2 465
7	Наказателни дела общ характ.	8 144
8	Наказателни дела частен характер	713
9	Дела по чл.78а НК	1 210
10	Частни наказателни дела	19 953
11	ЧНД - разпити	1 487
12	Администр.наказателни дела	11 653
ОБЩО		**158 743**

Приложение № 84

Районни съдилища в областните центрове
НАТОВАРЕНОСТ ПО ЩАТ на съдиите за I полугодие на 2018 година

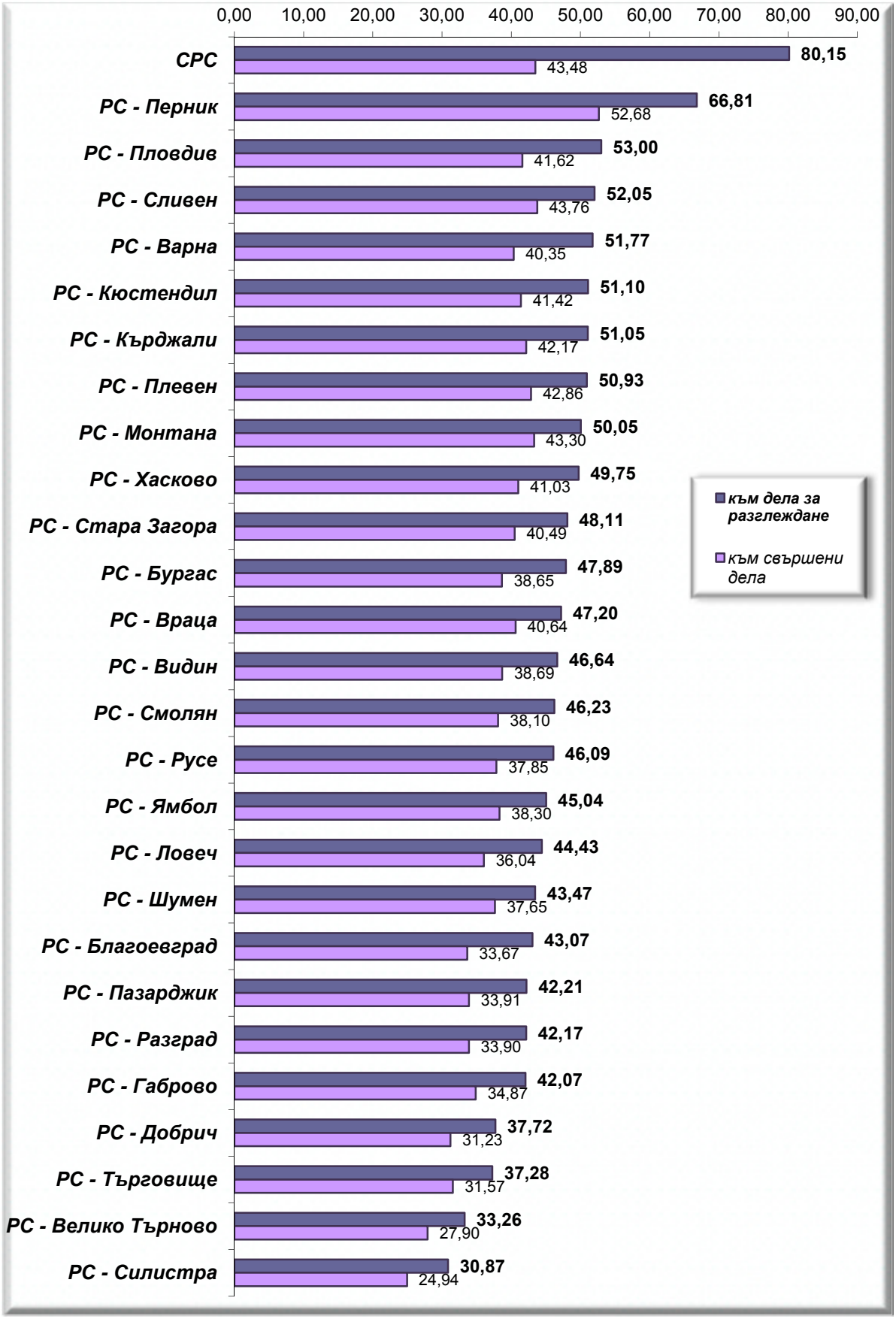

Приложение № 85

Районни съдилища в областните центрове
ДЕЙСТВИТЕЛНА НАТОВАРЕНОСТ на съдиите за I полугодие на 2018 година

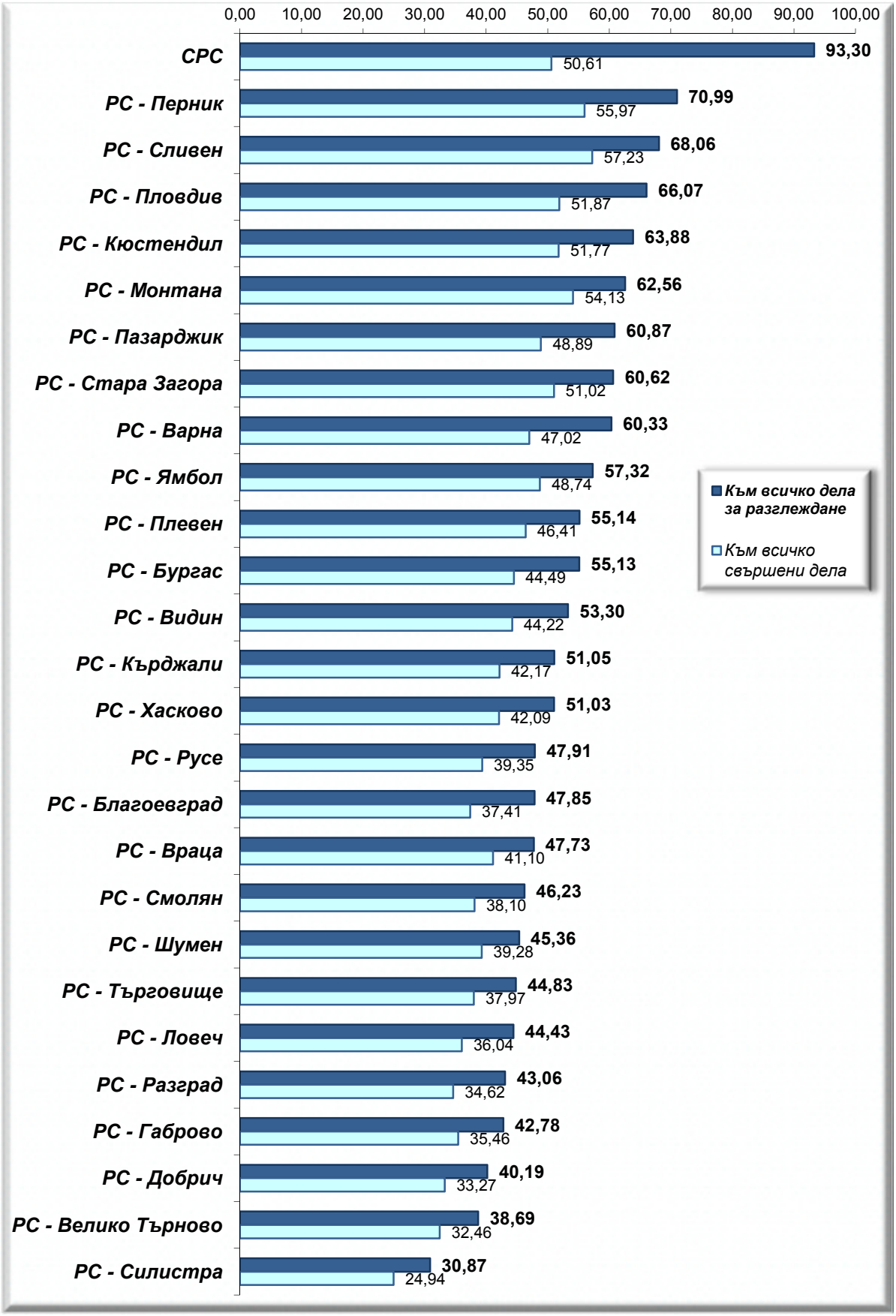

Приложение № 86

Отчет за дейността на Районните съдилища извън областните центрове за I полугодие на 2018 година

Видове дела		година	**Висящи в началото на периода**	Постъпили през годината	В т.ч.: Върнати дела за ново разглеждане под нов номер	В т.ч.: Повт. внесени и образувани под нов номер след прекр. на съд.пр-во (чл. 42, ал. 2 , чл. 249 и чл. 288, т. 1 от НПК)	Продължаващи дела под същия номер	Общо постъпили дела през отчетния период	**Всичко за разглеждане**	Свършени дела: **Всичко**	Свършени дела: В срок до 3 месеца: Брой	Свършени дела: В срок до 3 месеца: %	Със съдебен акт по същество	Прекратени производства: Всичко	Прекратени производства: Споразум. по чл.382 НПК	Прекратени производства: Споразум. по чл.384 НПК или спог. по 234 ГПК	Прекратени производства: Върнати за доразследване	Прекратени производства: По други причини	Брой заседания	**Висящи в края на периода**	Обжалвани и протестирани
а		*б*	*1*	*2*	*2а*	*2б*	*3*	*4*	*5*	*6*	*6а*	*6б*	*7*	*8*	*8а*	*8б*	*8в*	*8г*	*9*	*10*	*11*
Граждански дела по общия ред	А	2016	5 970	6 342	38	8	57	6 399	**12 369**	**6 792**	4 635	68%	4 953	1 839	6	379	1	1 453	19 536	5 577	1 523
		2017	7 241	8 117	38	0	110	8 227	**15 468**	**8 500**	5 171	61%	6 218	2 282	16	432	2	1 832	21 416	6 968	1 846
		2018	8 093	10 553	33	0	61	10 614	**18 707**	**9 667**	6 828	71%	7 169	2 498	13	363	14	2 108	25 746	9 040	1 900
Производства по чл.310ГПК	Б	2016	464	930	0	0	5	935	**1 399**	**913**	804	88%	630	283	2	147	0	134	2 138	486	189
		2017	400	666	0	0	1	667	**1 067**	**702**	518	74%	460	242	4	112	0	126	1 508	365	159
		2018	335	714	0	0	1	715	**1 050**	**715**	627	88%	472	243	4	125	0	114	1 474	335	112
Админстративни дела по ЗСПЗЗ и ЗВГЗГФ	В	2016	98	121	5	0	7	128	**226**	**127**	68	54%	81	46	11	0	0	35	347	99	60
		2017	96	103	11	0	2	105	**201**	**117**	68	58%	76	41	0	0	0	41	321	84	67
		2018	124	145	11	0	5	150	**274**	**174**	114	66%	69	105	0	2	0	103	467	100	65
Частни граждански дела	Г	2016	277	5 445	1	0	4	5 449	**5 726**	**5 431**	5 361	99%	4 944	487	0	0	0	487	4 129	295	40
		2017	353	5 508	0	0	10	5 518	**5 871**	**5 477**	5 337	97%	4 936	541	0	0	0	541	4 618	394	50
		2018	302	6 388	0	0	3	6 391	**6 693**	**6 306**	6 194	98%	5 687	619	0	0	0	619	4 427	387	69
Дела по чл.410 и чл.417 ГПК	Д	2016	249	19 255	1	21	6	19 261	**19 510**	**19 196**	19 172	100%	18 114	1 082	0	2	0	1 080	15 183	314	375
		2017	206	31 382	0	0	15	31 397	**31 603**	**30 954**	30 937	100%	28 904	2 050	0	0	0	2 050	21 882	649	400
		2018	321	29 819	1	0	3	29 822	**30 143**	**29 682**	29 611	100%	27 557	2 125	0	0	0	2 125	24 468	461	324
Дела от и срещу търговци	Е	2016	853	814	4	0	5	819	**1 672**	**946**	630	67%	645	301	2	32	0	267	2 338	726	291
		2017																			
		2018																			
Други граждански дела	Ж	2016	921	2 146	1	0	8	2 154	**3 075**	**2 378**	2 086	88%	1 896	482	0	89	0	393	3 857	697	245
		2017	325	886	0	0	3	889	**1 214**	**912**	766	84%	748	164	0	9	1	154	1 351	302	72
		2018	319	1 333	0	0	3	1 336	**1 655**	**1 325**	1 243	94%	1 175	150	0	5	0	145	1 634	330	53
Общо граждански дела	З	**2016**	**8 832**	**35 053**	**50**	**29**	**92**	**35 145**	**43 977**	**35 783**	**32 756**	**92%**	**31 263**	**4 520**	**21**	**649**	**1**	**3 849**	**47 528**	**8 194**	**2 723**
		2017	**8 621**	**46 662**	**49**	**0**	**141**	**46 803**	**55 424**	**46 662**	**42 797**	**92%**	**41 342**	**5 320**	**20**	**553**	**3**	**4 744**	**51 096**	**8 762**	**2 594**
		2018	**9 494**	**48 952**	**45**	**0**	**76**	**49 028**	**58 522**	**47 869**	**44 617**	**93%**	**42 129**	**5 740**	**17**	**495**	**14**	**5 214**	**58 216**	**10 653**	**2 523**
Наказателни общ характер дела	И	2016	1 793	6 334	74	87	42	6 376	**8 169**	**6 538**	5 700	87%	1 726	4 812	2 819	1 672	196	125	13 598	1 631	718
		2017	1 760	5 604	64	132	25	5 629	**7 389**	**5 797**	4 912	85%	1 555	4 242	2 342	1 625	162	113	12 821	1 592	695
		2018	1 777	5 064	32	103	18	5 082	**6 859**	**5 384**	4 448	83%	1 314	4 070	2 484	1 368	102	116	12 525	1 475	613
Наказателни частен характер дела	К	2016	422	376	21	13	8	384	**806**	**442**	180	41%	211	231	11	32	0	188	1 933	364	197
		2017	418	349	32	9	7	356	**774**	**416**	179	43%	184	232	5	25	2	200	1 888	358	172
		2018	404	356	7	10	9	365	**769**	**423**	201	48%	175	248	11	32	1	204	1 890	346	153
Дела по чл.78а НК	Л	2016	269	941	5	8	4	945	**1 214**	**969**	885	91%	892	77	0	0	27	50	1 576	245	76
		2017	314	1 618	4	17	3	1 621	**1 935**	**1 508**	1 416	94%	1 438	70	0	0	24	46	2 298	427	100
		2018	346	1 086	15	19	7	1 093	**1 439**	**1 175**	1 054	90%	1 122	53	0	1	18	34	1 836	264	82
Частни наказателни дела	М	2016	339	8 533	10	2	4	8 537	**8 876**	**8 592**	8 458	98%	8 051	541	25	3	5	508	7 805	284	485
		2017	281	8 067	6	59	4	8 071	**8 352**	**8 081**	8 008	99%	7 577	504	0	0	1	503	7 002	271	466
		2018	218	7 121	3	13	4	7 125	**7 343**	**7 056**	7 000	99%	6 628	428	2	0	6	420	6 303	287	364
Частни наказателни дела - разпити	Н	2016	6	2 072	0	0	0	2 072	**2 078**	**2 072**	2 070	100%	1 834	238	35	0	0	203		6	
		2017	1	1 664	0	0	0	1 664	**1 665**	**1 659**	1 659	100%	1 456	203	0	0	0	203		6	
		2018	1	1 490	0	0	0	1 490	**1 491**	**1 484**	1 486	100%	1 268	216	0	0	0	216		7	

Видове дела		година	**Висящи в началото на периода**	Постъпили през годината	В т.ч.: Върнати дела за ново разглеждане под нов номер	В т.ч.: Повт. внесени и образувани под нов номер след прекр. на съд.пр-во (чл. 42, ал. 2 , чл. 249 и чл. 288, т. 1 от НПК)	Продължаващи дела под същия номер	Общо постъпили дела през отчетния период	**Всичко за разглеждане**	Свършени дела: **Всичко**	Свършени дела: В срок до 3 месеца: Брой	Свършени дела: В срок до 3 месеца: %	Със съдебен акт по същество	Прекратени производства: Всичко	Прекратени производства: Споразум. по чл.382 НПК	Прекратени производства: Споразум. по чл.384 НПК или спог. по 234 ГПК	Прекратени производства: Върнати за доразследване	Прекратени производства: По други причини	Брой заседания	**Висящи в края на периода**	Обжалвани и протестирани
а		*б*	*1*	*2*	*2а*	*2б*	*3*	*4*	*5*	*6*	*6а*	*6б*	*7*	*8*	*8а*	*8б*	*8в*	*8г*	*9*	*10*	*11*
Административно наказателен характер дела	О	2016	2 299	4 955	78	4	7	4 962	**7 261**	**5 063**	3 511	69%	4 729	334	0	0	2	332	10 769	2 198	2 231
		2017	2 780	4 968	55	3	7	4 975	**7 755**	**5 489**	3 601	66%	5 177	312	4	0	0	308	11 270	2 266	2 259
		2018	2 712	4 965	79	2	19	4 984	**7 696**	**5 268**	3 365	64%	4 904	364	25	0	0	339	10 778	2 428	2 113
Общо наказателни дела	П	**2016**	**5 128**	**23 211**	**188**	**114**	**65**	**23 276**	**28 404**	**23 676**	**20 804**	**88%**	**17 443**	**6 233**	**2 890**	**1 707**	**230**	**1 406**	**35 681**	**4 728**	**3 707**
		2017	**5 554**	**22 270**	**161**	**220**	**46**	**22 316**	**27 870**	**22 950**	**19 775**	**86%**	**17 387**	**5 563**	**2 351**	**1 650**	**189**	**1 373**	**35 279**	**4 920**	**3 692**
		2018	**5 458**	**20 082**	**136**	**147**	**57**	**20 139**	**25 597**	**20 790**	**17 554**	**84%**	**15 411**	**5 379**	**2 522**	**1 401**	**127**	**1 329**	**33 332**	**4 807**	**3 325**
ВСИЧКО ДЕЛА	Р	**2016**	**13 960**	**58 264**	**238**	**143**	**157**	**58 421**	**72 381**	**59 459**	**53 560**	**90%**	**48 706**	**10 753**	**2 911**	**2 356**	**231**	**5 255**	**83 209**	**12 922**	**6 430**
		2017	**14 175**	**68 932**	**210**	**220**	**187**	**69 119**	**83 294**	**69 612**	**62 572**	**90%**	**58 729**	**10 883**	**2 371**	**2 203**	**192**	**6 117**	**86 375**	**13 682**	**6 286**
		2018	**14 952**	**69 034**	**181**	**147**	**133**	**69 167**	**84 119**	**68 659**	**62 171**	**91%**	**57 540**	**11 119**	**2 539**	**1 896**	**141**	**6 543**	**91 548**	**15 460**	**5 848**
Брой съдии по щат **общо**	С	2016							354												
		2017							340												
		2018							340												
Натовареност по щат общо	Т	2016							**34,08**	**27,99**											
		2017							**40,83**	**34,12**											
		2018							**41,23**	**33,66**											
Отработени човекомесеци	Ч	2016							1 908,88												
		2017							1 786,09												
		2018							1 768,24												
Действителна натовареност - ОБЩО	Я	2016							**37,92**	**31,15**											
		2017							**46,63**	**38,97**											
		2018							**47,57**	**38,83**											

Приложение № 87

Граждански дела по общия ред в районните съдилища извън областните центрове за I полугодие на 2018 година

Съдилища	Висящи в началото на периода	Постъпили през годината	В т.ч.: Върнати дела за ново разглеждане под нов номер	В т.ч.: Повт. внесени и образувани под нов номер след прекр. на съд.пр-во (чл. 42, ал. 2 , чл. 249 и чл. 288, т. 1 от НПК)	Продължаващи дела под същия номер	Общо постъпили дела през отчетния период	**Всичко за разглеждане**	Свършени дела: **Всичко**	Свършени дела: В срок до 3 месеца: Брой	Свършени дела: В срок до 3 месеца: %	Със съдебен акт по същество	Прекратени производства: Всичко	Прекратени производства: Споразум. по чл.382 НПК	Прекратени производства: Споразум. по чл.384 НПК или спог. по 234 ГПК	Прекратени производства: Върнати за доразследване	Прекратени производства: По други причини	Брой заседания	**Висящи в края на периода**	Обжалвани и протестирани
РС - Ихтиман	115	142	0	0	0	142	257	88	71	81%	74	14		2		12	159	169	13
РС - Пирдоп	115	81	0	0	0	81	196	83	52	63%	62	21	0	9	0	12	234	113	10
РС - Своге	99	64				64	163	72	32	44%	55	17		6		11	186	91	19
РС - Сливница	182	131				131	313	150	77	51%	131	19				19	285	163	13
РС - Елин Пелин	80	109				109	189	123	75	61%	94	29		10		19	246	66	27
РС - Ботевград	129	181	1	0	3	184	313	168	153	91%	137	31	0	3	0	28	252	145	30
РС - Етрополе	38	71				71	109	60	54	90%	44	16		6		10	100	49	10
РС - Самоков	171	147				147	318	99	54	55%	68	31				31	282	219	28
РС - Костинброд	139	167			2	169	308	164	119	73%	136	28				28	339	144	24
РС - Сандански	145	241	0	0	0	241	386	192	122	64%	128	64	0	14	0	50	396	194	29
РС - Петрич	130	190				190	320	178	148	83%	125	53		8		45	308	142	28
РС - Разлог	286	229	2			229	515	200	123	62%	125	75	6			69	521	315	76
РС - Гоце Делчев	280	272	2			272	552	290	171	59%	196	94		16		78	536	262	55
РС - Карнобат	112	102	0	0	0	102	214	98	53	54%	74	24	0	2	0	22	796	116	23
РС - Поморие	85	130	0	0	2	132	217	91	60	66%	57	34	0	2	0	32	174	126	54
РС - Айтос	90	132			3	135	225	128	91	71%	77	51		8		43	1181	97	36
РС - Малко Търново	10	59			1	60	70	60	58	97%	55	5				5	188	10	3
РС - Несебър	132	195			6	201	333	136	80	59%	84	52		4		48	1071	197	34
РС - Царево	66	43				43	109	55	35	64%	35	20				20	232	54	9
РС - Средец	26	63				63	89	51	37	73%	30	21		2		19	71	38	10
РС - Провадия	157	127	1		3	130	287	113	78	69%	81	32		2		30	162	174	26
РС - Девня	74	89			2	91	165	53	28	53%	29	24		7		17	501	112	20
РС - Горна Оряховица	238	316	2	0	1	317	555	338	258	76%	257	81	0	18	0	63	428	217	78
РС - Свищов	63	123	1		1	124	187	79	66	84%	60	19		1		18	101	108	11
РС - Павликени	49	125	0	0	1	126	175	107	94	88%	82	25	0	5	0	20	139	68	13
РС - Елена	45	60	0	0	1	61	106	60	46	77%	40	20	0	8	0	12	76	46	10
РС - Белоградчик	57	140				140	197	149	132	89%	124	25		1		24	165	48	15
РС - Кула	49	39	0	0	0	39	88	74	70	95%	58	16	0	0	0	16	78	14	6
РС - Козлодуй	90	173				173	263	177	151	85%	156	21		4		17	656	86	25
РС - Мездра	156	206				206	362	223	166	74%	178	45		14		31	322	139	23
РС - Оряхово	55	56				56	111	61	41	67%	45	16		5		11	144	50	17
РС - Бяла Слатина	95	209	1			209	304	198	175	88%	169	29		2		27	1065	106	31
РС - Дряново	25	48				48	73	35	22	63%	22	13				13	383	38	6
РС - Севлиево	76	221	0	0	2	223	299	203	182	90%	168	35	0	7	0	28	1033	96	20
РС - Трявна	16	43	0	0	0	43	59	33	26	79%	23	10		1		9	54	26	6
РС - Дупница	186	339	5	0	1	340	526	279	218	78%	239	40	0	7	0	33	1493	247	78
РС - Момчилград	43	66			1	67	110	46	36	78%	31	15		4		11	153	64	11
РС - Ардино	15	45	1			45	60	44	41	93%	38	6		1		5	57	16	8
РС - Крумовград	15	88				88	103	85	82	96%	79	6				6	95	18	1
РС - Тетевен	62	70				70	132	61	38	62%	52	9		3		6	161	71	13
РС - Троян	95	136			1	137	232	119	87	73%	86	33		3		30	218	113	40
РС - Луковит	76	45				45	121	47	29	62%	35	12				12	294	74	9
РС - Лом	219	275	1	0	0	275	494	205	146	71%	163	42	0	5	0	37	445	289	28
РС - Берковица	72	87	0	0	0	87	159	72	50	69%	52	20	0	5	0	15	150	87	10
РС - Пещера	99	115			1	116	215	107	62	58%	60	47		6		41	209	108	18
РС - Панагюрище	124	78	1		1	79	203	73	48	66%	50	23		6		17	187	130	15
РС - Велинград	150	197	1	0	2	199	349	154	101	66%	92	62	0	0	0	62	1042	195	50
РС - Радомир	114	184	1		3	187	301	193	147	76%	72	121		10		111	249	108	26
РС - Трън	13	34				34	47	33	23	70%	21	12				12	52	14	4
РС - Брезник	49	81				81	130	75	55	73%	46	29		3		26	116	55	8
РС - Левски	40	109	0	0	2	111	151	77	54	70%	60	17	0	6	0	11	481	74	22
РС - Никопол	38	44				44	82	54	38	70%	40	14		2		12		28	17
РС - Червен бряг	58	63	2			63	121	60	42	70%	47	13		1		12	182	61	21
РС - Кнежа	84	57				57	141	63	39	62%	50	13		8		5	367	78	13
РС - Асеновград	251	311	4		4	315	566	266	165	62%	194	72		8		64	762	300	68
РС - Карлово	207	282	0	0	3	285	492	277	200	72%	211	66	0	17	0	49	520	215	59
РС - Първомай	86	78				78	164	74	39	53%	57	17		3	14		139	90	6
РС - Кубрат	61	81				81	142	77	60	78%	60	17		2		15	122	65	19
РС - Исперих	102	88	2			88	190	87	43	49%	62	25		5		20	170	103	16
РС - Бяла	158	129	1		1	130	288	165	100	61%	99	66		4		62	109	123	24
РС - Дулово	140	71	0	0	0	71	211	79	32	41%	54	25	0	4	0	21	163	132	16
РС - Тутракан	66	85	2			85	151	71	42	59%	41	30		6		24	135	80	10
РС - Котел	45	54				54	99	37	24	65%	25	12				12	100	62	9
РС - Нова Загора	87	168	1			168	255	124	82	66%	100	24		10		14	217	131	18
РС - Мадан	53	72				72	125	85	46	54%	77	8				8	154	40	11
РС - Златоград	55	63				63	118	74	53	72%	63	11	2			9	122	44	10
РС - Девин	42	72				72	114	67	53	79%	51	16		8		8	114	47	11
РС - Чепеларе	35	38				38	73	44	31	70%	34	10		2		8	72	29	13
РС - Казанлък	263	432	0	0	0	432	695	370	264	71%	294	76	0	12	0	64	583	325	76
РС - Раднево	25	84	0	0	1	85	110	59	53	90%	44	15	0	2	0	13	71	51	12
РС - Чирпан	60	74				74	134	64	45	70%	39	25		4		21	108	70	12
РС - Гълъбово	28	90				90	118	69	60	87%	45	24		1		23	86	49	9
РС - Каварна	81	58	0	0	0	58	139	54	25	46%	39	15	0	0	0	15	149	85	8
РС - Балчик	107	91	0	0	3	94	201	120	54	45%	86	34	0	2	0	32	587	81	37
РС - Тервел	98	44			3	47	145	91	33	36%	76	15				15	159	54	27
РС - Генерал Тошево	39	51			1	52	91	50	37	74%	33	17		2		15	91	41	19
РС - Попово	81	117				117	198	95	56	59%	63	32		7		25	125	103	20
РС - Омуртаг	111	50	0	0	0	50	161	73	54	74%	55	18	0	2	0	16	111	88	6
РС - Свиленград	81	107				107	188	93	61	66%	67	26		4		22	151	95	18
РС - Димитровград	127	223	1			223	350	183	128	70%	148	35	5			30	261	167	64
РС - Харманли	89	137				137	226	124	94	76%	76	48		13		35	190	102	13
РС - Ивайловград	11	11				11	22	10	5	50%	8	2				2	14	12	2
РС - Нови Пазар	122	215			2	217	339	187	140	75%	154	33		4		29	372	152	24
РС - Велики Преслав	68	149	0	0	3	152	220	115	97	84%	99	16	0	0	0	16	341	105	13
РС - Елхово	71	146				146	217	106	76	72%	87	19		4		15	575	111	18
РС - Тополовград	16	45	0	0	0	45	61	41	40	98%	36	5	0	0	0	5	58	20	2

Приложение № 88

Производства по чл. 310 ГПК в районните съдилища извън областните центрове за I полугодие на 2018 година

Съдилища	Висящи в началото на периода	Постъпили през годината	В т.ч.: Върнати дела за ново разглеждане под нов номер	В т.ч.: Повт. внесени и образувани под нов номер след прекр. на съд.пр-во (чл. 42, ал. 2 , чл. 249 и чл. 288, т. 1 от НПК)	Продължаващи дела под същия номер	Общо постъпили дела през отчетния период	**Всичко за разглеждане**	Свършени дела: **Всичко**	Свършени дела: В срок до 3 месеца: Брой	Свършени дела: В срок до 3 месеца: %	Със съдебен акт по същество	Прекратени производства: Всичко	Прекратени производства: Споразум. по чл.382 НПК	Прекратени производства: Споразум. по чл.384 НПК или спог. по 234 ГПК	Прекратени производства: Върнати за доразследване	Прекратени производства: По други причини	Брой заседания	**Висящи в края на периода**	Обжалвани и протестирани
РС - Ихтиман	1	6	0	0	0	6	7	2	2	100%	0	2		2		0	2	5	0
РС - Пирдоп	13	14	0	0	0	14	27	18	16	89%	11	7	0	4	0	3	20	9	3
РС - Своге	3	7				7	10	7	7	100%	5	2		2			17	3	2
РС - Сливница	2	11				11	13	10	6	60%	6	4				4	10	3	3
РС - Елин Пелин	5	11				11	16	12	11	92%	10	2		2			12	4	7
РС - Ботевград	18	28	0	0	0	28	46	27	19	70%	16	11	0	4	0	7	43	19	0
РС - Етрополе	2	8				8	10	4	3	75%	3	1				1	3	6	1
РС - Самоков	12	34				34	46	22	19	86%	15	7				7	50	24	5
РС - Костинброд	4	10				10	14	4	4	100%	3	1				1	6	10	3
РС - Сандански	4	16	0	0	0	16	20	12	12	100%	9	3	0	3	0	0	10	8	1
РС - Петрич	3	10				10	13	9	7	78%	5	4		3		1	13	4	2
РС - Разлог	2	5				5	7	4	3	75%	3	1	1				10	3	
РС - Гоце Делчев	7	13				13	20	9	9	100%	6	3		2		1	27	11	2
РС - Карнобат	19	55	0	0	0	55	74	59	53	90%	48	11	0	4	0	7	180	15	4
РС - Поморие	3	2	0	0	0	2	5	4	4	100%	4	0	0	0	0	0	8	1	0
РС - Айтос	8	33				33	41	36	34	94%	24	12		6		6	44	5	1
РС - Малко Търново	0					0	0	0	0	0%	0	0						0	
РС - Несебър	2	26				26	28	22	21	95%	16	6		1		5	102	6	2
РС - Царево	1	10				10	11	9	8	89%	9	0					32	2	1
РС - Средец	5	27				27	32	25	25	100%	22	3		3			34	7	2
РС - Провадия	8	1				1	9	7	7	100%	5	2				2	7	2	2
РС - Девня	2	4				4	6	5	3	60%	3	2				2	26	1	1
РС - Горна Оряховица	15	39	0	0	0	39	54	35	33	94%	22	13	0	7	0	6	38	19	6
РС - Свищов	0	4				4	4	4	4	100%	2	2		2			5	0	1
РС - Павликени	2	4	0	0	0	4	6	3	3	100%	2	1	0	0	0	1	0	3	0
РС - Елена	2	1	0	0	0	1	3	3	2	67%	1	2	0	2	0	0	3	0	1
РС - Белоградчик	4	11				11	15	8	8	100%	7	1		1			10	7	
РС - Кула	1	0	0	0	0	0	1	1	1	100%	1	0	0	0	0		1	0	0
РС - Козлодуй	5	2				2	7	7	6	86%	6	1				1	28	0	5
РС - Мездра	0	5				5	5	2	2	100%	2	0		0		0	2	3	2
РС - Оряхово	1	3				3	4	4	4	100%	3	1		1			4	0	
РС - Бяла Слатина	3	9				9	12	7	5	71%	5	2				2	43	5	
РС - Дряново	1	5				5	6	3	2	67%	2	1				1	14	3	
РС - Севлиево	2	13	0	0	0	13	15	12	12	100%	6	6	0	6	0	0	47	3	4
РС - Трявна	4	4	0	0	0	4	8	8	7	88%	6	2				2	8	0	1
РС - Дупница	9	14	0	0	0	14	23	16	14	88%	12	4	0	3	0	1	66	7	7
РС - Момчилград	3	4				4	7	7	3	43%	7	0					7	0	
РС - Ардино	1					0	1	1	1	100%	1	0					1	0	
РС - Крумовград	1					0	1	1	1	100%	0	1		1			2	0	
РС - Тетевен	3	8				8	11	7	7	100%	5	2		2			15	4	2
РС - Троян	7	11				11	18	10	8	80%	8	2				2	20	8	
РС - Луковит	2	3				3	5	3	3	100%	1	2		1		1	16	2	
РС - Лом	10	20	0	0	0	20	30	20	16	80%	9	11	0	4	0	7	6	10	1
РС - Берковица	2	3	0	0	0	3	5	4	3	75%	3	1	0	1	0	0	22	1	1
РС - Пещера	3	6				6	9	5	5	100%	2	3		2		1	9	4	5
РС - Панагюрище	4	12				12	16	12	12	100%	6	6		4		2	21	4	4
РС - Велинград	9	4	0	0	1	5	14	8	6	75%	4	4	0	0	0	4	53	6	0
РС - Радомир	3	5	0		0	5	8	6	6	100%	3	3		3		0	6	2	1
РС - Трън	0	1				1	1	1	1	100%	1	0					1	0	
РС - Брезник	3	8				8	11	7	7	100%	3	4		4			7	4	
РС - Левски	3	7	0	0	0	7	10	6	6	100%	3	3	0	2	0	1	22	4	1
РС - Никопол	2	4				4	6	4	2	50%	4	0						2	1
РС - Червен бряг	6	3				3	9	7	7	100%	4	3				3	5	2	1
РС - Кнежа	0	1				1	1	0	0	0%	0	0					2	1	
РС - Асеновград	11	23				23	34	25	25	100%	11	14		10		4	37	9	1
РС - Карлово	8	13	0	0	0	13	21	16	15	94%	9	7	0	7	0	0	30	5	3
РС - Първомай	2	2				2	4	4	3	75%	2	2		2			3	0	
РС - Кубрат	0					0	0	0	0	0%	0	0						0	
РС - Исперих	6	7				7	13	11	10	91%	5	6		2		4	10	2	2
РС - Бяла	0	1				1	1	1	0	0%	1	0					2	0	
РС - Дулово	0	3	0	0	0	3	3	2	2	100%	1	1	0	1	0	0	5	1	1
РС - Тутракан	0	1				1	1	0	0	0%	0	0					4	1	
РС - Котел	0					0	0	0	0	0%	0	0						0	
РС - Нова Загора	1	1				1	2	1	0	0%	0	1				1	1	1	
РС - Мадан	0	3				3	3	1	1	100%	1	0					15	2	
РС - Златоград	0					0	0	0	0	0%	0	0						0	
РС - Девин	0	3				3	3	0	0	0%	0	0					6	3	
РС - Чепеларе	0	2				2	2	0	0	0%	0	0						2	
РС - Казанлък	14	26	0	0	0	26	40	31	30	97%	13	18	0	12	0	6	26	9	2
РС - Раднево	4	7	0	0	0	7	11	8	6	75%	5	3	0	1	0	2	12	3	1
РС - Чирпан	1	7				7	8	4	4	100%	1	3		2		1	4	4	
РС - Гълъбово	1	3				3	4	3	3	100%	1	2		1		1	3	1	
РС - Каварна	6	2	0	0		2	8	4	0	0%	4	0	0	0	0	0	22	4	1
РС - Балчик	7	2	0	0	0	2	9	7	3	43%	6	1	0	0	0	1	38	2	6
РС - Тервел	0	2				2	2	1	1	100%	0	1				1		1	
РС - Генерал Тошево	0	1				1	1	1	1	100%	1	0						0	
РС - Попово	5	4				4	9	5	4	80%	5	0						4	
РС - Омуртаг	3	7	0	0	0	7	10	6	6	100%	3	3	0	1	0	2	7	4	1
РС - Свиленград	0	3				3	3	2	2	100%	2	0					3	1	
РС - Димитровград	13	19				19	32	20	12	60%	15	5	3			2	10	12	4
РС - Харманли	0	0				0	0	0	0	0%	0	0					0	0	0
РС - Ивайловград	0					0	0	0	0	0%	0	0						0	
РС - Нови Пазар	8	9				9	17	14	13	93%	12	2				2	24	3	3
РС - Велики Преслав	3	10	0	0	0	10	13	8	5	63%	4	4	0	0	0	4	27	5	1
РС - Елхово	4	6				6	10	7	7	100%	4	3		3			40	3	
РС - Тополовград	3	2	0	0	0	2	5	4	4	100%	2	2	0	1	0	1	5	1	0

Приложение № 89

Административни дела по ЗСПЗЗ и ЗВГЗГФ в районните съдилища извън областните центрове за I полугодие на 2018 година

Съдилища	Висящи в началото на периода	Постъпили през годината	В т.ч.: Върнати дела за ново разглеждане под нов номер	В т.ч.: Повт. внесени и образувани под нов номер след прекр. на съд.пр-во (чл. 42, ал. 2 , чл. 249 и чл. 288, т. 1 от НПК)	Продължаващи дела под същия номер	Общо постъпили дела през отчетния период	**Всичко за разглеждане**	Свършени дела: **Всичко**	Свършени дела: В срок до 3 месеца: Брой	Свършени дела: В срок до 3 месеца: %	Със съдебен акт по същество	Прекратени производства: Всичко	Прекратени производства: Споразум. по чл.382 НПК	Прекратени производства: Споразум. по чл.384 НПК или спог. по 234 ГПК	Прекратени производства: Върнати за доразследване	Прекратени производства: По други причини	Брой заседания	**Висящи в края на периода**	Обжалвани и протестирани
РС - Ихтиман	0	1	0	0	0	1	1	0	0	0%	0	0		0		0	0	1	0
РС - Пирдоп	0	0	0	0	0	0	0	0	0	0%	0	0	0	0	0	0		0	0
РС - Своге	2					0	2	2	0	0%	1	1				1	4	0	0
РС - Сливница	0	0				0	0	0	0	0%	0	0						0	
РС - Елин Пелин	2	13				13	15	13	9	69%	7	6				6	20	2	
РС - Ботевград	2	0	0	0	0	0	2	2	2	100%	1	1	0	1	0	0	2	0	0
РС - Етрополе	0	0				0	0	0	0	0%	0	0					0	0	0
РС - Самоков	2	5				5	7	4	2	50%	1	3				3	3	3	2
РС - Костинброд	2	2	1			2	4	3	2	67%	2	1		1			8	1	3
РС - Сандански	6	6	2	0	0	6	12	8	5	63%	4	4	0	0	0	4	22	4	2
РС - Петрич	1	4				4	5	2	2	100%	2	0				0	3	3	
РС - Разлог	3	5				5	8	3	3	100%	1	2				2	11	5	1
РС - Гоце Делчев	7	2				2	9	5	0	0%	3	2				2	26	4	1
РС - Карнобат	2	0	0	0	0	0	2	2	0	0%	0	2	0	0	0	2	4	0	0
РС - Поморие	2	1	0	0	0	1	3	2	2	100%	0	2	0	0	0	2	4	1	1
РС - Айтос	2	2				2	4	3	0	0%	3	0					21	1	1
РС - Малко Търново	0	1				1	1	0	0	0%	0	0					9	1	
РС - Несебър	2					0	2	2	1	50%	2	0					3	0	2
РС - Царево	1					0	1	1	0	0%	1	0					2	0	1
РС - Средец	1	7				7	8	1	1	100%	1	0					11	7	
РС - Провадия	4	1			1	2	6	4	3	75%	1	3				3	2	2	
РС - Девня	0	1			1	2	2	1	1	100%	0	1				1	9	1	1
РС - Горна Оряховица	1	0	0	0	0	0	1	1	0	0%	0	1	0	0	0	1	1	0	1
РС - Свищов	1	2				2	3	1	1	100%	0	1				1	4	2	1
РС - Павликени	1	0	0	0	1	1	2	1	0	0%	1	0	0	0	0	0	2	1	2
РС - Елена	1	0	0	0	0	0	1	1	1	100%	0	1	0	0	0	1	1	0	0
РС - Белоградчик	0	1				1	1	1	1	100%	0	1				1		0	
РС - Кула	3	2	0	0	0	2	5	3	3	100%	0	3	0	0	0	3	6	2	2
РС - Козлодуй	8	7	2			7	15	12	7	58%	7	5				5	54	3	10
РС - Мездра	3	1				1	4	2	0	0%	0	2		0		2	4	2	2
РС - Оряхово	4	4				4	8	6	4	67%	3	3				3	3	2	1
РС - Бяла Слатина	8	4				4	12	9	9	100%	0	9				9	101	3	7
РС - Дряново	0					0	0	0	0	0%	0	0						0	
РС - Севлиево	1	1	0	0	0	1	2	2	1	50%	2	0	0	0	0	0	9	0	0
РС - Трявна	0	0	0	0	0	0	0	0	0	0%	0	0						0	
РС - Дупница	2	6	1	0	0	6	8	1	1	100%	0	1	0	0	0	1	18	7	1
РС - Момчилград	0	2				2	2	2	2	100%	2	0					5	0	
РС - Ардино	0					0	0	0	0	0%	0	0						0	
РС - Крумовград	0					0	0	0	0	0%	0	0						0	
РС - Тетевен	2					0	2	2	0	0%	2	0					3	0	1
РС - Троян	2	1				1	3	2	1	50%	0	2				2	2	1	2
РС - Луковит	1					0	1	0	0	0%	0	0					1	1	
РС - Лом	13	21	0	0	0	21	34	30	24	80%	3	27	0	0	0	27	8	4	3
РС - Берковица	2	1	0	0	0	1	3	1	0	0%	0	1	0	0	0	1	1	2	0
РС - Пещера	2	5	1		1	6	8	1	1	100%	0	1				1	11	7	2
РС - Панагюрище	2					0	2	2	1	50%	1	1				1	4	0	1
РС - Велинград	2	2	2	0	0	2	4	4	3	75%	2	2	0	0	0	2	6	0	5
РС - Радомир	1	3	0		0	3	4	2	2	100%	1	1		0		1	1	2	0
РС - Трън	0					0	0	0	0	0%	0	0						0	
РС - Брезник	0	2				2	2	0	2	0%	0	0					2	2	
РС - Левски	1	0	0	0	0	0	1	1	0	0%	1	0	0	0	0	0	0	0	1
РС - Никопол	0	1				1	1	0	0	0%	0	0						1	0
РС - Червен бряг	1	2				2	3	0	0	0%	0	0					2	3	
РС - Кнежа	4					0	4	4	3	75%	2	2				2	10	0	
РС - Асеновград	1	1				1	2	2	1	50%	2	0		0		0	3	0	2
РС - Карлово	0	0	0	0	0	0	0	0	0	0%	0	0	0	0	0	0	0	0	0
РС - Първомай	5	1				1	6	3	1	33%	1	2				2	4	3	
РС - Кубрат	0					0	0	0	0	0%	0	0						0	
РС - Исперих	1					0	1	1	0	0%	0	1				1	1	0	
РС - Бяла	0					0	0	0	0	0%	0	0						0	
РС - Дулово	0	0	0	0	0	0	0	0	0	0%	0	0	0	0	0	0	0	0	0
РС - Тутракан	1				1	1	2	2	1	50%	1	1				1		0	
РС - Котел	0	1				1	1	1	1	100%	0	1				1	1	0	
РС - Нова Загора	1					0	1	1	0	0%	1	0					2	0	
РС - Мадан	0	1				1	1	1	1	100%	0	1				1	1	0	1
РС - Златоград	0	2				2	2	0	0	0%	0	0						2	
РС - Девин	1	2	1			2	3	2	1	50%	1	1				1	6	1	
РС - Чепеларе	0					0	0	0	0	0%	0	0						0	
РС - Казанлък	2	0	0	0	0	0	2	1	0	0%	1	0	0	0	0	0	0	1	1
РС - Раднево	0	2	0	0	0	2	2	0	0	0%	0	0	0	0	0	0	2	2	0
РС - Чирпан	0					0	0	0	0	0%	0	0						0	
РС - Гълъбово	0					0	0	0	0	0%	0	0						0	
РС - Каварна	1	0	0	0	0	0	1	1	0	0%	1	0	0	0	0	0	3	0	0
РС - Балчик	0	1	0	0	0	1	1	0	0	0%	0	0	0	0	0	0	4	1	0
РС - Тервел	0	1				1	1	1	1	100%	1	0					1	0	1
РС - Генерал Тошево	0					0	0	0	0	0%	0	0						0	
РС - Попово	0	2				2	2	2	1	50%	0	2				2		0	
РС - Омуртаг	1	2	1	0	0	2	3	2	2	100%	1	1	0	0	0	1	3	1	1
РС - Свиленград	0					0	0	0	0	0%	0	0						0	
РС - Димитровград	0	1				1	1	1	1	100%	0	1				1		0	
РС - Харманли	0	3				3	3	1	1	100%	0	1				1	0	2	1
РС - Ивайловград	1	1				1	2	2	1	50%	1	1				1	2	0	1
РС - Нови Пазар	0	2				2	2	1	1	100%	1	0					5	1	0
РС - Велики Преслав	1	3	0	0	0	3	4	0	0	0%	0	0	0	0	0	0	0	4	0
РС - Елхово	1					0	1	0	0	0%	0	0					6	1	
РС - Тополовград	0	0	0	0	0	0	0	0	0	0%	0	0	0	0	0	0	0	0	0

Приложение № 90

Частни граждански дела в районните съдилища извън областните центрове за I полугодие на 2018 година

Съдилища	Висящи в началото на периода	Постъпили през годината	В т.ч.: Върнати дела за ново разглеждане под нов номер	В т.ч.: Повт. внесени и образувани под нов номер след прекр. на съд.пр-во (чл. 42, ал. 2 , чл. 249 и чл. 288, т. 1 от НПК)	Продължаващи дела под същия номер	Общо постъпили дела през отчетния период	**Всичко за разглеждане**	Свършени дела: **Всичко**	Свършени дела: В срок до 3 месеца: Брой	Свършени дела: В срок до 3 месеца: %	Със съдебен акт по същество	Прекратени производства: Всичко	Прекратени производства: Споразум. по чл.382 НПК	Прекратени производства: Споразум. по чл.384 НПК или спог. по 234 ГПК	Прекратени производства: Върнати за доразследване	Прекратени производства: По други причини	Брой заседания	**Висящи в края на периода**	Обжалвани и протестирани
РС - Ихтиман	3	45	0	0	0	45	48	38	37	97%	33	5		0		5	38	10	2
РС - Пирдоп	0	35	0	0	0	35	35	35	35	100%	31	4	0	0	0	4	3	0	0
РС - Своге	1	55				55	56	51	51	100%	40	11				11	53	5	0
РС - Сливница	3	20				20	23	22	16	73%	18	4				4	22	1	
РС - Елин Пелин	0	53				53	53	50	50	100%	49	1				1	50	3	
РС - Ботевград	1	161	0	0	0	161	162	159	159	100%	131	28	0	0	0	28	159	3	1
РС - Етрополе	0	17				17	17	17	16	94%	11	6				6	0	0	1
РС - Самоков	3	58				58	61	55	55	100%	55	0						6	
РС - Костинброд	0	52				52	52	50	50	100%	41	9				9	50	2	1
РС - Сандански	10	78	0	0	0	78	88	82	76	93%	49	33	0	0	0	33	8	6	1
РС - Петрич	4	111				111	115	111	111	100%	111	0				0	8	4	2
РС - Разлог	6	68				68	74	71	71	100%	66	5				5	76	3	9
РС - Гоце Делчев	12	46				46	58	52	50	96%	28	24				24	3	6	10
РС - Карнобат	3	63	0	0	0	63	66	62	60	97%	57	5	0		0	5	87	4	0
РС - Поморие	3	45	0	0	0	45	48	47	46	98%	45	2	0	0	0	2	8	1	0
РС - Айтос	5	86				86	91	86	86	100%	82	4				4	135	5	
РС - Малко Търново	0	20				20	20	20	20	100%	20	0					20	0	
РС - Несебър	4	53				53	57	54	53	98%	43	11				11	94	3	4
РС - Царево	2	25				25	27	27	27	100%	24	3				3	63	0	6
РС - Средец	1	17				17	18	18	17	94%	17	1				1	6	0	
РС - Провадия	1	59			1	60	61	57	57	100%	51	6				6	34	4	1
РС - Девня	6	97				97	103	95	93	98%	91	4				4	106	8	
РС - Горна Оряховица	3	154	0	0	0	154	157	154	153	99%	150	4	0	0	0	4	154	3	0
РС - Свищов	3	74				74	77	74	73	99%	69	5				5	74	3	2
РС - Павликени	1	66	0	0	0	66	67	66	66	100%	52	14	0	0	0	14	67	1	0
РС - Елена	2	26	0	0	0	26	28	26	24	92%	17	9	0	0	0	9	5	2	0
РС - Белоградчик	1	58				58	59	58	57	98%	52	6				6	8	1	
РС - Кула	1	16	0	0	0	16	17	16	15	94%	15	1	0	0	0	1	17	1	0
РС - Козлодуй	4	156				156	160	154	154	100%	152	2				2	170	6	0
РС - Мездра	7	253				253	260	256	253	99%	249	7		0		7	11	4	0
РС - Оряхово	1	39				39	40	36	36	100%	33	3				3	1	4	1
РС - Бяла Слатина	9	93				93	102	102	97	95%	94	8				8	165	0	
РС - Дряново	2	37				37	39	38	37	97%	36	2				2	64	1	
РС - Севлиево	11	152	0	0	0	152	163	160	159	99%	146	14	0	0	0	14	0	3	1
РС - Трявна	2	29	0	0	0	29	31	31	30	97%	24	7				7	31	0	
РС - Дупница	14	168	0	0	0	168	182	168	167	99%	155	13	0	0	0	13	237	14	0
РС - Момчилград	3	34				34	37	33	33	100%	20	13				13	45	4	
РС - Ардино	0	11				11	11	11	11	100%	10	1				1	11	0	
РС - Крумовград	1	9				9	10	10	10	100%	7	3				3	4	0	
РС - Тетевен	6	122			1	123	129	127	123	97%	116	11				11	130	2	1
РС - Троян	4	169				169	173	155	154	99%	150	5				5		18	
РС - Луковит	5	39				39	44	42	39	93%	35	7				7	21	2	
РС - Лом	10	109	0	0	0	109	119	105	101	96%	95	10	0	0	0	10	13	14	1
РС - Берковица	1	64	0	0	0	64	65	60	60	100%	59	1	0	0	0	1	23	5	1
РС - Пещера	3	410				410	413	403	400	99%	394	9				9	407	10	
РС - Панагюрище	4	44				44	48	43	42	98%	37	6				6	6	5	
РС - Велинград	4	121	0	0	0	121	125	118	116	98%	109	9	0	0	0	9	192	7	0
РС - Радомир	0	64	0		0	64	64	61	61	100%	56	5		0		5	6	3	1
РС - Трън	1	12				12	13	10	10	100%	6	4				4		3	
РС - Брезник	1	9				9	10	8	8	100%	7	1				1	8	2	
РС - Левски	4	58	0	0	0	58	62	56	52	93%	51	5	0	0	0	5	170	6	0
РС - Никопол	7	37				37	44	42	38	90%	37	5				5		2	3
РС - Червен бряг	4	78				78	82	76	75	99%	70	6				6	18	6	
РС - Кнежа	0	36				36	36	31	31	100%	31	0					57	5	
РС - Асеновград	11	328				328	339	323	319	99%	291	32		0		32	403	16	2
РС - Карлово	10	114	0	0	0	114	124	113	111	98%	98	15	0	0	0	15	17	11	1
РС - Първомай	5	22				22	27	25	25	100%	22	3				3	7	2	3
РС - Кубрат	6	58				58	64	64	64	100%	60	4				4	15	0	
РС - Исперих	13	76				76	89	80	78	98%	78	2				2	16	9	
РС - Бяла	5	217				217	222	221	218	99%	206	15				15	13	1	1
РС - Дулово	3	55	0	0	0	55	58	55	54	98%	53	2	0	0	0	2	59	3	0
РС - Тутракан	0	41				41	41	41	41	100%	39	2				2		0	
РС - Котел	1	30				30	31	29	29	100%	21	8				8	35	2	2
РС - Нова Загора	6	64				64	70	68	68	100%	58	10				10	93	2	
РС - Мадан	2	12				12	14	13	11	85%	9	4				4	28	1	
РС - Златоград	1	24				24	25	25	24	96%	19	6				6	25	0	1
РС - Девин	1	31				31	32	27	27	100%	25	2				2	13	5	
РС - Чепеларе	1	18				18	19	19	19	100%	18	1				1	2	0	1
РС - Казанлък	18	194	0	0	0	194	212	194	185	95%	175	19	0	0	0	19	16	18	3
РС - Раднево	1	26	0	0	1	27	28	27	27	100%	22	5	0	0	0	5	0	1	0
РС - Чирпан	0	50				50	50	43	43	100%	32	11				11	25	7	
РС - Гълъбово	4	39				39	43	31	29	94%	23	8				8	2	12	
РС - Каварна	6	114	0	0	0	114	120	114	108	95%	107	7	0	0	0	7	16	6	1
РС - Балчик	2	36	0	0	0	36	38	35	35	100%	28	7	0	0	0	7	66	3	1
РС - Тервел	1	21				21	22	19	19	100%	18	1				1	2	3	
РС - Генерал Тошево	2	29				29	31	28	27	96%	24	4				4	2	3	1
РС - Попово	1	115				115	116	111	109	98%	109	2				2	10	5	
РС - Омуртаг	0	40	0	0	0	40	40	34	34	100%	25	9	0	0	0	9	37	6	0
РС - Свиленград	7	79				79	86	72	67	93%	58	14				14	27	14	1
РС - Димитровград	0	126				126	126	106	106	100%	86	20				20	18	20	
РС - Харманли	3	111				111	114	108	106	98%	87	21				21	4	6	1
РС - Ивайловград	0	8				8	8	7	7	100%	6	1				1	7	1	
РС - Нови Пазар	1	92				92	93	86	86	100%	78	8				8	97	7	1
РС - Велики Преслав	3	147	0	0	0	147	150	141	139	99%	137	4	0	0	0	4	180	9	0
РС - Елхово	0	39				39	39	37	37	100%	37	0					47	2	
РС - Тополовград	1	21	0	0	0	21	22	21	21	100%	11	10	0	0	0	10	7	1	0

Приложение № 91

Дела по чл. 410 и чл. 417 ГПК в районните съдилища извън областните центрове за I полугодие на 2018 година

Съдилища	Висящи в началото на периода	Постъпили през годината	В т.ч.:		Продължаващи дела под същия номер	Общо постъпили дела през отчетния период	**Всичко за разглеждане**	Свършени дела			Със съдебен акт по същество	Прекратени производства					Брой заседания	**Висящи в края на периода**	Обжалвани и протестирани
			Върнати дела за ново разглеждане под нов номер	Повт. внесени и образувани под нов номер след прекр. на съд.пр-во (чл. 42, ал. 2 , чл. 249 и чл. 288, т. 1 от НПК)				**Всичко**	В срок до 3 месеца: Брой	В срок до 3 месеца: %		Всичко	Споразум. по чл.382 НПК	Споразум. по чл.384 НПК или спог. по 234 ГПК	Върнати за доразследване	По други причини			
РС - Ихтиман	1	456	0	0	0	456	457	441	441	100%	417	24		0		24	441	16	3
РС - Пирдоп	3	305	0	0	0	305	308	299	299	100%	248	51	0	0	0	51	0	9	3
РС - Своге	3	256				256	259	255	254	100%	234	21				21	254	4	7
РС - Сливница	113	251				251	364	227	197	87%	197	30				30	227	137	2
РС - Елин Пелин	1	435				435	436	436	436	100%	407	29				29	436	0	5
РС - Ботевград	1	937	0	0	0	937	938	935	935	100%	892	43	0	0	0	43	935	3	7
РС - Етрополе	0	177				177	177	177	177	100%	167	10				10	0	0	1
РС - Самоков	6	419				419	425	401	400	100%	379	22				22		24	1
РС - Костинброд	0	324				324	324	323	323	100%	292	31				31	323	1	6
РС - Сандански	4	462	0	0	0	462	466	465	465	100%	438	27	0	0	0	27	0	1	5
РС - Петрич	0	494				494	494	494	494	100%	453	41				41		0	5
РС - Разлог	3	422				422	425	420	420	100%	381	39				39	420	5	49
РС - Гоце Делчев	33	367				367	400	390	373	96%	373	17				17		10	13
РС - Карнобат	14	535	0	0	0	535	549	536	535	100%	485	51	0	0	0	51	769	13	3
РС - Поморие	5	241	0	0	0	241	246	242	242	100%	203	39	0	0	0	39	0	4	3
РС - Айтос	1	370				370	371	368	368	100%	337	31				31	944	3	1
РС - Малко Търново	0	60				60	60	60	60	100%	59	1				1	89	0	
РС - Несебър	7	401				401	408	403	403	100%	351	52				52	1052	5	2
РС - Царево	1	219				219	220	219	219	100%	179	40				40	398	1	2
РС - Средец	1	232				232	233	233	233	100%	223	10				10		0	
РС - Провадия	3	558				558	561	560	560	100%	547	13				13		1	6
РС - Девня	8	494				494	502	484	483	100%	462	22				22	1029	18	23
РС - Горна Оряховица	5	840	0	0	0	840	845	837	837	100%	778	59	0	0	0	59	869	8	11
РС - Свищов	0	420			1	421	421	421	420	100%	357	64				64	421	0	6
РС - Павликени	2	272	0	0	0	272	274	274	274	100%	250	24	0	0	0	24	0	0	0
РС - Елена	0	129	0	0	0	129	129	127	127	100%	120	7	0	0	0	7	0	2	0
РС - Белоградчик	0	243				243	243	243	243	100%	182	61				61		0	
РС - Кула	0	77	0	0	0	77	77	76	76	100%	69	7	0	0	0	7	71	1	0
РС - Козлодуй	8	706				706	714	711	711	100%	661	50				50	1094	3	3
РС - Мездра	0	426				426	426	426	425	100%	392	34		0		34	0	0	6
РС - Оряхово	0	304				304	304	304	304	100%	284	20				20		0	1
РС - Бяла Слатина	1	576				576	577	576	575	100%	552	24				24	831	1	3
РС - Дряново	0	131				131	131	128	128	100%	102	26				26	233	3	
РС - Севлиево	0	476	0	0	0	476	476	476	476	100%	450	26	0	0	0	26	655	0	2
РС - Трявна	0	147	0	0	0	147	147	145	145	100%	134	11				11	145	2	3
РС - Дупница	5	795	0	0	0	795	800	795	794	100%	780	15	0	0	0	15	1873	5	11
РС - Момчилград	0	150				150	150	148	148	100%	130	18				18	150	2	
РС - Ардино	0	31				31	31	31	31	100%	28	3				3	31	0	
РС - Крумовград	0	65				65	65	65	65	100%	53	12				12		0	
РС - Тетевен	2	324	1			324	326	323	321	99%	299	24				24		3	10
РС - Троян	0	270				270	270	268	268	100%	244	24				24	24	2	7
РС - Луковит	8	269				269	277	257	257	100%	250	7				7	474	20	10
РС - Лом	3	886	0	0	0	886	889	873	873	100%	809	64	0	0	0	64	0	16	2
РС - Берковица	0	337	0	0	0	337	337	336	336	100%	317	19	0	0	0	19	0	1	0
РС - Пещера	0	297				297	297	295	295	100%	286	9				9	303	2	3
РС - Панагюрище	0	430				430	430	421	421	100%	379	42				42		9	1
РС - Велинград	5	547	0	0	0	547	552	549	549	100%	528	21	0	0	0	21	1129	3	4
РС - Радомир	0	468	0		0	468	468	463	463	100%	408	55		0		55	0	5	1
РС - Трън	1	78				78	79	79	79	100%	79	0						0	
РС - Брезник	0	114				114	114	114	114	100%	114	0					114	0	
РС - Левски	0	271	0	0	0	271	271	271	271	100%	246	25	0	0	0	25	271	0	3
РС - Никопол	0	290				290	290	290	290	100%	257	33				33		0	3
РС - Червен бряг	0	380				380	380	378	378	100%	367	11				11		2	3
РС - Кнежа	0	340				340	340	340	340	100%	324	16				16	398	0	1
РС - Асеновград	1	786				786	787	772	771	100%	730	42		0		42	2874	15	4
РС - Карлово	0	586	0	0	0	586	586	577	577	100%	551	26	0	0	0	26	0	9	0
РС - Първомай	0	215				215	215	212	212	100%	192	20				20		3	1
РС - Кубрат	2	210				210	212	210	210	100%	195	15				15		2	1
РС - Исперих	0	291				291	291	286	286	100%	270	16				16		5	4
РС - Бяла	2	283				283	285	283	271	96%	251	32				32		2	5
РС - Дулово	3	187	0	0	0	187	190	189	189	100%	183	6	0	0	0	6	189	1	1
РС - Тутракан	0	171				171	171	171	171	100%	163	8				8		0	
РС - Котел	0	200				200	200	200	200	100%	189	11				11	200	0	2
РС - Нова Загора	14	760				760	774	770	770	100%	724	46				46	2381	4	3
РС - Мадан	0	144				144	144	142	142	100%	125	17				17	187	2	4
РС - Златоград	3	108				108	111	107	106	99%	101	6				6	107	4	5
РС - Девин	0	180				180	180	178	178	100%	152	26				26		2	4
РС - Чепеларе	3	75				75	78	78	78	100%	67	11				11		0	
РС - Казанлък	6	1055	0	0	0	1055	1061	1045	1045	100%	1003	42	0	0	0	42	0	16	5
РС - Раднево	0	298	0	0	0	298	298	294	294	100%	266	28	0	0	0	28	0	4	0
РС - Чирпан	5	359				359	364	361	361	100%	342	19				19		3	2
РС - Гълъбово	0	243				243	243	241	241	100%	234	7				7		2	
РС - Каварна	3	245	0	0	1	246	249	246	246	100%	213	33	0	0	0	33	0	3	0
РС - Балчик	16	364	0	0	0	364	380	375	375	100%	341	34	0	0	0	34	557	5	5
РС - Тервел	2	277				277	279	277	277	100%	263	14				14		2	1
РС - Генерал Тошево	0	252				252	252	252	252	100%	232	20				20		0	1
РС - Попово	0	354				354	354	354	354	100%	335	19				19		0	4
РС - Омуртаг	0	155	0	0	1	156	156	154	154	100%	136	18	0	0	0	18	158	2	2
РС - Свиленград	1	221				221	222	217	217	100%	211	6				6	0	5	7
РС - Димитровград	7	672				672	679	669	669	100%	606	63				63	1	10	14
РС - Харманли	4	384				384	388	385	385	100%	370	15				15	0	3	2
РС - Ивайловград	0	39	0			39	39	39	39	100%	32	7				7	39	0	
РС - Нови Пазар	0	488				488	488	483	483	100%	461	22				22	483	5	1
РС - Велики Преслав	1	227	0	0	0	227	228	226	226	100%	209	17	0	0	0	17	268	2	3
РС - Елхово	0	319				319	319	314	314	100%	300	14				14	621	5	1
РС - Тополовград	0	167	0	0	0	167	167	167	167	100%	157	10	0	0	0	10	0	0	1

Приложение № 92

Други граждански дела в районните съдилища извън областните центрове за I полугодие на 2018 година

Съдилища	Висящи в началото на периода	Постъпили през годината	В т.ч.: Върнати дела за ново разглеждане под нов номер	В т.ч.: Повт. внесени и образувани под нов номер след прекр. на съд.пр-во (чл. 42, ал. 2 , чл. 249 и чл. 288, т. 1 от НПК)	Продължаващи дела под същия номер	Общо постъпили дела през отчетния период	**Всичко за разглеждане**	Свършени дела: **Всичко**	Свършени дела: В срок до 3 месеца: Брой	Свършени дела: В срок до 3 месеца: %	Със съдебен акт по същество	Прекратени производства: Всичко	Прекратени производства: Споразум. по чл.382 НПК	Прекратени производства: Споразум. по чл.384 НПК или спог. по 234 ГПК	Прекратени производства: Върнати за доразследване	Прекратени производства: По други причини	Брой заседания	**Висящи в края на периода**	Обжалвани и протестирани
РС - Ихтиман	1	3	0	0	0	3	4	2	2	100%	2	0		0		0	2	2	
РС - Пирдоп	0	0	0	0	0	0	0	0	0	0%	0	0	0	0	0	0	0	0	0
РС - Своге	4	16				16	20	16	13	81%	11	5				5	22	4	2
РС - Сливница	1	1				1	2	0	0	0%	0	0						2	
РС - Елин Пелин	5	10				10	15	11	11	100%	8	3				3	20	4	
РС - Ботевград	0	1	0	0	0	1	1	1	1	100%	0	1	0	1	0	0	1	0	0
РС - Етрополе	0	1				1	1	0	0	0%	0	0					0	1	
РС - Самоков	2					0	2	0	0	0%	0	0						2	
РС - Костинброд	2	23			2	25	27	25	23	92%	12	13				13		2	3
РС - Сандански	1	1	0		0	1	2	1	1	100%	0	1	0	0	0	1	0	1	1
РС - Петрич	2	0				0	2	2	1	50%	2	0				0	3	0	1
РС - Разлог	4	3				3	7	2	1	50%	2	0					13	5	1
РС - Гоце Делчев	1					0	1	0	0	0%	0	0						1	
РС - Карнобат	0	1	0	0	0	1	1	0	0	0%	0	0	0	0	0	0	1	1	0
РС - Поморие	24	2	0	0	0	2	26	9	1	11%	8	1	0	0	0	1	29	17	10
РС - Айтос	1					0	1	0	0	0%	0	0					1	1	
РС - Малко Търново	0					0	0	0	0	0%	0	0						0	
РС - Несебър	1	2				2	3	3	2	67%	3	0					14	0	1
РС - Царево	0	5				5	5	4	4	100%	4	0					10	1	
РС - Средец	0					0	0	0	0	0%	0	0						0	
РС - Провадия	6	64				64	70	50	48	96%	45	5				5	77	20	1
РС - Девня	15	77				77	92	81	74	91%	77	4				4	90	11	2
РС - Горна Оряховица	1	0	0	0	0	0	1	1	1	100%	1	0	0	0	0	0	2	0	0
РС - Свищов	12	13				13	25	23	23	100%	17	6		1		5	45	2	1
РС - Павликени	0	1	0	0	0	1	1	1	1	100%	0	1	0	0	0	1	0	0	0
РС - Елена	1	3	0	0	0	3	4	4	3	75%	3	1	0	0	0	1	5	0	0
РС - Белоградчик	0					0	0	0	0	0%	0	0						0	
РС - Кула	0	66	0	0	0	66	66	66	66	100%	66	0	0	0	0	0	66	0	0
РС - Козлодуй	1	26				26	27	27	27	100%	26	1				1	58	0	1
РС - Мездра	1	0				0	1	1	1	100%	1	0		0		0	1	0	0
РС - Оряхово	6					0	6	6	5	83%	4	2				2	6	0	
РС - Бяла Слатина	0					0	0	0	0	0%	0	0						0	
РС - Дряново	2	110				110	112	109	109	100%	107	2				2		3	
РС - Севлиево	0	0	0	0	0	0	0	0	0	0%	0	0	0	0	0	0	0	0	0
РС - Трявна	0	10	0	0	0	10	10	10	10	100%	6	4				4	10	0	
РС - Дупница	0	0	0	0	0	0	0	0	0	0%	0	0	0	0	0	0	0	0	1
РС - Момчилград	4	44				44	48	39	39	100%	36	3				3	53	9	2
РС - Ардино	0					0	0	0	0	0%	0	0						0	
РС - Крумовград	0					0	0	0	0	0%	0	0						0	
РС - Тетевен	5	38				38	43	39	38	97%	36	3				3	49	4	
РС - Троян	1	2				2	3	3	2	67%	1	2				2	2	0	1
РС - Луковит	0					0	0	0	0	0%	0	0						0	
РС - Лом	0	0	0	0	0	0	0	0	0	0%	0	0	0	0	0	0	0	0	0
РС - Берковица	4	24	0	0	0	24	28	18	17	94%	14	4	0	0	0	4	0	10	0
РС - Пещера	18	62				62	80	68	66	97%	59	9		2		7	83	12	1
РС - Панагюрище	8	8				8	16	12	6	50%	9	3				3	18	4	2
РС - Велинград	16	48	0	0	0	48	64	46	45	98%	39	7	0	0	0	7	149	18	0
РС - Радомир	0	0	0		0	0	0	0	0	0%	0	0		0		0	0	0	0
РС - Трън	0	1				1	1	1	1	100%	0	1				1		0	
РС - Брезник	0	1				1	1	0	0	0%	0	0						1	
РС - Левски	1	29	0	0	0	29	30	25	25	100%	23	2	0	0	0	2	46	5	0
РС - Никопол	12	32				32	44	27	28	104%	23	4				4		17	1
РС - Червен бряг	5	44				44	49	39	39	100%	35	4				4	41	10	
РС - Кнежа	3	23				23	26	25	24	96%	24	1				1	58	1	
РС - Асеновград	5	50				50	55	51	49	96%	48	3		0		3	66	4	1
РС - Карлово	0	0	0	0	0	0	0	0	0	0%	0	0	0	0	0	0	0	0	0
РС - Първомай	0					0	0	0	0	0%	0	0						0	
РС - Кубрат	4	24				24	28	22	21	95%	18	4				4	22	6	
РС - Исперих	42	46				46	88	81	76	94%	78	3				3	60	7	
РС - Бяла	13	44				44	57	41	40	98%	39	2				2	57	16	2
РС - Дулово	14	47	0	0	0	47	61	54	46	85%	48	6	0	0	0	6	63	7	2
РС - Тутракан	3	6				6	9	8	6	75%	6	2				2		1	
РС - Котел	4	20				20	24	23	22	96%	18	5				5	30	1	
РС - Нова Загора	0					0	0	0	0	0%	0	0						0	
РС - Мадан	0	0				0	0	0	0	0%	0	0						0	
РС - Златоград	1	3				3	4	3	3	100%	3	0						1	
РС - Девин	0					0	0	0	0	0%	0	0						0	
РС - Чепеларе	0					0	0	0	0	0%	0	0						0	
РС - Казанлък	1	1	0	0	0	1	2	1	1	100%	0	1	0	0	0	1	1	1	0
РС - Раднево	0	0	0	0	0	0	0	0	0	0%	0	0					0	0	0
РС - Чирпан	8	18				18	26	22	18	82%	15	7				7	42	4	
РС - Гълъбово	1	15	0		1	16	17	15	15	100%	12	3				3	13	2	
РС - Каварна	5	94	0	0	0	94	99	41	38	93%	41	0	0	0	0	0	81	58	2
РС - Балчик	0	0	0	0	0	0	0	0	0	0%	0	0	0	0	0	0	0	0	0
РС - Тервел	4	9				9	13	9	9	100%	6	3				3	7	4	
РС - Генерал Тошево	8	12				12	20	20	20	100%	17	3		1		2	22	0	
РС - Попово	7	28				28	35	26	26	100%	25	1				1	20	9	
РС - Омуртаг	1	0	0	0	0	0	1	1	0	0%	1	0	0	0	0	0	1	0	1
РС - Свиленград	8	40				40	48	38	34	89%	37	1				1	66	10	7
РС - Димитровград	7	65				65	72	52	50	96%	45	7				7	56	20	1
РС - Харманли	1	0				0	1	1	0	0%	0	1				1	3	0	1
РС - Ивайловград	1	4				4	5	5	3	60%	4	1				1	8	0	
РС - Нови Пазар	1					0	1	1	0	0%	1	0					2	0	1
РС - Велики Преслав	7	12	0	0	0	12	19	11	7	64%	7	4	0	0	0	4	37	8	2
РС - Елхово	2					0	2	2	1	50%	2	0					2	0	1
РС - Тополовград	0	0	0	0	0	0	0	0	0	0%	0	0	0	0	0	0	0	0	0

Приложение № 93

Общо граждански дела в районните съдилища извън областните центрове за I полугодие на 2018 година

Съдилища	Висящи в началото на периода	Постъпили през годината	В т.ч.: Върнати дела за ново разглеждане под нов номер	В т.ч.: Повт. внесени и образувани под нов номер след прекр. на съд.пр-во (чл. 42, ал. 2 , чл. 249 и чл. 288, т. 1 от НПК)	Продължаващи дела под същия номер	Общо постъпили дела през отчетния период	**Всичко за разглеждане**	Свършени дела: **Всичко**	Свършени дела: В срок до 3 месеца: Брой	Свършени дела: В срок до 3 месеца: %	Със съдебен акт по същество	Прекратени производства: Всичко	Прекратени производства: Споразум. по чл.382 НПК	Прекратени производства: Споразум. по чл.384 НПК или спог. по 234 ГПК	Прекратени производства: Върнати за доразследване	Прекратени производства: По други причини	Брой заседания	**Висящи в края на периода**	Обжалвани и протестирани
РС - Ихтиман	121	653	0	0	0	653	774	571	553	97%	526	45	0	4	0	41	642	203	18
РС - Пирдоп	131	435	0	0	0	435	566	435	402	92%	352	83	0	13	0	70	257	131	16
РС - Своге	112	398	0	0	0	398	510	403	357	89%	346	57	0	8	0	49	536	107	30
РС - Сливница	301	414	0	0	0	414	715	409	296	72%	352	57	0	0	0	57	544	306	18
РС - Елин Пелин	93	631	0	0	0	631	724	645	592	92%	575	70	0	12	0	58	784	79	39
РС - Ботевград	151	1308	1	0	3	1311	1462	1292	1269	98%	1177	115	0	9	0	106	1392	170	38
РС - Етрополе	40	274	0	0	0	274	314	258	250	97%	225	33	0	6	0	27	103	56	13
РС - Самоков	196	663	0	0	0	663	859	581	530	91%	518	63	0	0	0	63	335	278	36
РС - Костинброд	147	578	1	0	4	582	729	569	521	92%	486	83	0	1	0	82	726	160	40
РС - Сандански	170	804	2	0	0	804	974	760	681	90%	628	132	0	17	0	115	436	214	39
РС - Петрич	140	809	0	0	0	809	949	796	763	96%	698	98	0	11	0	87	335	153	38
РС - Разлог	304	732	2	0	0	732	1036	700	621	89%	578	122	7	0	0	115	1051	336	136
РС - Гоце Делчев	340	700	2	0	0	700	1040	746	603	81%	606	140	0	18	0	122	592	294	81
РС - Карнобат	150	756	0	0	0	756	906	757	701	93%	664	93	0	6	0	87	1837	149	30
РС - Поморие	122	421	0	0	2	423	545	395	355	90%	317	78	0	2	0	76	223	150	68
РС - Айтос	107	623	0	0	3	626	733	621	579	93%	523	98	0	14	0	84	2326	112	39
РС - Малко Търново	10	140	0	0	1	141	151	140	138	99%	134	6	0	0	0	6	306	11	3
РС - Несебър	148	677	0	0	6	683	831	620	560	90%	499	121	0	5	0	116	2336	211	45
РС - Царево	71	302	0	0	0	302	373	315	293	93%	252	63	0	0	0	63	737	58	19
РС - Средец	34	346	0	0	0	346	380	328	313	95%	293	35	0	5	0	30	122	52	12
РС - Провадия	179	810	1	0	5	815	994	791	753	95%	730	61	0	2	0	59	282	203	36
РС - Девня	105	762	0	0	3	765	870	719	682	95%	662	57	0	7	0	50	1761	151	47
РС - Горна Оряховица	263	1349	2	0	1	1350	1613	1366	1282	94%	1208	158	0	25	0	133	1492	247	96
РС - Свищов	79	636	1	0	2	638	717	602	587	98%	505	97	0	4	0	93	650	115	22
РС - Павликени	55	468	0	0	2	470	525	452	438	97%	387	65	0	5	0	60	208	73	15
РС - Елена	51	219	0	0	1	220	271	221	203	92%	181	40	0	10	0	30	90	50	11
РС - Белоградчик	62	453	0	0	0	453	515	459	441	96%	365	94	0	2	0	92	183	56	15
РС - Кула	54	200	0	0	0	200	254	236	231	98%	209	27	0	0	0	27	239	18	8
РС - Козлодуй	116	1070	2	0	0	1070	1186	1088	1056	97%	1008	80	0	4	0	76	2060	98	44
РС - Мездра	167	891	0	0	0	891	1058	910	847	93%	822	88	0	14	0	74	340	148	33
РС - Оряхово	67	406	0	0	0	406	473	417	394	94%	372	45	0	6	0	39	158	56	20
РС - Бяла Слатина	116	891	1	0	0	891	1007	892	861	97%	820	72	0	2	0	70	2205	115	41
РС - Дряново	30	331	0	0	0	331	361	313	298	95%	269	44	0	0	0	44	694	48	6
РС - Севлиево	90	863	0	0	2	865	955	853	830	97%	772	81	0	13	0	68	1744	102	27
РС - Трявна	22	233	0	0	0	233	255	227	218	96%	193	34	0	1	0	33	248	28	10
РС - Дупница	216	1322	6	0	1	1323	1539	1259	1194	95%	1186	73	0	10	0	63	3687	280	98
РС - Момчилград	53	300	0	0	1	301	354	275	261	95%	226	49	0	4	0	45	413	79	13
РС - Ардино	16	87	1	0	0	87	103	87	84	97%	77	10	0	1	0	9	100	16	8
РС - Крумовград	17	162	0	0	0	162	179	161	158	98%	139	22	0	1	0	21	101	18	1
РС - Тетевен	80	562	1	0	1	563	643	559	527	94%	510	49	0	5	0	44	358	84	27
РС - Троян	109	589	0	0	1	590	699	557	520	93%	489	68	0	3	0	65	266	142	50
РС - Луковит	92	356	0	0	0	356	448	349	328	94%	321	28	0	1	0	27	806	99	19
РС - Лом	255	1311	1	0	0	1311	1566	1233	1160	94%	1079	154	0	9	0	145	472	333	35
РС - Берковица	81	516	0	0	0	516	597	491	466	95%	445	46	0	6	0	40	196	106	12
РС - Пещера	125	895	1	0	2	897	1022	879	829	94%	801	78	0	10	0	68	1022	143	29
РС - Панагюрище	142	572	1	0	1	573	715	563	530	94%	482	81	0	10	0	71	236	152	23
РС - Велинград	186	919	3	0	3	922	1108	879	820	93%	774	105	0	0	0	105	2571	229	59
РС - Радомир	118	724	1	0	3	727	845	725	679	94%	540	185	0	13	0	172	262	120	29
РС - Трън	15	126	0	0	0	126	141	124	114	92%	107	17	0	0	0	17	53	17	4
РС - Брезник	53	215	0	0	0	215	268	204	186	91%	170	34	0	7	0	27	247	64	8
РС - Левски	49	474	0	0	2	476	525	436	408	94%	384	52	0	8	0	44	990	89	27
РС - Никопол	59	408	0	0	0	408	467	417	396	95%	361	56	0	2	0	54	0	50	25
РС - Червен бряг	74	570	2	0	0	570	644	560	541	97%	523	37	0	1	0	36	248	84	25
РС - Кнежа	91	457	0	0	0	457	548	463	437	94%	431	32	0	8	0	24	892	85	14
РС - Асеновград	280	1499	4	0	4	1503	1783	1439	1330	92%	1276	163	0	18	0	145	4145	344	78
РС - Карлово	225	995	0	0	3	998	1223	983	903	92%	869	114	0	24	0	90	567	240	63
РС - Първомай	98	318	0	0	0	318	416	318	280	88%	274	44	0	5	14	25	153	98	10
РС - Кубрат	73	373	0	0	0	373	446	373	355	95%	333	40	0	2	0	38	159	73	20
РС - Исперих	164	508	2	0	0	508	672	546	493	90%	493	53	0	7	0	46	257	126	22
РС - Бяла	178	674	1	0	1	675	853	711	629	88%	596	115	0	4	0	111	181	142	32
РС - Дулово	160	363	0	0	0	363	523	379	323	85%	339	40	0	5	0	35	479	144	20
РС - Тутракан	70	304	2	0	1	305	375	293	261	89%	250	43	0	6	0	37	139	82	10
РС - Котел	50	305	0	0	0	305	355	290	276	95%	253	37	0	0	0	37	366	65	13
РС - Нова Загора	109	993	1	0	0	993	1102	964	920	95%	883	81	0	10	0	71	2694	138	21
РС - Мадан	55	232	0	0	0	232	287	242	201	83%	212	30	0	0	0	30	385	45	16
РС - Златоград	60	200	0	0	0	200	260	209	186	89%	186	23	2	0	0	21	254	51	16
РС - Девин	44	288	1	0	0	288	332	274	259	95%	229	45	0	8	0	37	139	58	15
РС - Чепеларе	39	133	0	0	0	133	172	141	128	91%	119	22	0	2	0	20	74	31	14
РС - Казанлък	304	1708	0	0	0	1708	2012	1642	1525	93%	1486	156	0	24	0	132	626	370	87
РС - Раднево	30	417	0	0	2	419	449	388	380	98%	337	51	0	3	0	48	85	61	13
РС - Чирпан	74	508	0	0	0	508	582	494	471	95%	429	65	0	6	0	59	179	88	14
РС - Гълъбово	34	390	0	0	1	391	425	359	348	97%	315	44	0	2	0	42	104	66	9
РС - Каварна	102	513	0	0	1	514	616	460	417	91%	405	55	0	0	0	55	271	156	12
РС - Балчик	132	494	0	0	3	497	629	537	467	87%	461	76	0	2	0	74	1252	92	49
РС - Тервел	105	354	0	0	3	357	462	398	340	85%	364	34	0	0	0	34	169	64	29
РС - Генерал Тошево	49	345	0	0	1	346	395	351	337	96%	307	44	0	3	0	41	115	44	21
РС - Попово	94	620	0	0	0	620	714	593	550	93%	537	56	0	7	0	49	155	121	24
РС - Омуртаг	116	254	1	0	1	255	371	270	250	93%	221	49	0	3	0	46	317	101	11
РС - Свиленград	97	450	0	0	0	450	547	422	381	90%	375	47	0	4	0	43	247	125	33
РС - Димитровград	154	1106	1	0	0	1106	1260	1031	966	94%	900	131	8	0	0	123	346	229	83
РС - Харманли	97	635	0	0	0	635	732	619	586	95%	533	86	0	13	0	73	197	113	18
РС - Ивайловград	13	63	0	0	0	63	76	63	55	87%	51	12	0	0	0	12	70	13	3
РС - Нови Пазар	132	806	0	0	2	808	940	772	723	94%	707	65	0	4	0	61	983	168	30
РС - Велики Преслав	83	548	0	0	3	551	634	501	474	95%	456	45	0	0	0	45	853	133	19
РС - Елхово	78	510	0	0	0	510	588	466	435	93%	430	36	0	7	0	29	1291	122	20
РС - Тополовград	20	235	0	0	0	235	255	233	232	100%	206	27	0	1	0	26	70	22	3

Приложение № 94

Наказателни общ характер дела в районните съдилища извън областните центрове за I полугодие на 2018 година

Съдилища	Висящи в началото на периода	Постъпили през годината	В т.ч.: Върнати дела за ново разглеждане под нов номер	В т.ч.: Повт. вненсени и образувани под нов номер след прекр. на съд.пр-во (чл. 42, ал. 2 , чл. 249 и чл. 288, т. 1 от НПК)	Продължа ващи дела под същия номер	Общо постъпили дела през отчетния период	**Всичко за разглеждане**	Свършени дела: **Всичко**	Свършени дела: В срок до 3 месеца: Брой	Свършени дела: В срок до 3 месеца: %	Със съдебен акт по същество	Прекратени производства: Всичко	Прекратени производства: Споразум. по чл.382 НПК	Прекратени производства: Споразум. по чл.384 НПК или спог. по 234 ГПК	Прекратени производства: Върнати за дораследване	Прекратени производства: По други причини	Брой заседания	**Висящи в края на периода**	Обжалвани и протестирани
РС - Ихтиман	30	101		4		101	131	109	87	80%	23	86	81		5		200	22	10
РС - Пирдоп	8	38	0	0	0	38	46	41	39	95%	3	38	33	4		1	52	5	0
РС - Своге	16	30		1	1	31	47	33	23	70%	5	28	21	3		4	72	14	7
РС - Сливница	44	76				76	120	96	66	69%	11	85	48	37			199	24	7
РС - Елин Пелин	14	32				32	46	31	26	84%	3	28	26	2			90	15	3
РС - Ботевград	38	82	0	0	0	82	120	79	65	82%	18	61	44	15	1	1	204	41	13
РС - Етрополе	4	25				25	29	20	20	100%	3	17	17				44	9	3
РС - Самоков	33	60		7		60	93	73	59	81%	16	57	27	25	5		165	20	10
РС - Костинброд	21	38		3		38	59	37	30	81%	6	31	26	1	2	2	107	22	5
РС - Сандански	56	85	0	2	0	85	141	104	74	71%	42	62	14	48	0	0	294	37	24
РС - Петрич	68	163		1	1	164	232	180	138	77%	59	121	88	30	1	2	438	52	16
РС - Разлог	92	119	3	5		119	211	118	70	59%	29	89	0	69		20	543	93	47
РС - Гоце Делчев	84	77	5			77	161	95	77	81%	16	79	72	4		3	456	66	4
РС - Карнобат	7	71				71	78	67	64	96%	11	56	45	9	0	2	215	11	2
РС - Поморие	15	50	1	0	1	51	66	56	48	86%	12	44	14	28	2	0	97	10	4
РС - Айтос	16	60				60	76	62	54	87%	12	50	33	14	1	2	268	14	6
РС - Малко Търново	3	16		2		16	19	17	13	76%	4	13	2	10	1		44	2	3
РС - Несебър	21	125		4	1	126	147	124	113	91%	21	103	61	35	6	1	444	23	15
РС - Царево	15	43				43	58	52	44	85%	10	42	37	5			127	6	9
РС - Средец	3	27		1		27	30	26	24	92%	6	20	8	11	1		51	4	1
РС - Провадия	36	64		1	1	65	101	79	56	71%	17	62	37	20	2	3	143	22	14
РС - Девня	33	50		4		50	83	73	53	73%	25	48	18	26	2	2	155	10	20
РС - Горна Оряховица	41	100	0	0	0	100	141	114	95	83%	23	91	24	65	2	0	0	27	6
РС - Свищов	16	56		1		56	72	53	43	81%	14	39	27	9		3	96	19	6
РС - Павликени	12	48	0	0	1	49	61	51	40	78%	9	42	21	20	0	1	105	10	10
РС - Елена	4	17	0	0	0	17	21	16	14	88%	1	15	10	3	1	1	35	5	1
РС - Белоградчик	14	36		3		36	50	46	35	76%	9	37	30	4	3		59	4	3
РС - Кула	1	15	0	0	0	15	16	14	14	100%	5	9	2	4	1	2	27	2	3
РС - Козлодуй	14	45		1		45	59	50	38	76%	11	39	37		2		84	9	13
РС - Мездра	17	105		2		105	122	101	88	87%	22	79	50	27	1	1	166	21	8
РС - Оряхово	6	37				37	43	38	35	92%	3	35	33			2	69	5	4
РС - Бяла Слатина	15	112				112	127	116	106	91%	19	97	92	1		4	150	11	4
РС - Дряново	3	17			1	18	21	19	18	95%	8	11	8	2	1		50	2	4
РС - Севлиево	15	94	0	0	0	94	109	96	93	97%	39	57	26	30	0	1	256	13	7
РС - Трявна	4	21	0	0	0	21	25	20	20	100%	10	10		9		1	30	5	3
РС - Дупница	155	152	4	4	2	154	309	194	108	56%	63	131	61	67	2	1	1128	115	48
РС - Момчилград	13	36				36	49	42	37	88%	11	31	31				87	7	2
РС - Ардино	0	8				8	8	7	7	100%	2	5	5				14	1	0
РС - Крумовград	1	16				16	17	15	14	93%	5	10	6	4			23	2	2
РС - Тетевен	19	71	1	3	0	71	90	70	60	86%	11	59	39	17		3	167	20	15
РС - Троян	13	35		2	1	36	49	37	28	76%	4	33	19	10	4		78	12	5
РС - Луковит	24	46	3	3		46	70	40	25	63%	9	31	16	13	2		122	30	9
РС - Лом	37	91	0	1	1	92	129	85	70	82%	16	69	63	0	4	2	200	44	10
РС - Берковица	13	43	1	0	1	44	57	50	35	70%	15	35	14	19	2	0	82	7	9
РС - Пещера	8	49				49	57	55	46	84%	20	35		35			79	2	3
РС - Панагюрище	9	37	1			37	46	35	30	86%	8	27	23	4			52	11	4
РС - Велинград	21	72	0	4	0	72	93	82	68	83%	23	59	41	11	5	2	250	11	15
РС - Радомир	10	50	0	2	0	50	60	49	41	84%	13	36	24	10	1	1	94	11	6
РС - Трън	2	3				3	5	4	2	50%	2	2	1			1	7	1	2
РС - Брезник	10	14				14	24	17	13	76%	5	12		10		2	54	7	2
РС - Левски	17	46	1	0	0	46	63	54	40	74%	28	26	16	10	0	0	236	9	6
РС - Никопол	13	70				70	83	74	66	89%	12	62	62					9	2
РС - Червен бряг	28	83	0	1		83	111	82	69	84%	27	55	39	15		1	244	29	12
РС - Кнежа	15	65	4			65	80	65	57	88%	13	52	37	14		1	208	15	4
РС - Асеновград	23	123	1	3		123	146	126	118	94%	18	108	43	60	4	1	175	20	17
РС - Карлово	46	118	3	0	0	118	164	122	109	89%	24	98	42	54	0	2	213	42	6
РС - Първомай	14	47			1	48	62	55	37	67%	15	40	26	10	4		90	7	3
РС - Кубрат	16	74		1		74	90	71	58	82%	27	44	27	16		1	108	19	4
РС - Исперих	21	74		2		74	95	77	64	83%	13	64	35	28		1	148	18	3
РС - Бяла	7	40				40	47	38	34	89%	6	32	22	10			66	9	5
РС - Дулово	11	15	0	0	0	15	26	18	15	83%	4	14	7	6	0	1	31	8	1
РС - Тутракан	21	54		1		54	75	47	39	83%	17	30	26			4	85	28	5
РС - Котел	20	38		2		38	58	51	38	75%	18	33	4	25	3	1	103	7	4
РС - Нова Загора	42	151		3	1	152	194	149	129	87%	51	98	53	43	2		249	45	8
РС - Мадан	7	17				17	24	19	17	89%	4	15	6	8		1	28	5	6
РС - Златоград	3	21				21	24	18	16	89%	8	10	10				30	6	1
РС - Девин	7	17				17	24	23	22	96%	6	17	2	15			29	1	0
РС - Чепеларе	3	19		1		19	22	18	17	94%	5	13	8	4	1		34	4	2
РС - Казанлък	26	150	2	1	0	150	176	155	144	93%	37	118	84	33	1	0	241	21	14
РС - Раднево	17	52	0	6	0	52	69	59	52	88%	16	43	13	21	5	4	99	10	4
РС - Чирпан	5	67			1	68	73	64	62	97%	11	53		50		3	94	9	4
РС - Гълъбово	15	38			2	40	55	45	41	91%	10	35	20	13		2	70	10	5
РС - Каварна	9	32		1		32	41	35	30	86%	3	32	25	5		2	53	6	0
РС - Балчик	12	35	0	1	0	35	47	35	32	91%	5	30	26	3	1	0	167	12	1
РС - Тервел	4	27				27	31	26	24	92%	13	13	9	4			49	5	1
РС - Генерал Тошево	10	69		1		69	79	75	69	92%	9	66	60			6	118	4	2
РС - Попово	10	50	1			50	60	55	51	93%	23	32	30		2		85	5	6
РС - Омуртаг	16	54	1	2	0	54	70	55	45	82%	12	43	20	19	1	3	108	15	9
РС - Свиленград	21	128		1		128	149	136	122	90%	22	114	53	60	1		199	13	13
РС - Димитровград	29	126		4	1	127	156	132	114	86%	33	99	93		6		232	24	13
РС - Харманли	31	85		7		85	116	86	71	83%	22	64	40	19	5		188	30	3
РС - Ивайловград	6	5				5	11	11	7	64%	7	4	3		1		14	0	2
РС - Нови Пазар	18	80		1		80	98	90	81	90%	19	71	51	11		9	129	8	6
РС - Велики Преслав	23	41	0	2	0	41	64	42	31	74%	14	28	19	6	1	2	189	22	6
РС - Елхово	52	78		1		78	130	69	43	62%	23	46	10	32	4		412	61	6
РС - Тополовград	5	17	0	0	0	17	22	19	18	95%	7	12	8	4	0	0	29	3	2

Приложение № 95

Наказателни частен характер дела в районите съдилища извън областните центрове за I полугодие на 2018 година

Съдилища	Висящи в началото на периода	Постъпили през годината	В т.ч.:		Продължаващи дела под същия номер	Общо постъпили дела през отчетния период	**Всичко за разглеждане**	Свършени дела			Със съдебен акт по същество	Прекратени производства					Брой заседания	**Висящи в края на периода**	Обжалвани и протестирани
			Върнати дела за ново разглеждане под нов номер	Повт. внесени и образувани под нов номер след прекр. на съд.пр-во (чл. 42, ал. 2 , чл. 249 и чл. 288, т. 1 от НПК)				**Всичко**	В срок до 3 месеца: Брой	В срок до 3 месеца: %		Всичко	Споразум. по чл.382 НПК	Споразум. по чл.384 НПК или спог. по 234 ГПК	Върнати за доразследване	По други причини			
РС - Ихтиман	9	4				4	13	6	0	0%	3	3				3	32	7	2
РС - Пирдоп	5	2	0	0	0	2	7	2	0	0%	2	0	0	0	0	0	35	5	2
РС - Своге	3	2				2	5	4	1	25%	1	3				3	7	1	1
РС - Сливница	6	2				2	8	6	0	0%	4	2				2	17	2	1
РС - Елин Пелин	5	4				4	9	3	2	67%	0	3				3	17	6	1
РС - Ботевград	5	3	0	0	1	4	9	4	3	75%	1	3	0	0	0	3	22	5	2
РС - Етрополе	1	1				1	2	1	1	100%	0	1				1	4	1	1
РС - Самоков	5	3				3	8	5	3	60%	2	3				3	14	3	2
РС - Костинброд	3	2				2	5	4	2	50%	0	4				4	5	1	3
РС - Сандански	16	3	0	0	0	3	19	12	3	25%	7	5	5	0	0	0	73	7	5
РС - Петрич	3	7				7	10	2	0	0%	0	2				2	18	8	1
РС - Разлог	12	9		2		9	21	2	1	50%	0	2				2	58	19	6
РС - Гоце Делчев	11	14				14	25	12	7	58%	5	7				7	74	13	6
РС - Карнобат	3	3				3	6	4	3	75%	0	4	0	1	0	3	17	2	1
РС - Поморие	6	3	1	0	0	3	9	6	1	17%	5	1	0	0	0	1	22	3	5
РС - Айтос	2	8			1	9	11	8	4	50%	2	6		1		5	50	3	2
РС - Малко Търново	1	1				1	2	1	1	100%	0	1				1	15	1	0
РС - Несебър	11	8				8	19	11	9	82%	2	9				9	76	8	2
РС - Царево	3	4				4	7	5	2	40%	2	3				3	18	2	1
РС - Средец	0	3				3	3	3	3	100%	2	1				1	6	0	0
РС - Провадия	13	8	1		1	9	22	9	4	44%	5	4				4	30	13	7
РС - Деня	2	2		1		2	4	3	1	33%	2	1				1	8	1	5
РС - Горна Оряховица	4	9	0	0	0	9	13	8	4	50%	4	4	0	0	0	4	31	5	4
РС - Свищов	5	4				4	9	3	0	0%	2	1				1	19	6	2
РС - Павликени	3	5	0	0	0	5	8	4	2	50%	1	3	0	0	0	3	11	4	2
РС - Елена	1	2	0	0	0	2	3	2	1	50%	0	2	0	0	0	2	3	1	1
РС - Белоградчик	5	1				1	6	3	1	33%	1	2				2	13	3	0
РС - Кула	0	1	0	0	0	1	1	1	1	100%	0	1	0	0	0	1	3	0	0
РС - Козлодуй	3	3				3	6	5	1	20%	1	4		2		2	12	1	3
РС - Мездра	5	4				4	9	6	2	33%	2	4				4	25	3	2
РС - Оряхово	1	5				5	6	4	2	50%	2	2				2	8	2	1
РС - Бяла Слатина	8	3				3	11	8	3	38%	2	6		2		4	30	3	2
РС - Дряново	1					0	1	1	0	0%	1	0					7	0	1
РС - Севлиево	4	3	0	0	0	3	7	4	2	50%	4	0	0	0	0	0	23	3	4
РС - Трявна	0	0	0	0	0	0	0	0	0	0%	0	0						0	0
РС - Дупница	43	21	2	1	0	21	64	23	8	35%	16	7	0	0	0	7	253	41	10
РС - Момчилград	3	8				8	11	8	6	75%	2	6				6	25	3	0
РС - Ардино	1	2				2	3	3	2	67%	2	1	1				10	0	1
РС - Крумоград	1	3				3	4	4	3	75%	2	2		2			6	0	1
РС - Тетевен	10	4				4	14	8	2	25%	4	4				4	44	6	4
РС - Троян	2	4		1		4	6	3	2	67%	1	2				2	6	3	0
РС - Луковит	4	1				1	5	3	1	33%	1	2		1		1	5	2	0
РС - Лом	4	5	1	0	0	5	9	4	1	25%	2	2	0	0	1	1	9	5	1
РС - Берковица	5	6	1	0	1	7	12	6	2	33%	3	3	0	3	0	0	21	6	2
РС - Пещера	9	5			1	6	15	11	5	45%	1	10		3		7	30	4	1
РС - Панагюрище	7	16				16	23	19	10	53%	8	11		3		8	30	4	6
РС - Велинград	6	3	0	0	1	4	10	7	3	43%	3	4	0	0	0	4	32	3	3
РС - Радомир	3	11	0	0	0	11	14	9	8	89%	2	7		1		6	24	5	2
РС - Трън	1					0	1	1	0	0%	1	0					1	0	1
РС - Брезник	1	3				3	4	2	1	50%	0	2				2	8	2	0
РС - Левски	2	4	0	0	0	4	6	2	2	100%	0	2	0	0	0	2	27	4	0
РС - Никополи	6	2				2	8	6	1	17%	5	1				1		2	2
РС - Червен бряг	7	7		1		7	14	9	6	67%	3	6		2		4	34	5	1
РС - Кнежа	0	2				2	2	0	0	0%	0	0					5	2	0
РС - Асеновград	5	12			1	13	18	7	3	43%	3	4				4	38	11	2
РС - Карлово	10	9	0	0	0	9	19	5	3	60%	1	4	0	2	0	2	47	14	1
РС - Първомай	3					0	3	2	0	0%	2	0					7	1	0
РС - Кубрат	3	1				1	4	3	2	67%	1	2				2	7	1	1
РС - Исперих	9	1				1	10	10	2	20%	6	4				4	14	0	5
РС - Бяла	5	3				3	8	6	2	33%	4	2		1		1	21	2	3
РС - Дулово	1	6	0	0	0	6	7	5	4	80%	0	5	0	0	0	5	9	2	1
РС - Тутракан	4	3				3	7	1	1	100%	0	1	1				10	6	0
РС - Котел	5	5				5	10	8	5	63%	6	2				2	17	2	2
РС - Нова Загора	4	2				2	6	4	2	50%	1	3				3	7	2	0
РС - Мадан	2	1				1	3	3	0	0%	2	1				1	9	0	1
РС - Златоград	0	6				6	6	4	4	100%	0	4	4				10	2	0
РС - Девин	5	3				3	8	5	2	40%	3	2				2	11	3	1
РС - Чепеларе	4	1			1	2	6	4	2	50%	3	1				1	20	2	2
РС - Казанлък	8	13	0	0	0	13	21	10	4	40%	4	6	0	0	0	6	34	11	3
РС - Раднево	1	2	0	0	0	2	3	2	2	100%	0	2	0	2	0	0	9	1	1
РС - Чирпан	0	2				2	2	2	2	100%	0	2				2	4	0	0
РС - Гълъбово	4	3				3	7	4	2	50%	0	4		1		3	15	3	0
РС - Каварна	2	2				2	4	1	1	100%	0	1				1	1	3	1
РС - Балчик	3	2	0	1	0	2	5	3	1	33%	1	2	0	0	0	2	10	2	2
РС - Тервел	5	2	1			2	7	3	2	67%	1	2				2	17	4	2
РС - Генерал Тошево	2	5		2		5	7	3	3	100%	0	3				3	11	4	1
РС - Попово	1	2				2	3	2	2	100%	1	1				1	2	1	1
РС - Омуртаг	2	1	0	0	0	1	3	2	0	0%	0	2	0	1	0	1	2	1	0
РС - Свиленград	4	4				4	8	5	4	80%	2	3				3	22	3	3
РС - Димитровград	7	7		1	1	8	15	9	3	33%	4	5		2		3	43	6	3
РС - Харманли	7	1				1	8	2	0	0%	1	1		1			25	6	1
РС - Ивайловград	3	3				3	6	4	4	100%	0	4		1		3	9	2	0
РС - Нови Пазар	4	4				4	8	4	2	50%	3	1				1	16	4	1
РС - Велики Преслав	1	2	0	0	0	2	3	2	2	100%	1	1	0	0	0	1	7	1	0
РС - Елхово	10	3				3	13	8	2	25%	4	4				4	61	5	1
РС - Тополовград	0	2	0	0	0	2	2	0	0	0%	0	0	0	0	0	0	2	2	1

Приложение № 96

Дела по чл. 78а НК в районните съдилища извън областните центрове за I полугодие на 2018 година

Съдилища	Висящи в началото на периода	Постъпили през годината	В т.ч.:		Продължаващи дела под същия номер	Общо постъпили дела през отчетния период	**Всичко за разглеждане**	Свършени дела			Със съдебен акт по същество	Прекратени производства					Брой заседания	**Висящи в края на периода**	Обжалвани и протестирани
			Върнати дела за ново разглеждане под нов номер	Повт. внесени и образувани под нов номер след прекр. на съд.пр-во (чл. 42, ал. 2 , чл. 249 и чл. 288, т. 1 от НПК)				**Всичко**	В срок до 3 месеца: Брой	В срок до 3 месеца: %		Всичко	Споразум. по чл.382 НПК	Споразум. по чл.384 НПК или спог. по 234 ГПК	Върнати за доразследване	По други причини			
РС - Ихтиман	10	27				27	37	30	28	93%	29	1			1		34	7	1
РС - Пирдоп	2	13	0	0	0	13	15	12	12	100%	12	0	0	0	0	0	8	3	0
РС - Своге	5	14				14	19	18	15	83%	18	0					29	1	1
РС - Сливница	18	8				8	26	26	13	50%	25	1				1	24	0	2
РС - Елин Пелин	2	3				3	5	5	5	100%	3	2			2			0	1
РС - Ботевград	0	10	0	0	0	10	10	7	7	100%	7	0	0	0	0	0	11	3	0
РС - Етрополе	3	5				5	8	7	7	100%	6	1				1	8	1	0
РС - Самоков	7	10				10	17	12	10	83%	11	1				1	25	5	1
РС - Костинброд	6	1				1	7	6	5	83%	5	1				1	6	1	1
РС - Сандански	3	9	0	0	0	9	12	10	4	40%	10	0	0	0	0	0	26	2	5
РС - Петрич	10	10				10	20	18	11	61%	18	0					33	2	3
РС - Разлог	7	19		2		19	26	17	13	76%	14	3				3	35	9	3
РС - Гоце Делчев	22	16	1			16	38	29	12	41%	27	2				2	76	9	5
РС - Карнобат	4	20				20	24	22	22	100%	22	0	0	0	0	0	63	2	1
РС - Поморие	3	5	0	0	0	5	8	7	7	100%	5	2	0	0	0	2	8	1	0
РС - Айтос	5	19				19	24	21	20	95%	20	1				1	55	3	3
РС - Малко Търново	1	5				5	6	6	6	100%	6	0					12	0	0
РС - Несебър	4	13		1		13	17	12	9	75%	10	2			2		42	5	2
РС - Царево	2	5				5	7	6	5	83%	6	0					16	1	0
РС - Средец	0	11				11	11	11	11	100%	9	2				2	12	0	0
РС - Провадия	2	20				20	22	18	17	94%	18	0					20	4	0
РС - Девня	2	24				24	26	21	21	100%	21	0					21	5	2
РС - Горна Оряховица	7	18	0	1	0	18	25	21	20	95%	19	2	0	0	0	2	25	4	0
РС - Свищов	3	9				9	12	12	11	92%	12	0					17	0	1
РС - Павликени	3	10	0	0	2	12	15	15	15	100%	12	3	0	0	0	3	16	0	2
РС - Елена	4	4	0	0	0	4	8	8	7	88%	8	0	0	0	0	0	7	0	0
РС - Белоградчик	0	10				10	10	7	7	100%	7	0					7	3	0
РС - Кула	0	2	0	0	0	2	2	2	2	100%	2	0	0	0	0	0	2	0	0
РС - Козлодуй	3	21	1			21	24	22	19	86%	22	0					24	2	1
РС - Мездра	4	25				25	29	23	21	91%	22	1				1	27	6	0
РС - Оряхово	3	9				9	12	11	11	100%	10	1				1	12	1	1
РС - Бяла Слатина	8	20				20	28	25	25	100%	22	3			1	2	27	3	1
РС - Дряново	2	4		1		4	6	5	5	100%	5	0					12	1	0
РС - Севлиево	4	11	0	0	0	11	15	13	12	92%	12	1	0	0	1	0	37	2	2
РС - Трявна	0	4	0	0	0	4	4	2	2	100%	2	0					2	2	0
РС - Дупница	19	32	10	7	2	34	53	31	24	77%	25	6	0	0	2	4	113	22	10
РС - Момчилград	2	10				10	12	10	10	100%	9	1				1	21	2	0
РС - Ардино	0	2				2	2	1	1	100%	1	0					2	1	1
РС - Крумовград	0	4				4	4	3	3	100%	3	0					3	1	0
РС - Тетевен	4	20				20	24	22	20	91%	22	0					31	2	1
РС - Троян	2	9				9	11	8	7	88%	7	1			1		10	3	0
РС - Луковит	10	26				26	36	22	16	73%	22	0					58	14	0
РС - Лом	6	17	0	1	0	17	23	21	21	100%	20	1	0	0	1	0	25	2	0
РС - Берковица	5	16	0	0	0	16	21	20	20	100%	19	1	0	1	0	0	19	1	1
РС - Пещера	2	6				6	8	7	6	86%	7	0					7	1	0
РС - Панагюрище	2	15	1			15	17	13	12	92%	13	0					19	4	2
РС - Велинград	5	17	0	0	0	17	22	17	17	100%	17	0	0	0	0	0	51	5	3
РС - Радомир	2	11	0	0	0	11	13	13	13	100%	12	1			1	0	19	0	0
РС - Трън	0	1				1	1	1	1	100%	1	0					1	0	0
РС - Брезник	0	3				3	3	2	2	100%	2	0					2	1	0
РС - Левски	5	11	0	0	0	11	16	12	11	92%	12	0	0	0	0	0	17	4	0
РС - Никополи	2	5				5	7	6	6	100%	6	0						1	0
РС - Червен бряг	6	20		1		20	26	22	20	91%	22	0					35	4	0
РС - Кнежа	4	19				19	23	21	21	100%	20	1				1	23	2	0
РС - Асеновград	4	23	1	2		23	27	20	20	100%	19	1			1		24	7	2
РС - Карлово	4	14	0	0	0	14	18	11	9	82%	11	0	0	0	0	0	16	7	0
РС - Първомай	7	4			1	5	12	11	9	82%	10	1			1		14	1	1
РС - Кубрат	5	22				22	27	19	17	89%	19	0					30	8	1
РС - Исперих	4	21		1		21	25	21	21	100%	21	0					25	4	1
РС - Бяла	6	13				13	19	17	14	82%	17	0					33	2	2
РС - Дулово	1	11	0	0	0	11	12	10	10	100%	10	0	0	0	0	0	10	2	0
РС - Тутракан	1	21				21	22	18	18	100%	16	2				2	24	4	0
РС - Котел	1	12				12	13	9	9	100%	9	0					17	4	0
РС - Нова Загора	6	22				22	28	24	22	92%	23	1				1	33	4	0
РС - Мадан	0	3				3	3	3	3	100%	3	0					3	0	0
РС - Златоград	1	7				7	8	3	3	100%	3	0					5	5	0
РС - Девин	3	1				1	4	4	4	100%	4	0					7	0	0
РС - Чепеларе	0	3				3	3	3	2	67%	3	0					6	0	0
РС - Казанлък	13	58	0	0	0	58	71	59	56	95%	57	2	0	0	1	1	66	12	3
РС - Раднево	0	13	0	0	0	13	13	11	11	100%	11	0	0	0	0	0	11	2	1
РС - Чирпан	8	27				27	35	29	28	97%	29	0					33	6	2
РС - Гълъбово	2	12				12	14	10	10	100%	10	0					12	4	2
РС - Каварна	4	3				3	7	6	4	67%	6	0					14	1	0
РС - Балчик	3	6	0	0	0	6	9	4	2	50%	4	0	0	0	0	0	26	5	0
РС - Тервел	2	6				6	8	7	7	100%	7	0					7	1	0
РС - Генерал Тошево	2	5				5	7	6	5	83%	6	0					9	1	0
РС - Попово	0	13	1			13	13	12	12	100%	12	0					12	1	0
РС - Омуртаг	6	24	0	0	0	24	30	26	24	92%	25	1	0	0	0	1	35	4	0
РС - Свиленград	5	18		1	1	19	24	20	20	100%	20	0					22	4	2
РС - Димитровград	11	16		1	1	17	28	27	26	96%	26	1			1		27	1	1
РС - Харманли	6	14				14	20	16	14	88%	15	1			1		25	4	4
РС - Ивайловград	2	6				6	8	7	5	71%	7	0					10	1	0
РС - Нови Пазар	0	4				4	4	4	4	100%	4	0					5	0	0
РС - Велики Преслав	2	16	0	0	0	16	18	12	10	83%	12	0	0	0	0	0	30	6	2
РС - Елхово	2	5				5	7	5	5	100%	4	1			1		7	2	1
РС - Тополовград	0	5	0	0	0	5	5	2	2	100%	2	0	0	0	0	0	3	3	0

Приложение № 97

Частни наказателни дела в районните съдилища извън областните центрове за I полугодие на 2018 година

Съдилища	Висящи в началото на периода	Постъпили през годината	В т.ч.: Върнати дела за ново разглеждане под нов номер	В т.ч.: Повт. вненсени и образувани под нов номер след прекр. на съд.пр-во (чл. 42, ал. 2 , чл. 249 и чл. 288, т. 1 от НПК)	Продължа ващи дела под същия номер	Общо постъпили дела през отчетния период	Всичко за разглеждане	Свършени дела: Всичко	Свършени дела: В срок до 3 месеца: Брой	Свършени дела: В срок до 3 месеца: %	Със съдебен акт по същество	Прекратени производства: Всичко	Прекратени производства: Споразум. по чл.382 НПК	Прекратени производства: Споразум. по чл.384 НПК или спог. по 234 ГПК	Прекратени производства: Върнати за дорасследване	Прекратени производства: По други причини	Брой заседания	Висящи в края на периода	Обжалвани и протестирани
РС - Ихтиман	4	100				100	104	98	97	99%	92	6				6	109	6	8
РС - Пирдоп	0	51	0	0	0	51	51	48	47	98%	3	45	0	0	0	45	13	3	0
РС - Своге		57				57	57	57	57	100%	52	5				5	57	0	2
РС - Сливница	1	194				194	195	191	190	99%	188	3				3	49	4	1
РС - Елин Пелин	4	39				39	43	41	41	100%	37	4				4	43	2	3
РС - Ботевград	1	107	0	0	0	107	108	105	105	100%	100	5	0	0	0	5	112	3	5
РС - Етрополе		17				17	17	16	16	100%	16	0					8	1	1
РС - Самоков	3	97				97	100	92	90	98%	84	8				8	28	8	2
РС - Костинброд	5	54		1		54	59	57	56	98%	55	2				2	57	2	4
РС - Сандански	7	79	0	0	0	79	86	84	78	93%	82	2	2	0	0	0	48	2	11
РС - Петрич	3	152				152	155	150	147	98%	133	17				17	56	5	16
РС - Разлог	4	155				155	159	155	155	100%	146	9				9	155	4	15
РС - Гоце Делчев	4	91	1			91	95	79	72	91%	71	8				8	82	16	6
РС - Карнобат	3	78				78	81	75	75	100%	72	3	0	0	0	3	114	6	2
РС - Поморие	8	64	0	0	0	64	72	66	62	94%	63	3	0	0	0	3	37	6	9
РС - Айтос	1	84				84	85	82	81	99%	77	5				5	138	3	2
РС - Малко Търново	1	8		1		8	9	8	8	100%	5	3				3	21	1	2
РС - Несебър	4	283				283	287	287	286	100%	281	6				6	364	0	6
РС - Царево	4	94				94	98	96	96	100%	94	2				2	152	2	1
РС - Средец	2	32				32	34	32	31	97%	27	5				5	20	2	3
РС - Провадия	2	130				130	132	127	127	100%	119	8				8	33	5	6
РС - Девня	5	46		1		46	51	48	48	100%	43	5				5	61	3	5
РС - Горна Оряховица	9	176	0	0	0	176	185	179	179	100%	166	13	0	0	0	13	284	6	11
РС - Свищов	3	68				68	71	66	65	98%	63	3				3	107	5	3
РС - Павликени	2	87	0	0	0	87	89	83	82	99%	79	4	0	0	0	4	35	6	6
РС - Елена	1	52	0	0	0	52	53	52	52	100%	52	0	0	0	0	0	8	1	3
РС - Белоградчик	2	61				61	63	62	62	100%	58	4				4	25	1	2
РС - Кула	0	8	0	0	0	8	8	8	8	100%	8	0	0	0	0	0	10	0	1
РС - Козлодуй	1	112				112	113	110	110	100%	108	2				2	11	3	1
РС - Мездра	5	147				147	152	145	144	99%	134	11				11	60	7	5
РС - Оряхово	4	116				116	120	117	116	99%	115	2				2	15	3	5
РС - Бяла Слатина	1	200				200	201	199	199	100%	196	3				3	239	2	2
РС - Дрянково		102				102	102	101	101	100%	100	1				1	145	1	2
РС - Севлиево	1	79	0	0	0	79	80	78	78	100%	77	1	0	0	0	1	151	2	5
РС - Трявна	0	67	0	0	0	67	67	67	66	99%	66	1				1	67	0	
РС - Дупница	14	485	0	1	0	485	499	479	478	100%	466	13	0	0	3	10	614	20	27
РС - Момчилград		27				27	27	25	25	100%	19	6				6	39	2	
РС - Ардино		8				8	8	5	5	100%	5	0					6	3	
РС - Крумовград		17				17	17	17	17	100%	13	4				4	7	0	
РС - Тетевен	4	73		1		73	77	76	75	99%	73	3				3	34	1	8
РС - Троян	2	100				100	102	97	97	100%	94	3				3	48	5	7
РС - Луковит	3	81			1	82	85	77	77	100%	71	6				6	155	8	3
РС - Лом	0	107	0	0	0	107	107	97	97	100%	86	11	0	0	0	11	105	10	2
РС - Берковица	0	49	0	0	0	49	49	48	48	100%	47	1	0	0	0	1	0	1	1
РС - Пещера	1	40				40	41	41	41	100%	39	2				2	41	0	2
РС - Панагюрище	2	43	1			43	45	44	44	100%	41	3				3	4	1	4
РС - Велинград	0	82	0	0	0	82	82	81	81	100%	76	5	0	0	0	5	108	1	8
РС - Радомир	0	89	0	0	0	89	89	88	88	100%	84	4				4	27	1	4
РС - Трън		4				4	4	4	4	100%	3	1				1	1	0	
РС - Брезник		26				26	26	26	26	100%	25	1				1	26	0	1
РС - Левски	4	78	0	0	0	78	82	75	75	100%	71	4	0	0	0	4	147	7	3
РС - Никопол		39				39	39	37	37	100%	33	4				4		2	6
РС - Червен бряг	2	41				41	43	41	41	100%	38	3				3	24	2	4
РС - Кнежа	1	32				32	33	32	31	97%	30	2				2	60	1	6
РС - Асеновград	7	201			2	203	210	204	204	100%	196	8				8	219	6	8
РС - Карлово	8	162	0	0	0	162	170	167	165	99%	152	15	0	0	0	15	68	3	14
РС - Първомай	5	44				44	49	41	40	98%	38	3			3		15	8	2
РС - Кубрат	4	48				48	52	47	45	96%	41	6				6	29	5	3
РС - Исперих	2	52				52	54	49	49	100%	47	2				2	19	5	3
РС - Бяла	2	147		1	1	148	150	141	138	98%	133	8				8	198	9	9
РС - Дулово	5	26	0	0	0	26	31	29	28	97%	28	1	0	0	0	1	32	2	2
РС - Тутракан	1	165				165	166	161	161	100%	158	3				3	170	5	3
РС - Котел	1	116				116	117	117	117	100%	116	1				1	143	0	
РС - Нова Загора	6	102		1		102	108	101	100	99%	99	2				2	59	7	7
РС - Мадан	1	15				15	16	16	16	100%	11	5				5	17	0	2
РС - Златоград	1	9				9	10	9	9	100%	7	2				2	10	1	
РС - Девин		12				12	12	10	10	100%	10	0					3	2	1
РС - Чепеларе	1	25				25	26	26	26	100%	25	1				1	6	0	0
РС - Казанлък	5	299	0	0	0	299	304	295	294	100%	282	13	0	0	0	13	106	9	8
РС - Раднево	2	77	0	2	0	77	79	77	77	100%	70	7	0	0	0	7	44	2	1
РС - Чирпан	4	102				102	106	103	103	100%	100	3				3	37	3	2
РС - Гълъбово	1	50				50	51	48	48	100%	47	1				1	16	3	1
РС - Каварна	1	50				50	51	50	50	100%	49	1				1	66	1	9
РС - Балчик	3	67	0	0	0	67	70	66	64	97%	58	8	0	0	0	8	145	4	6
РС - Тервел	7	11		1		11	18	16	16	100%	13	3				3	14	2	1
РС - Генерал Тошево	1	51		1		51	52	52	51	98%	49	3				3	18	0	1
РС - Попово	2	51				51	53	50	50	100%	49	1				1	21	3	1
РС - Омуртаг	2	14	0	0	0	14	16	15	15	100%	12	3	0	0	0	3	18	1	0
РС - Свиленград	4	83				83	87	85	84	99%	64	21				21	27	2	6
РС - Димитровград		73				73	73	71	71	100%	67	4				4	10	2	7
РС - Харманли	3	60		1		60	63	60	60	100%	56	4				4	24	3	5
РС - Ивайловград	1	5		1		5	6	4	4	100%	3	1				1	7	2	
РС - Нови Пазар	1	76	1			76	77	74	73	99%	70	4				4	83	3	6
РС - Велики Преслав	2	93	0	0	0	93	95	92	91	99%	89	3	0	0	0	3	107	3	5
РС - Елхово	5	94				94	99	95	93	98%	83	12				12	212	4	7
РС - Тополовград	2	33	0	0	0	33	35	34	34	100%	30	4	0	0	0	4	0	1	2

Приложение № 98

Частни наказателни дела - разпити в районните съдилища извън областните центрове за I полугодие на 2018 година

Съдилища	Висящи в началото на периода	Постъпили през годината	В т.ч.: Върнати дела за ново разглеждане под нов номер	В т.ч.: Повт. внесени и образувани под нов номер след прекр. на съд.пр-во (чл. 42, ал. 2 , чл. 249 и чл. 288, т. 1 от НПК)	Продължа ващи дела под същия номер	Общо постъпили дела през отчетния период	**Всичко за разглеждане**	Свършени дела: **Всичко**	Свършени дела: В срок до 3 месеца: Брой	Свършени дела: В срок до 3 месеца: %	Със съдебен акт по същество	Прекратени производства: Всичко	Прекратени производства: Споразум. по чл.382 НПК	Прекратени производства: Споразум. по чл.384 НПК или спог. по 234 ГПК	Прекратени производства: Върнати за доразследване	Прекратени производства: По други причини	Брой заседания	**Висящи в края на периода**	Обжалвани и протестирани
РС - Ихтиман	0	28				28	28	26	26	100%	25	1				1	x	2	x
РС - Пирдоп	0	7	0	0	0	7	7	7	7	100%	7	0	0	0	0	0	x	0	x
РС - Своге		7				7	7	7	7	100%	7	0					x	0	x
РС - Сливница		15				15	15	15	15	100%	15	0					x	0	x
РС - Елин Пелин		11				11	11	11	11	100%	11	0					x	0	x
РС - Ботевград	0	68	0	0	0	68	68	68	68	100%	57	11	0	0	0	11	x	0	x
РС - Етрополе		3				3	3	3	3	100%	3	0					x	0	x
РС - Самоков		1				1	1	1	1	100%	1	0					x	0	x
РС - Костинброд	0	4				4	4	4	4	100%	4	0					x	0	x
РС - Сандански	0	25	0	0	0	25	25	25	25	100%	25	0	0	0	0	0	x	0	x
РС - Петрич		116				116	116	116	116	100%	107	9				9	x	0	x
РС - Разлог		59				59	59	59	59	100%	59	0					x	0	x
РС - Гоце Делчев		8				8	8	8	8	100%		8				8	x	0	x
РС - Карнобат	0	16				16	16	16	16	100%	16	0	0	0	0	0	x	0	x
РС - Поморие	0	28	0	0	0	28	28	28	28	100%	28	0	0	0	0	0	x	0	x
РС - Айтос	0	5				5	5	5	5	100%	5	0					x	0	x
РС - Малко Търново						0	0	0		0%		0					x	0	x
РС - Несебър		14				14	14	14	14	100%	14	0					x	0	x
РС - Царево		30				30	30	30	30	100%	30	0					x	0	x
РС - Средец		2				2	2	2	2	100%	2	0					x	0	x
РС - Провадия		4				4	4	4	4	100%		4				4	x	0	x
РС - Девня		13				13	13	13	13	100%	13	0					x	0	x
РС - Горна Оряховица	0	91	0	0	0	91	91	89	89	100%	83	6	0	0	0	6	x	2	x
РС - Свищов		31				31	31	31	31	100%	31	0					x	0	x
РС - Павликени	0	50	0	0	0	50	50	50	50	100%	44	6	0	0	0	6	x	0	x
РС - Елена	0	40	0	0	0	40	40	40	40	100%	0	40	0	0	0	40	x	0	x
РС - Белоградчик		9				9	9	9	9	100%	9	0					x	0	x
РС - Кула	0	0	0	0	0	0	0	0	0	0%	0	0	0	0	0	0	x	0	x
РС - Козлодуй	0	10				10	10	10	10	100%	8	2				2	x	0	x
РС - Мездра	0	15				15	15	15	15	100%		15				15	x	0	x
РС - Оряхово		49				49	49	48	48	100%	37	11				11	x	1	x
РС - Бяла Слатина		14				14	14	14	14	100%	14	0					x	0	x
РС - Дряново		15				15	15	15	15	100%		15				15	x	0	x
РС - Севлиево	0	31	0	0	0	31	31	31	31	100%	0	31	0	0	0	31	x	0	x
РС - Трявна	0	12	0	0	0	12	12	12	12	100%	0	12				12	x	0	x
РС - Дупница	0	11	0	0	0	11	11	11	11	100%	10	1	0	0	0	1	x	0	x
РС - Момчилград		2				2	2	2	2	100%	2	0					x	0	x
РС - Ардино		9				9	9	9	9	100%	9	0					x	0	x
РС - Крумовград		37				37	37	37	37	100%	34	3				3	x	0	x
РС - Тетевен		7				7	7	7	7	100%	7	0					x	0	x
РС - Троян		29				29	29	29	29	100%	28	1				1	x	0	x
РС - Луковит		2				2	2	2	2	100%	2	0					x	0	x
РС - Лом	0	9	0	0	0	9	9	9	9	100%	9	0	0	0	0	0	x	0	x
РС - Берковица	0	5	0	0	0	5	5	5	5	100%	5	0	0	0	0	0	x	0	x
РС - Пещера	0	16				16	16	16	16	100%	15	1				1	x	0	x
РС - Панагюрище						0	0	0		0%		0					x	0	x
РС - Велинград	0	6	0	0	0	6	6	6	6	100%	6	0	0	0	0	0	x	0	x
РС - Радомир	0	8			0	8	8	8	8	100%	7	1				1	x	0	x
РС - Трън						0	0	0		0%		0					x	0	x
РС - Брезник		4				4	4	4	4	100%	4	0					x	0	x
РС - Левски	0	13	0	0	0	13	13	13	13	100%	13	0	0	0	0	0	x	0	x
РС - Никопол		28				28	28	28	28	100%	28	0					x	0	x
РС - Червен бряг		6				6	6	6	6	100%	6	0					x	0	x
РС - Кнежа		9				9	9	9	9	100%	9	0					x	0	x
РС - Асеновград		19				19	19	19	19	100%	16	3				3	x	0	x
РС - Карлово	0	65	0	0	0	65	65	65	65	100%	56	9	0	0	0	9	x	0	x
РС - Първомай		2				2	2	2	2	100%	2	0					x	0	x
РС - Кубрат		2				2	2	0	2	0%		0					x	2	x
РС - Исперих		23				23	23	23	23	100%	23	0					x	0	x
РС - Бяла		4				4	4	4	4	100%		4				4	x	0	x
РС - Дулово	0	2	0	0	0	2	2	2	2	100%	2	0	0	0	0	0	x	0	x
РС - Тутракан		12				12	12	12	12	100%	12	0					x	0	x
РС - Котел		7				7	7	7	7	100%	7	0					x	0	x
РС - Нова Загора		8				8	8	8	8	100%	8	0					x	0	x
РС - Мадан	0	30				30	30	30	30	100%	29	1				1	x	0	x
РС - Златоград		3				3	3	3	3	100%	3	0					x	0	x
РС - Девин		3				3	3	3	3	100%	3	0					x	0	x
РС - Чепеларе	0	16				16	16	16	16	100%	14	2				2	x	0	x
РС - Казанлък	0	41	0	0	0	41	41	41	41	100%	41	0	0	0	0	0	x	0	x
РС - Раднево	0	4	0	0	0	4	4	4	4	100%	3	1	0	0	0	1	x	0	x
РС - Чирпан		9				9	9	9	9	100%	9	0					x	0	x
РС - Гълъбово		1				1	1	1	1	100%	1	0					x	0	x
РС - Каварна	0	11				11	11	11	11	100%	11	0					x	0	x
РС - Балчик	0	4	0	0	0	4	4	4	4	100%	4	0	0	0	0	0	x	0	x
РС - Тервел		8				8	8	8	8	100%	8	0					x	0	x
РС - Генерал Тошево		36				36	36	36	36	100%	36	0					x	0	x
РС - Попово		2				2	2	2	2	100%	2	0					x	0	x
РС - Омуртаг	0	0	0	0	0	0	0	0	0	0%	0	0	0	0	0	0	x	0	x
РС - Свиленград		13				13	13	13	13	100%	10	3				3	x	0	x
РС - Димитровград		16				16	16	16	16	100%	16	0					x	0	x
РС - Харманли	0	47				47	47	47	47	100%	47	0					x	0	x
РС - Ивайловград		4				4	4	4	4	100%		4				4	x	0	x
РС - Нови Пазар		24				24	24	24	24	100%	19	5				5	x	0	x
РС - Велики Преслав	1	24	0	0	0	24	25	25	25	100%	22	3	0	0	0	3	x	0	x
РС - Елхово		15				15	15	15	15	100%	15	0					x	0	x
РС - Тополовград	0	3	0	0	0	3	3	3	3	100%	0	3	0	0	0	3	x	0	x

Приложение № 99

Административнонаказателен характер дела в районните съдилища извън областните центрове за I полугодие на 2018 година

Съдилища	Висящи в началото на периода	Постъпили през годината	В т.ч.: Върнати дела за ново разглеждане под нов номер	В т.ч.: Повт. вненсени и образувани под нов номер след прекр. на съд.пр-во (чл. 42, ал. 2 , чл. 249 и чл. 288, т. 1 от НПК)	Продължа ващи дела под същия номер	Общо постъпили дела през отчетния период	**Всичко за разглеждане**	Свършени дела: **Всичко**	Свършени дела: В срок до 3 месеца: Брой	Свършени дела: В срок до 3 месеца: %	Със съдебен акт по същество	Прекратени производства: Всичко	Прекратени производства: Споразум. по чл.382 НПК	Прекратени производства: Споразум. по чл.384 НПК или спог. по 234 ГПК	Прекратени производства: Върнати за дораследване	Прекратени производства: По други причини	Брой заседания	**Висящи в края на периода**	Обжалвани и протестирани
РС - Ихтиман	128	122				122	250	113	43	38%	106	7				7	237	137	34
РС - Пирдоп	18	57	0	0	0	57	75	50	44	88%	49	1	0	0	0	1	97	25	14
РС - Своге	39	30				30	69	48	6	13%	46	2				2	81	21	24
РС - Сливница	32	65	4			65	97	65	20	31%	64	1				1	104	32	29
РС - Елин Пелин	42	73				73	115	74	57	77%	70	4				4		41	31
РС - Ботевград	29	79	0	0	2	81	110	63	46	73%	55	8	0	0	0	8	151	47	10
РС - Етрополе	14	13				13	27	24	24	100%	24	0					37	3	6
РС - Самоков	78	124		2		124	202	123	44	36%	114	9				9	229	79	33
РС - Костинброд	32	63				63	95	69	35	51%	61	8				8	90	26	19
РС - Сандански	62	133	0	0	0	133	195	150	124	83%	135	15	15	0	0	0	276	45	76
РС - Петрич	43	123			1	124	167	85	25	29%	81	4				4	226	82	38
РС - Разлог	102	128				128	230	119	49	41%	112	7				7	487	111	99
РС - Гоце Делчев	107	142				142	249	132	96	73%	125	7				7	377	117	51
РС - Карнобат	48	71				71	119	71	52	73%	62	9	0	0	0	9	242	48	0
РС - Поморие	59	60	0	0	0	60	119	82	48	59%	75	7	0	0	0	7	144	37	37
РС - Айтос	18	45	1		1	46	64	56	45	80%	54	2				2	166	8	33
РС - Малко Търново	3	9				9	12	7	6	86%	7	0					47	5	
РС - Несебър	133	131	6		4	135	268	235	164	70%	220	15				15	607	33	123
РС - Царево	50	89				89	139	116	105	91%	108	8				8	290	23	67
РС - Средец	5	29				29	34	19	16	84%	19	0					40	15	10
РС - Провадия	49	72	16			72	121	70	37	53%	57	13				13	151	51	54
РС - Девня	25	69				69	94	65	52	80%	61	4				4	119	29	24
РС - Горна Оряховица	95	164	0	0	0	164	259	179	93	52%	165	14	0	0	0	14	277	80	60
РС - Свищов	24	55				55	79	53	31	58%	50	3				3	114	26	27
РС - Павликени	19	32	0	0	1	33	52	39	25	64%	32	7	0	0	0	7	50	13	16
РС - Елена	4	33	0	0	0	33	37	23	17	74%	22	1	0	0	0	1	43	14	5
РС - Белоградчик	34	58	1			58	92	74	48	65%	69	5				5	132	18	52
РС - Кула	5	26	0	0	0	26	31	25	24	96%	15	10	10	0	0	0	32	6	20
РС - Козлодуй	12	48	2			48	60	43	25	58%	41	2				2	94	17	13
РС - Мездра	45	68				68	113	92	76	83%	88	4				4	229	21	19
РС - Оряхово	8	14				14	22	18	13	72%	17	1				1	42	4	10
РС - Бяла Слатина	21	45				45	66	38	21	55%	34	4				4	108	28	12
РС - Дряново	16	21				21	37	31	16	52%	31	0					91	6	20
РС - Севлиево	13	40	0	0	1	41	54	43	39	91%	40	3	0	0	0	3	123	11	23
РС - Трявна	5	6	0	0	7	13	18	17	13	76%	16	1	0	0	0	1	22	1	
РС - Дупница	143	261	6	0	0	261	404	255	147	58%	243	12	0	0	0	12	644	149	92
РС - Момчилград	19	69				69	88	66	59	89%	65	1				1	163	22	13
РС - Ардино	2	11				11	13	10	10	100%	8	2				2	13	3	1
РС - Крумовград	3	24				24	27	20	19	95%	18	2				2	27	7	
РС - Тетевен	22	46				46	68	56	51	91%	51	5				5	76	12	
РС - Троян	43	87				87	130	102	79	77%	101	1				1	181	28	49
РС - Луковит	24	23	3			23	47	23	9	39%	23	0					87	24	15
РС - Лом	52	73	6	0	0	73	125	58	22	38%	58	0	0	0	0	0	125	67	25
РС - Берковица	21	88	5	0	0	88	109	59	37	63%	54	5	0	0	0	5	105	50	34
РС - Пещера	60	48				48	108	79	22	28%	67	12				12	110	29	30
РС - Панагюрище	19	57	1			57	76	50	25	50%	47	3				3	84	26	17
РС - Велинград	21	109	3	0	2	111	132	95	83	87%	88	7	0	0	0	7	270	37	43
РС - Радомир	11	53	1		0	53	64	50	43	86%	48	2				2	118	14	13
РС - Трън	4	12				12	16	14	14	100%	14	0					19	2	7
РС - Брезник	5	15				15	20	8	3	38%	7	1				1	16	12	1
РС - Левски	30	47	4	0	0	47	77	62	47	76%	61	1	0	0	0	1	134	15	23
РС - Никопол	8	31				31	39	29	21	72%	27	2				2		10	8
РС - Червен бряг	25	44				44	69	44	34	77%	36	8				8	53	25	20
РС - Кнежа	12	27				27	39	29	24	83%	27	2				2	83	10	11
РС - Асеновград	25	82	3			82	107	74	56	76%	71	3				3	118	33	28
РС - Карлово	37	80	2	0	0	80	117	73	41	56%	62	11	0	0	0	11	133	44	41
РС - Първомай	21	32				32	53	33	15	45%	31	2				2	41	20	
РС - Кубрат	5	15				15	20	16	16	100%	15	1				1	17	4	2
РС - Исперих	14	15				15	29	21	10	48%	20	1				1	40	8	12
РС - Бяла	4	27				27	31	28	24	86%	27	1				1	81	3	17
РС - Дулово	9	18	0	0	0	18	27	20	14	70%	17	3	0	0	0	3	27	7	7
РС - Тутракан	12	12				12	24	17	11	65%	16	1				1	24	7	5
РС - Котел	9	23				23	32	20	14	70%	18	2				2	29	12	
РС - Нова Загора	33	130				130	163	150	56	37%	139	11				11	137	13	
РС - Мадан	14	14				14	28	23	18	78%	22	1				1	37	5	25
РС - Златоград	15	21				21	36	32	26	81%	30	2				2	52	4	8
РС - Девин	9	96				96	105	50	42	84%	48	2				2	122	55	17
РС - Чепеларе	14	47				47	61	50	47	94%	46	4				4	81	11	23
РС - Казанлък	69	144	5	0	0	144	213	181	143	79%	174	7	0	0	0	7	284	32	73
РС - Раднево	12	39	1	0	0	39	51	40	26	65%	39	1	0	0	0	1	77	11	27
РС - Чирпан	8	32				32	40	29	22	76%	22	7				7	55	11	
РС - Гълъбово	25	34				34	59	39	8	21%	36	3				3	54	20	3
РС - Каварна	44	66				66	110	62	19	31%	56	6				6	172	48	24
РС - Балчик	105	57	0	0	0	57	162	117	24	21%	113	4	0	0	0	4	308	45	53
РС - Тервел	10	20				20	30	19	17	89%	16	3				3	48	11	2
РС - Генерал Тошево	10	24				24	34	18	12	67%	18	0					46	16	5
РС - Попово	6	38				38	44	37	35	95%	35	2				2		7	9
РС - Омуртаг	23	34	4	0	0	34	57	39	27	69%	38	1	0	0	0	1	52	18	20
РС - Свиленград	38	79				79	117	95	79	83%	88	7				7	143	22	49
РС - Димитровград	67	79				79	146	109	82	75%	102	7				7	114	37	67
РС - Харманли	27	57				57	84	69	49	71%	54	15				15	77	15	19
РС - Ивайловград	14	15				15	29	19	10	53%	18	1				1	40	10	7
РС - Нови Пазар	23	50	5			50	73	57	45	79%	55	2				2	97	16	29
РС - Велики Преслав	21	44	0	0	0	44	65	26	11	42%	25	1	0	0	0	1	102	39	21
РС - Елхово	47	57				57	104	66	19	29%	66	0					266	38	24
РС - Тополовград	1	22	0	0	0	22	23	19	19	100%	19	0	0	0	0	0	41	4	5

Приложение № 100

Общо наказателни дела в районните съдилища извън областните центрове за I полугодие на 2018 година

Съдилища	Висящи в началото на периода	Постъпили през годината	В т.ч.: Върнати дела за ново разглеждане под нов номер	В т.ч.: Повт. внесени и образувани под нов номер след прекр. на съд.пр-во (чл. 42, ал. 2 , чл. 249 и чл. 288, т. 1 от НПК)	Продължа ващи дела под същия номер	Общо постъпили дела през отчетния период	**Всичко за разглежда не**	Свършени дела: **Всичко**	Свършени дела: В срок до 3 месеца: Брой	Свършени дела: В срок до 3 месеца: %	Със съдебен акт по същество	Прекратени производства: Всичко	Прекратени производства: Споразум. по чл.382 НПК	Прекратени производства: Споразум. по чл.384 НПК или спог. по 234 ГПК	Прекратени производства: Върнати за дораследване	Прекратени производства: По други причини	Брой заседания	**Висящи в края на периода**	Обжалвани и протестирани
РС - Ихтиман	181	382	0	4	0	382	563	382	281	74%	278	104	81	0	6	17	612	181	55
РС - Пирдоп	33	168	0	0	0	168	201	160	149	93%	76	84	33	4	0	47	205	41	16
РС - Своге	63	140	0	1	1	141	204	167	109	65%	129	38	21	3	0	14	246	37	35
РС - Сливница	101	360	4	0	0	360	461	399	304	76%	307	92	48	37	0	7	393	62	40
РС - Елин Пелин	67	162	0	0	0	162	229	165	142	86%	124	41	26	2	2	11	150	64	39
РС - Ботевград	73	349	0	0	3	352	425	326	294	90%	238	88	44	15	1	28	500	99	30
РС - Етрополе	22	64	0	0	0	64	86	71	71	100%	52	19	17	0	0	2	101	15	11
РС - Самоков	126	295	0	9	0	295	421	306	207	68%	228	78	27	25	5	21	461	115	48
РС - Костинброд	67	162	0	4	0	162	229	177	132	75%	131	46	26	1	2	17	265	52	32
РС - Сандански	144	334	0	2	0	334	478	385	308	80%	301	84	36	48	0	0	717	93	121
РС - Петрич	127	571	0	1	2	573	700	551	437	79%	398	153	88	30	1	34	771	149	74
РС - Разлог	217	489	3	9	0	489	706	470	347	74%	360	110	0	69	0	41	1278	236	170
РС - Гоце Делчев	228	348	7	0	0	348	576	355	272	77%	244	111	72	4	0	35	1065	221	72
РС - Карнобат	65	259	0	0	0	259	324	255	232	91%	183	72	45	10	0	17	651	69	6
РС - Поморие	91	210	2	0	1	211	302	245	194	79%	188	57	14	28	2	13	308	57	55
РС - Айтос	42	221	1	0	2	223	265	234	209	89%	170	64	33	15	1	15	677	31	46
РС - Малко Търново	9	39	0	3	0	39	48	39	34	87%	22	17	2	10	1	4	139	9	5
РС - Несебър	173	574	6	5	5	579	752	683	595	87%	548	135	61	35	8	31	1533	69	148
РС - Царево	74	265	0	0	0	265	339	305	282	92%	250	55	37	5	0	13	603	34	78
РС - Средец	10	104	0	1	0	104	114	93	87	94%	65	28	8	11	1	8	129	21	14
РС - Провадия	102	298	17	1	2	300	402	307	245	80%	216	91	37	20	2	32	377	95	81
РС - Девня	67	204	0	6	0	204	271	223	188	84%	165	58	18	26	2	12	364	48	56
РС - Горна Оряховица	156	558	0	1	0	558	714	590	480	81%	460	130	24	65	2	39	617	124	81
РС - Свищов	51	223	0	1	0	223	274	218	181	83%	172	46	27	9	0	10	353	56	39
РС - Павликени	39	232	0	0	4	236	275	242	214	88%	177	65	21	20	0	24	217	33	36
РС - Елена	14	148	0	0	0	148	162	141	131	93%	83	58	10	3	1	44	96	21	10
РС - Белоградчик	55	175	1	3	0	175	230	201	162	81%	153	48	30	4	3	11	236	29	57
РС - Кула	6	52	0	0	0	52	58	50	49	98%	30	20	12	4	1	3	74	8	24
РС - Козлодуй	33	239	3	1	0	239	272	240	203	85%	191	49	37	2	2	8	225	32	31
РС - Мездра	76	364	0	2	0	364	440	382	346	91%	268	114	50	27	1	36	507	58	34
РС - Оряхово	22	230	0	0	0	230	252	236	225	95%	184	52	33	0	0	19	146	16	21
РС - Бяла Слатина	53	394	0	0	0	394	447	400	368	92%	287	113	92	3	1	17	554	47	21
РС - Дряново	22	159	0	1	1	160	182	172	155	90%	145	27	8	2	1	16	305	10	27
РС - Севлиево	37	258	0	0	1	259	296	265	255	96%	172	93	26	30	1	36	590	31	41
РС - Трявна	9	110	0	0	7	117	126	118	113	96%	94	24	0	9	0	15	121	8	3
РС - Дупница	374	962	22	13	4	966	1340	993	776	78%	823	170	61	67	7	35	2752	347	187
РС - Момчилград	37	152	0	0	0	152	189	153	139	91%	108	45	31	0	0	14	335	36	15
РС - Ардино	3	40	0	0	0	40	43	35	34	97%	27	8	6	0	0	2	45	8	3
РС - Крумовград	5	101	0	0	0	101	106	96	93	97%	75	21	6	6	0	9	66	10	3
РС - Тетевен	59	221	1	4	0	221	280	239	215	90%	168	71	39	17	0	15	352	41	28
РС - Троян	62	264	0	3	1	265	327	276	242	88%	235	41	19	10	5	7	323	51	61
РС - Луковит	65	179	6	3	1	180	245	167	130	78%	128	39	16	14	2	7	427	78	27
РС - Лом	99	302	7	2	1	303	402	274	220	80%	191	83	63	0	6	14	464	128	38
РС - Берковица	44	207	7	0	2	209	253	188	147	78%	143	45	14	23	2	6	227	65	47
РС - Пещера	80	164	0	0	1	165	245	209	136	65%	149	60	0	38	0	22	267	36	36
РС - Панагюрище	39	168	4	0	0	168	207	161	121	75%	117	44	23	7	0	14	189	46	33
РС - Велинград	53	289	3	4	3	292	345	288	258	90%	213	75	41	11	5	18	711	57	72
РС - Радомир	26	222	1	2	0	222	248	217	201	93%	166	51	24	11	2	14	282	31	25
РС - Трън	7	20	0	0	0	20	27	24	21	88%	21	3	1	0	0	2	29	3	10
РС - Брезник	16	65	0	0	0	65	81	59	49	83%	43	16	0	10	0	6	106	22	4
РС - Левски	58	199	5	0	0	199	257	218	188	86%	185	33	16	10	0	7	561	39	32
РС - Никопол	29	175	0	0	0	175	204	180	159	88%	111	69	62	0	0	7	0	24	18
РС - Червен бряг	68	201	0	3	0	201	269	204	176	86%	132	72	39	17	0	16	390	65	37
РС - Кнежа	32	154	4	0	0	154	186	156	142	91%	99	57	37	14	0	6	379	30	21
РС - Асеновград	64	460	5	5	3	463	527	450	420	93%	323	127	43	60	5	19	574	77	57
РС - Карлово	105	448	5	0	0	448	553	443	392	88%	306	137	42	56	0	39	477	110	62
РС - Първомай	50	129	0	0	2	131	181	144	103	72%	98	46	26	10	8	2	167	37	6
РС - Кубрат	33	162	0	1	0	162	195	156	140	90%	103	53	27	16	0	10	191	39	11
РС - Исперих	50	186	0	3	0	186	236	201	169	84%	130	71	35	28	0	8	246	35	24
РС - Бяла	24	234	0	1	1	235	259	234	216	92%	187	47	22	11	0	14	399	25	36
РС - Дулово	27	78	0	0	0	78	105	84	73	87%	61	23	7	6	0	10	109	21	11
РС - Тутракан	39	267	0	1	0	267	306	256	242	95%	219	37	27	0	0	10	313	50	13
РС - Котел	36	201	0	2	0	201	237	212	190	90%	174	38	4	25	3	6	309	25	6
РС - Нова Загора	91	415	0	4	1	416	507	436	317	73%	321	115	53	43	2	17	485	71	15
РС - Мадан	24	80	0	0	0	80	104	94	84	89%	71	23	6	8	0	9	94	10	34
РС - Златоград	20	67	0	0	0	67	87	69	61	88%	51	18	14	0	0	4	107	18	9
РС - Девин	24	132	0	0	0	132	156	95	83	87%	74	21	2	15	0	4	172	61	19
РС - Чепеларе	22	111	0	1	1	112	134	117	110	94%	96	21	8	4	1	8	147	17	27
РС - Казанлък	121	705	7	1	0	705	826	741	682	92%	595	146	84	33	2	27	731	85	101
РС - Раднево	32	187	1	8	0	187	219	193	172	89%	139	54	13	23	5	13	240	26	34
РС - Чирпан	25	239	0	0	1	240	265	236	226	96%	171	65	0	50	0	15	223	29	8
РС - Гълъбово	47	138	0	0	2	140	187	147	110	75%	104	43	20	14	0	9	167	40	11
РС - Каварна	60	164	0	1	0	164	224	165	115	70%	125	40	25	5	0	10	306	59	34
РС - Балчик	126	171	0	2	0	171	297	229	127	55%	185	44	26	3	1	14	656	68	62
РС - Тервел	28	74	1	1	0	74	102	79	74	94%	58	21	9	4	0	8	135	23	6
РС - Генерал Тошево	25	190	0	4	0	190	215	190	176	93%	118	72	60	0	0	12	202	25	9
РС - Попово	19	156	2	0	0	156	175	158	152	96%	122	36	30	0	2	4	120	17	17
РС - Омуртаг	49	127	5	2	0	127	176	137	111	81%	87	50	20	20	1	9	215	39	29
РС - Свиленград	72	325	0	2	1	326	398	354	322	91%	206	148	53	60	1	34	413	44	73
РС - Димитровград	114	317	0	6	3	320	434	364	312	86%	248	116	93	2	7	14	426	70	91
РС - Харманли	74	264	0	8	0	264	338	280	241	86%	195	85	40	20	6	19	339	58	32
РС - Ивайловград	26	38	0	1	0	38	64	49	34	69%	35	14	3	1	1	9	80	15	9
РС - Нови Пазар	46	238	6	1	0	238	284	253	229	91%	170	83	51	11	0	21	330	31	42
РС - Велики Преслав	50	220	0	2	0	220	270	199	170	85%	163	36	19	6	1	10	435	71	34
РС - Елхово	116	252	0	1	0	252	368	258	177	69%	195	63	10	32	5	16	958	110	39
РС - Тополовград	8	82	0	0	0	82	90	77	76	99%	58	19	8	4	0	7	75	13	10

Приложение № 101

Всичко дела в районните съдилища извън областните центрове за I полугодие на 2018 година

Съдилища	Висящи в началото на периода	Постъпили през годината	В т.ч.: Върнати дела за ново разглеждане под нов номер	В т.ч.: Повт. внесени и образувани под нов номер след прекр. на съд.пр-во (чл. 42, ал. 2 , чл. 249 и чл. 288, т. 1 от НПК)	Продължа ващи дела под същия номер	Общо постъпили дела през отчетния период	**Всичко за разглежда не**	Свършени дела: **Всичко**	Свършени дела: В срок до 3 месеца: Брой	Свършени дела: В срок до 3 месеца: %	Със съдебен акт по същество	Прекратени производства: Всичко	Прекратени производства: Споразум. по чл.382 НПК	Прекратени производства: Споразум. по чл.384 НПК или спог. по 234 ГПК	Прекратени производства: Върнати за доразследване	Прекратени производства: По други причини	Брой заседания	**Висящи в края на периода**	Обжалвани и протестирани
РС - Ихтиман	302	1035	0	4	0	1035	1337	953	834	88%	804	149	81	4	6	58	1254	384	73
РС - Пирдоп	164	603	0	0	0	603	767	595	551	93%	428	167	33	17	0	117	462	172	32
РС - Своге	175	538	0	1	1	539	714	570	466	82%	475	95	21	11	0	63	782	144	65
РС - Сливница	402	774	4	0	0	774	1176	808	600	74%	659	149	48	37	0	64	937	368	58
РС - Елин Пелин	160	793	0	0	0	793	953	810	734	91%	699	111	26	14	2	69	934	143	78
РС - Ботевград	224	1657	1	0	6	1663	1887	1618	1563	97%	1415	203	44	24	1	134	1892	269	68
РС - Етрополе	62	338	0	0	0	338	400	329	321	98%	277	52	17	6	0	29	204	71	24
РС - Самоков	322	958	0	9	0	958	1280	887	737	83%	746	141	27	25	5	84	796	393	84
РС - Костинброд	214	740	1	4	4	744	958	746	653	88%	617	129	26	2	2	99	991	212	72
РС - Сандански	314	1138	2	2	0	1138	1452	1145	989	86%	929	216	36	65	0	115	1153	307	160
РС - Петрич	267	1380	0	1	2	1382	1649	1347	1200	89%	1096	251	88	41	1	121	1106	302	112
РС - Разлог	521	1221	5	9	0	1221	1742	1170	968	83%	938	232	7	69	0	156	2329	572	306
РС - Гоце Делчев	568	1048	9	0	0	1048	1616	1101	875	79%	850	251	72	22	0	157	1657	515	153
РС - Карнобат	215	1015	0	0	0	1015	1230	1012	933	92%	847	165	45	16	0	104	2488	218	36
РС - Поморие	213	631	2	0	3	634	847	640	549	86%	505	135	14	30	2	89	531	207	123
РС - Айтос	149	844	1	0	5	849	998	855	788	92%	693	162	33	29	1	99	3003	143	85
РС - Малко Търново	19	179	0	3	1	180	199	179	172	96%	156	23	2	10	1	10	445	20	8
РС - Несебър	321	1251	6	5	11	1262	1583	1303	1155	89%	1047	256	61	40	8	147	3869	280	193
РС - Царево	145	567	0	0	0	567	712	620	575	93%	502	118	37	5	0	76	1340	92	97
РС - Средец	44	450	0	1	0	450	494	421	400	95%	358	63	8	16	1	38	251	73	26
РС - Провадия	281	1108	18	1	7	1115	1396	1098	998	91%	946	152	37	22	2	91	659	298	117
РС - Девня	172	966	0	6	3	969	1141	942	870	92%	827	115	18	33	2	62	2125	199	103
РС - Горна Оряховица	419	1907	2	1	1	1908	2327	1956	1762	90%	1668	288	24	90	2	172	2109	371	177
РС - Свищов	130	859	1	1	2	861	991	820	768	94%	677	143	27	13	0	103	1003	171	61
РС - Павликени	94	700	0	0	6	706	800	694	652	94%	564	130	21	25	0	84	425	106	51
РС - Елена	65	367	0	0	1	368	433	362	334	92%	264	98	10	13	1	74	186	71	21
РС - Белоградчик	117	628	1	3	0	628	745	660	603	91%	518	142	30	6	3	103	419	85	72
РС - Кула	60	252	0	0	0	252	312	286	280	98%	239	47	12	4	1	30	313	26	32
РС - Козлодуй	149	1309	5	1	0	1309	1458	1328	1259	95%	1199	129	37	6	2	84	2285	130	75
РС - Мездра	243	1255	0	2	0	1255	1498	1292	1193	92%	1090	202	50	41	1	110	847	206	67
РС - Оряхово	89	636	0	0	0	636	725	653	619	95%	556	97	33	6	0	58	304	72	41
РС - Бяла Слатина	169	1285	1	0	0	1285	1454	1292	1229	95%	1107	185	92	5	1	87	2759	162	62
РС - Дряново	52	490	0	1	1	491	543	485	453	93%	414	71	8	2	1	60	999	58	33
РС - Севлиево	127	1121	0	0	3	1124	1251	1118	1085	97%	944	174	26	43	1	104	2334	133	68
РС - Трявна	31	343	0	0	7	350	381	345	331	96%	287	58	0	10	0	48	369	36	13
РС - Дупница	590	2284	28	13	5	2289	2879	2252	1970	87%	2009	243	61	77	7	98	6439	627	285
РС - Момчилград	90	452	0	0	1	453	543	428	400	93%	334	94	31	4	0	59	748	115	28
РС - Ардино	19	127	1	0	0	127	146	122	118	97%	104	18	6	1	0	11	145	24	11
РС - Крумовград	22	263	0	0	0	263	285	257	251	98%	214	43	6	7	0	30	167	28	4
РС - Тетевен	139	783	2	4	1	784	923	798	742	93%	678	120	39	22	0	59	710	125	55
РС - Троян	171	853	0	3	2	855	1026	833	762	91%	724	109	19	13	5	72	589	193	111
РС - Луковит	157	535	6	3	1	536	693	516	458	89%	449	67	16	15	2	34	1233	177	46
РС - Лом	354	1613	8	2	1	1614	1968	1507	1380	92%	1270	237	63	9	6	159	936	461	73
РС - Берковица	125	723	7	0	2	725	850	679	613	90%	588	91	14	29	2	46	423	171	59
РС - Пещера	205	1059	1	0	3	1062	1267	1088	965	89%	950	138	0	48	0	90	1289	179	65
РС - Панагюрище	181	740	5	0	1	741	922	724	651	90%	599	125	23	17	0	85	425	198	56
РС - Велинград	239	1208	6	4	6	1214	1453	1167	1078	92%	987	180	41	11	5	123	3282	286	131
РС - Радомир	144	946	2	2	3	949	1093	942	880	93%	706	236	24	24	2	186	544	151	54
РС - Трън	22	146	0	0	0	146	168	148	135	91%	128	20	1	0	0	19	82	20	14
РС - Брезник	69	280	0	0	0	280	349	263	235	89%	213	50	0	17	0	33	353	86	12
РС - Левски	107	673	5	0	2	675	782	654	596	91%	569	85	16	18	0	51	1551	128	59
РС - Никопол	88	583	0	0	0	583	671	597	555	93%	472	125	62	2	0	61	0	74	43
РС - Червен бряг	142	771	2	3	0	771	913	764	717	94%	655	109	39	18	0	52	638	149	62
РС - Кнежа	123	611	4	0	0	611	734	619	579	94%	530	89	37	22	0	30	1271	115	35
РС - Асеновград	344	1959	9	5	7	1966	2310	1889	1750	93%	1599	290	43	78	5	164	4719	421	135
РС - Карлово	330	1443	5	0	3	1446	1776	1426	1295	91%	1175	251	42	80	0	129	1044	350	125
РС - Първомай	148	447	0	0	2	449	597	462	383	83%	372	90	26	15	22	27	320	135	16
РС - Кубрат	106	535	0	1	0	535	641	529	495	94%	436	93	27	18	0	48	350	112	31
РС - Исперих	214	694	2	3	0	694	908	747	662	89%	623	124	35	35	0	54	503	161	46
РС - Бяла	202	908	1	1	2	910	1112	945	845	89%	783	162	22	15	0	125	580	167	68
РС - Дулово	187	441	0	0	0	441	628	463	396	86%	400	63	7	11	0	45	588	165	31
РС - Тутракан	109	571	2	1	1	572	681	549	503	92%	469	80	27	6	0	47	452	132	23
РС - Котел	86	506	0	2	0	506	592	502	466	93%	427	75	4	25	3	43	675	90	19
РС - Нова Загора	200	1408	1	4	1	1409	1609	1400	1237	88%	1204	196	53	53	2	88	3179	209	36
РС - Мадан	79	312	0	0	0	312	391	336	285	85%	283	53	6	8	0	39	479	55	50
РС - Златоград	80	267	0	0	0	267	347	278	247	89%	237	41	16	0	0	25	361	69	25
РС - Девин	68	420	1	0	0	420	488	369	342	93%	303	66	2	23	0	41	311	119	34
РС - Чепеларе	61	244	0	1	1	245	306	258	238	92%	215	43	8	6	1	28	221	48	41
РС - Казанлък	425	2413	7	1	0	2413	2838	2383	2207	93%	2081	302	84	57	2	159	1357	455	188
РС - Раднево	62	604	1	8	2	606	668	581	552	95%	476	105	13	26	5	61	325	87	47
РС - Чирпан	99	747	0	0	1	748	847	730	697	95%	600	130	0	56	0	74	402	117	22
РС - Гълъбово	81	528	0	0	3	531	612	506	458	91%	419	87	20	16	0	51	271	106	20
РС - Каварна	162	677	0	1	1	678	840	625	532	85%	530	95	25	5	0	65	577	215	46
РС - Балчик	258	665	0	2	3	668	926	766	594	78%	646	120	26	5	1	88	1908	160	111
РС - Тервел	133	428	1	1	3	431	564	477	414	87%	422	55	9	4	0	42	304	87	35
РС - Генерал Тошево	74	535	0	4	1	536	610	541	513	95%	425	116	60	3	0	53	317	69	30
РС - Попово	113	776	2	0	0	776	889	751	702	93%	659	92	30	7	2	53	275	138	41
РС - Омуртаг	165	381	6	2	1	382	547	407	361	89%	308	99	20	23	1	55	532	140	40
РС - Свиленград	169	775	0	2	1	776	945	776	703	91%	581	195	53	64	1	77	660	169	106
РС - Димитровград	268	1423	1	6	3	1426	1694	1395	1278	92%	1148	247	101	2	7	137	772	299	174
РС - Харманли	171	899	0	8	0	899	1070	899	827	92%	728	171	40	33	6	92	536	171	50
РС - Ивайловград	39	101	0	1	0	101	140	112	89	79%	86	26	3	1	1	21	150	28	12
РС - Нови Пазар	178	1044	6	1	2	1046	1224	1025	952	93%	877	148	51	15	0	82	1313	199	72
РС - Велики Преслав	133	768	0	2	3	771	904	700	644	92%	619	81	19	6	1	55	1288	204	53
РС - Елхово	194	762	0	1	0	762	956	724	612	85%	625	99	10	39	5	45	2249	232	59
РС - Тополовград	28	317	0	0	0	317	345	310	308	99%	264	46	8	5	0	33	145	35	13

Приложение № 102

Брой съдии по щат, натовареност по щат и действителна натовареност на съдиите в районните съдилища извън областните центрове за I полугодие на 2018 година

Районни съдилища	**Брой съдии по щат- ОБЩО**	**Натовареност по щат - ОБЩО**		Брой **граждански** съдии по щат	Натовареност по щат на гражданските съдии		Брой **наказателни** съдии по щат	Натовареност по щат на наказателните съдии		Отработени човекомесеци	Действителна натовареност- **ОБЩО**	
		Към всичко дела за разглеждане	Към всичко свършени дела		Към всичко дела за разглеждане	Към всичко свършени дела		Към всичко дела за разглеждане	Към всичко свършени дела		Към всичко дела за разглеждане	Към всичко свършени дела
РС - Ихтиман	4	55,71	39,71							18	74,28	52,94
РС - Пирдоп	3	42,61	33,06							18	42,61	33,06
РС - Своге	3	39,67	31,67							12	59,50	47,50
РС - Сливница	5	39,20	26,93							24	49,00	33,67
РС - Елин Пелин	3	52,94	45,00							18	52,94	45,00
РС - Ботевград	5	62,90	53,93							24	78,63	67,42
РС - Етрополе	2	33,33	27,42							12	33,33	27,42
РС - Самоков	5	42,67	29,57	5	28,63	19,37	5	14,03	10,20	24	53,33	36,96
РС - Костинброд	5	31,93	24,87							18	53,22	41,44
РС - Сандански	9	26,89	21,20							42	34,57	27,26
РС - Петрич	8	34,35	28,06	4	39,54	33,17	4	29,17	22,96	48	34,35	28,06
РС - Разлог	6	48,39	32,50	4	43,17	29,17	2	58,83	39,17	34,1	51,09	34,31
РС - Гоце Делчев	6	44,89	30,58	3	57,78	41,44	3	32,00	19,72	36	44,89	30,58
РС - Карнобат	5	41,00	33,73	4	37,75	31,54	4	13,50	10,63	18	68,33	56,22
РС - Поморие	3	47,06	35,56							18	47,06	35,56
РС - Айтос	4	41,58	35,63							18	55,44	47,50
РС - Малко Търново	2	16,58	14,92							6	33,17	29,83
РС - Несебър	7	37,69	31,02							35	45,23	37,23
РС - Царево	4	29,67	25,83							18	39,56	34,44
РС - Средец	3	27,44	23,39							12	41,17	35,08
РС - Провадия	4	58,17	45,75	2	82,83	65,92	2	33,50	25,58	20	69,80	54,90
РС - Девня	4	47,54	39,25	2	72,50	59,92	2	22,58	18,58	24	47,54	39,25
РС - Горна Оряховица	10	38,78	32,60							47	49,51	41,62
РС - Свищов	4	41,29	34,17							19	52,16	43,16
РС - Павликени	4	33,33	28,92							21	38,10	33,05
РС - Елена	2	36,08	30,17							12	36,08	30,17
РС - Белоградчик	3	41,39	36,67							18	41,39	36,67
РС - Кула	2	26,00	23,83							12	26,00	23,83
РС - Козлодуй	5	48,60	44,27	3	65,89	60,44	2	22,67	20,00	23	63,39	57,74
РС - Мездра	6	41,61	35,89	3	58,78	50,56	3	24,44	21,22	36	41,61	35,89
РС - Оряхово	3	40,28	36,28							12	60,42	54,42
РС - Бяла Слатина	5	48,47	43,07	3	55,94	49,56	2	37,25	33,33	24	60,58	53,83
РС - Дряново	2	45,25	40,42							12	45,25	40,42
РС - Севлиево	6	34,75	31,06	3	53,06	47,39	3	16,44	14,72	36	34,75	31,06
РС - Трявна	2	31,75	28,75							12	31,75	28,75
РС - Дупница	11	43,62	34,12	5	51,30	41,97	6	37,22	27,58	50,47	57,04	44,62
РС - Момчилград	2	45,25	35,67							12	45,25	35,67
РС - Ардино	2	12,17	10,17							12	12,17	10,17
РС - Крумовград	2	23,75	21,42							12	23,75	21,42
РС - Тетевен	4	38,46	33,25	2	53,58	46,58	2	23,33	19,92	24	38,46	33,25
РС - Троян	5	34,20	27,77	3	38,83	30,94	2	27,25	23,00	30	34,20	27,77
РС - Луковит	3	38,50	28,67							18	38,50	28,67
РС - Лом	7	46,86	35,88							24	82,00	62,79
РС - Берковица	3	47,22	37,72							12	70,83	56,58
РС - Пещера	4	52,79	45,33							13,6	93,16	80,00
РС - Панагюрище	3	51,22	40,22	2	59,58	46,92	1	34,50	26,83	14	65,86	51,71
РС - Велинград	5	48,43	38,90							18	80,72	64,83
РС - Радомир	5	36,43	31,40							24	45,54	39,25
РС - Трън	2	14,00	12,33							6	28,00	24,67
РС - Брезник	2	29,08	21,92							6	58,17	43,83
РС - Левски	3	43,44	36,33							18	43,44	36,33
РС - Никопол	3	37,28	33,17							18	37,28	33,17
РС - Червен бряг	4	38,04	31,83							19	48,05	40,21
РС - Кнежа	3	40,78	34,39							18	40,78	34,39
РС - Асеновград	8	48,13	39,35	4	74,29	59,96	4	21,96	18,75	42	55,00	44,98
РС - Карлово	7	42,29	33,95	3	67,94	54,61	4	23,04	18,46	33	53,82	43,21
РС - Първомай	2	49,75	38,50							12	49,75	38,50
РС - Кубрат	2	53,42	44,08							12	53,42	44,08
РС - Исперих	3	50,44	41,50	2	56,00	45,50	1	39,33	33,50	18	50,44	41,50
РС - Бяла	4	46,33	39,38	2	71,08	59,25	2	21,58	19,50	48	23,17	19,69
РС - Дулово	3	34,89	25,72							18	34,89	25,72
РС - Тутракан	3	37,83	30,50							12	56,75	45,75
РС - Котел	2	49,33	41,83							12	49,33	41,83
РС - Нова Загора	4	67,04	58,33							19	84,68	73,68
РС - Мадан	2	32,58	28,00							7	55,86	48,00
РС - Златоград	2	28,92	23,17							10	34,70	27,80
РС - Девин	2	40,67	30,75							12	40,67	30,75
РС - Чепеларе	2	25,50	21,50							12	25,50	21,50
РС - Казанлък	10	47,30	39,72	5	67,07	54,73	5	27,53	24,70	57	49,79	41,81
РС - Раднево	3	37,11	32,28							12	55,67	48,42
РС - Чирпан	3	47,06	40,56							12	70,58	60,83
РС - Гълъбово	2	51,00	42,17	1	70,83	59,83	1	31,17	24,50	12	51,00	42,17
РС - Каварна	3	46,67	34,72							17	49,41	36,76
РС - Балчик	4	38,58	31,92	2	52,42	44,75	2	24,75	19,08	24	38,58	31,92
РС - Тервел	2	47,00	39,75							12	47,00	39,75
РС - Генерал Тошево	3	33,89	30,06							18	33,89	30,06
РС - Попово	4	37,04	31,29							24	37,04	31,29
РС - Омуртаг	2	45,58	33,92							12	45,58	33,92
РС - Свиленград	6	26,25	21,56	3	30,39	23,44	3	22,11	19,67	33,57	28,15	23,12
РС - Димитровград	6	47,06	38,75	4	52,50	42,96	2	36,17	30,33	36	47,06	38,75
РС - Харманли	4	44,58	37,46							24	44,58	37,46
РС - Ивайловград	2	11,67	9,33	1	12,67	10,50	1	10,67	8,17	6	23,33	18,67
РС - Нови Пазар	4	51,00	42,71							24	51,00	42,71
РС - Велики Преслав	3	50,22	38,89							12,5	72,32	56,00
РС - Елхово	4	39,83	30,17							23	41,57	31,48
РС - Тополовград	2	28,75	25,83							12	28,75	25,83

Приложение № 103

Районни съдилища извън областните центрове
Съотношение на видовете дела за РАЗГЛЕЖДАНЕ
за I полугодие на 2016, 2017 и 2018 година

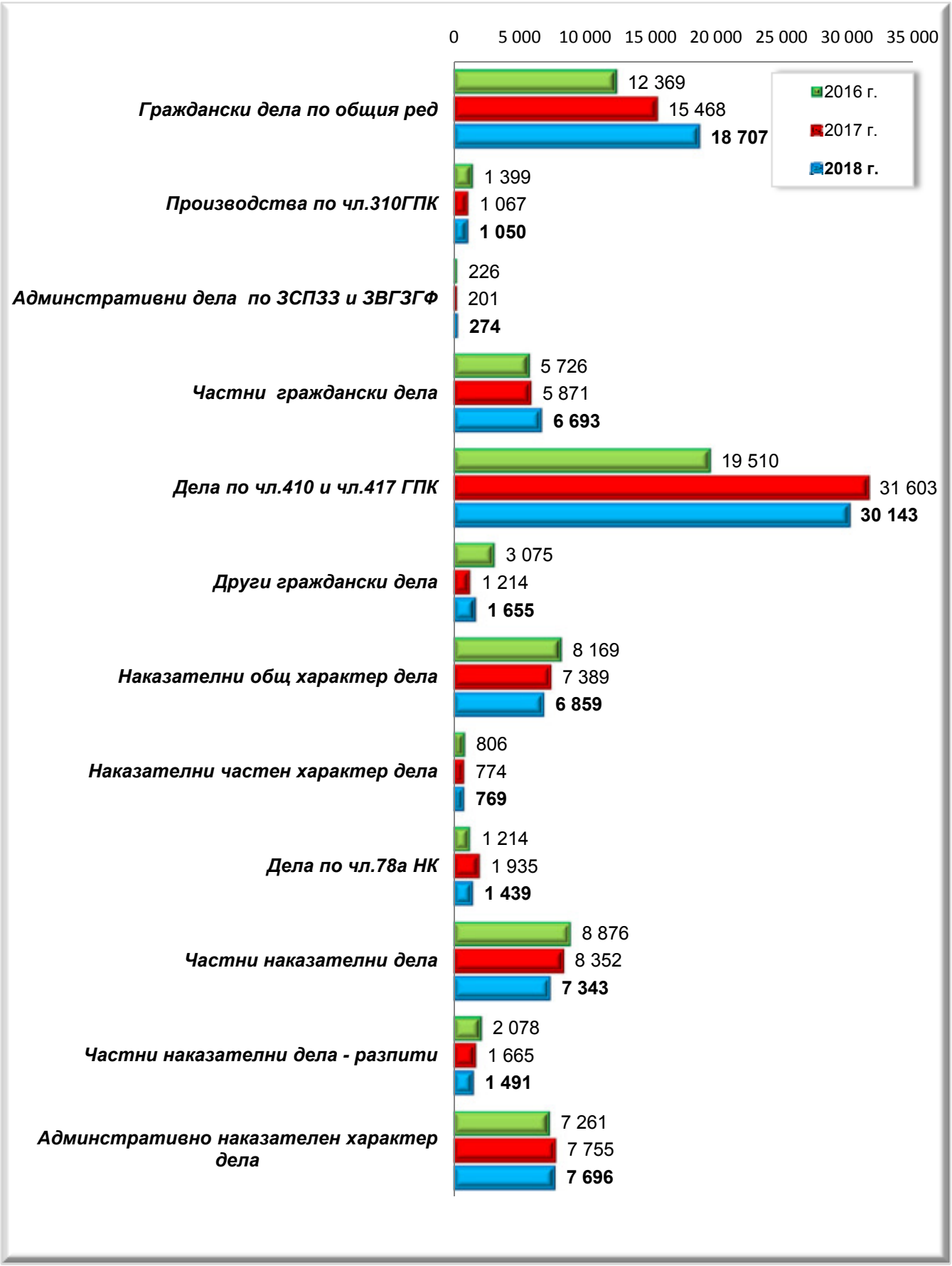

Приложение № 104

Районни съдилища извън областните центрове
Съотношение на видовете СВЪРШЕНИ дела
за I полугодие на 2016, 2017 и 2018 година

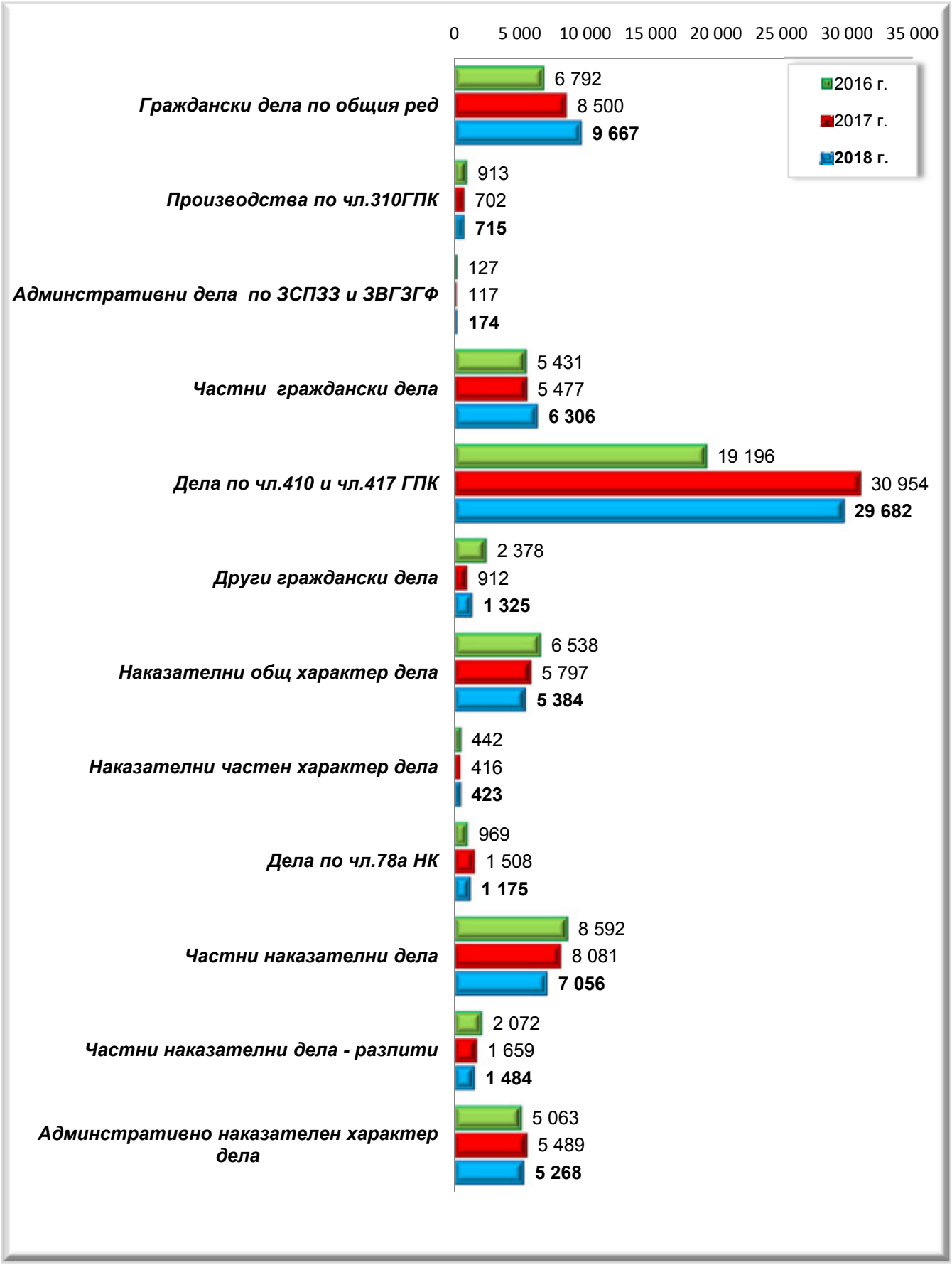

Приложение № 105

Районни съдилища извън областните центрове -
I полугодие на 2018 година
Дялово разпределение на видовете дела
към общия брой дела за РАЗГЛЕЖДАНЕ

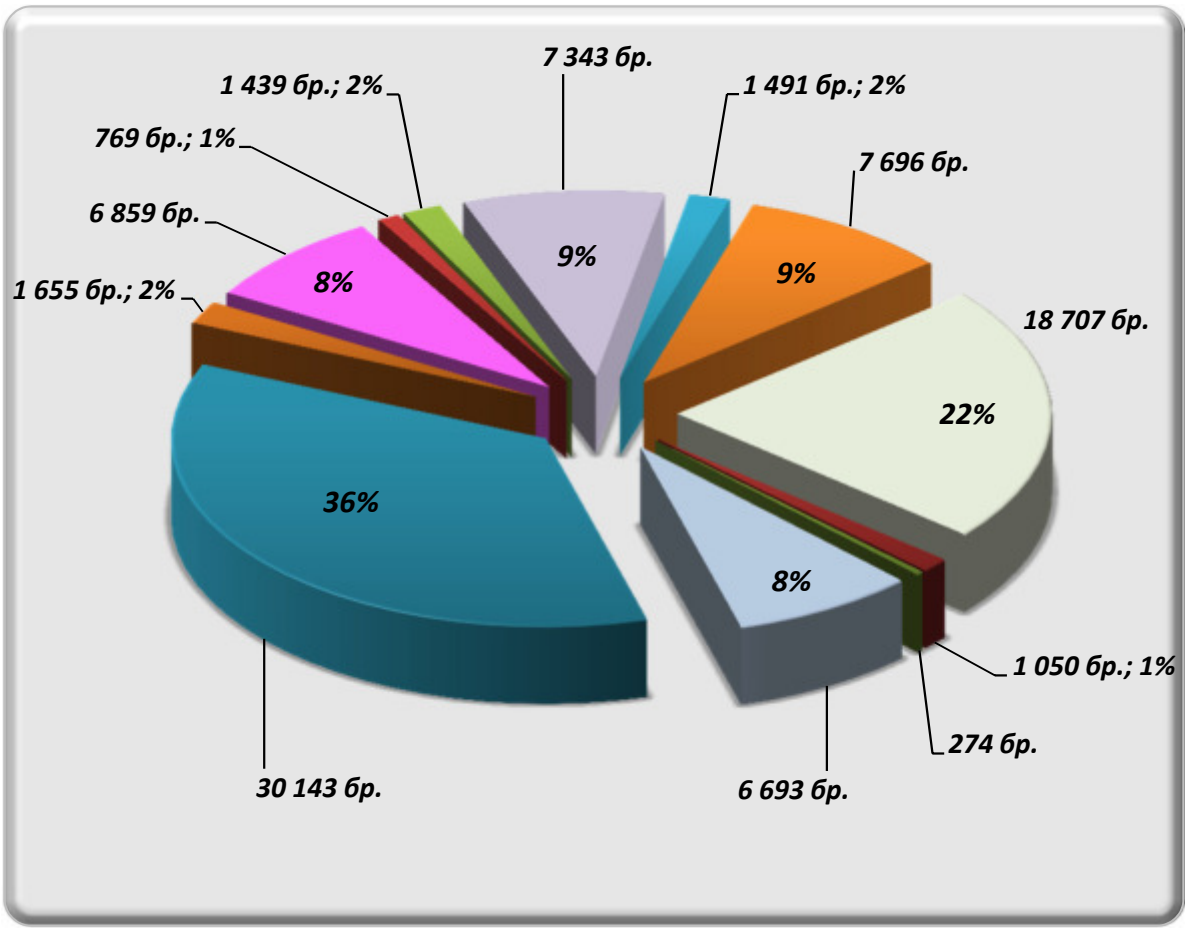

№	Дела за разглеждане	бр.
1	Граждански дела	18 707
2	Производства по чл.310 ГПК	1 050
3	Администр.по ЗСПЗЗ и ЗВГЗГФ	274
4	Частни граждански дела	6 693
5	Дела по чл.410 и чл.417 от ГПК	30 143
6	Други граждански дела	1 655
7	Наказателни дела общ характ.	6 859
8	Наказателни дела частен характер	769
9	Дела по чл.78а НК	1 439
10	Частни наказателни дела	7 343
11	ЧНД - разпити	1 491
12	Администр.наказателни дела	7 696
ОБЩО		**84 119**

Приложение № 106

Районни съдилища извън областните центрове -
I полугодие на 2018 година
Дялово разпределение на видовете дела
към общия брой СВЪРШЕНИ дела

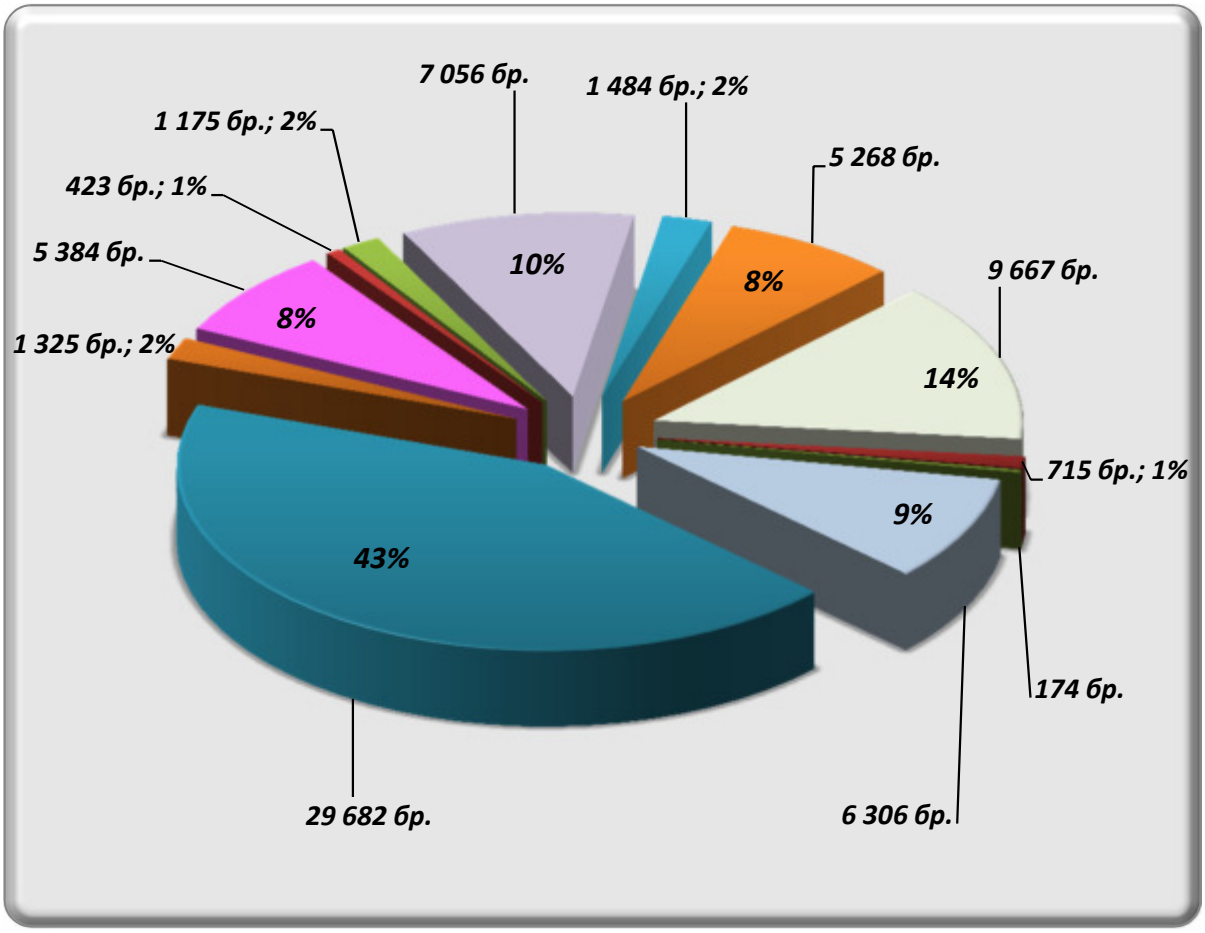

№	Свършени дела	бр.
1	Граждански дела	9 667
2	Производства по чл.310 ГПК	715
3	Администр.по ЗСПЗЗ и ЗВГЗГФ	174
4	Частни граждански дела	6 306
5	Дела по чл.410 и чл.417 от ГПК	29 682
6	Други граждански дела	1 325
7	Наказателни дела общ характ.	5 384
8	Наказателни дела частен характер	423
9	Дела по чл.78а НК	1 175
10	Частни наказателни дела	7 056
11	ЧНД - разпити	1 484
12	Администр.наказателни дела	5 268
ОБЩО		**68 659**

Приложение № 107

Районни съдилища извън областните центрове
Натовареност по щат на съдиите за I полугодие на 2018 година
Към всичко дела за РАЗГЛЕЖДАНЕ

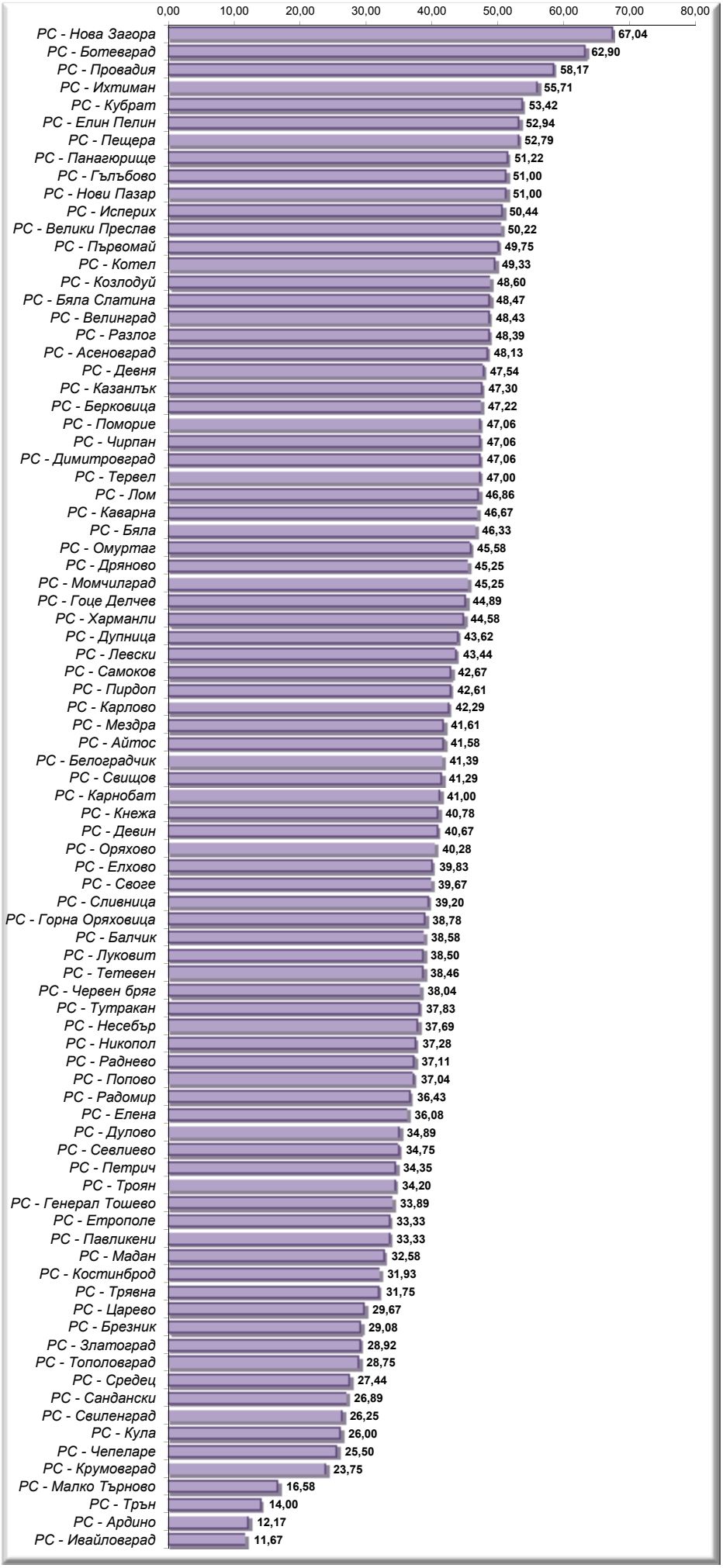

Приложение № 108

Районни съдилища извън областните центрове
Натовареност по щат на съдиите за I полугодие на 2018 година
Към всичко СВЪРШЕНИ дела

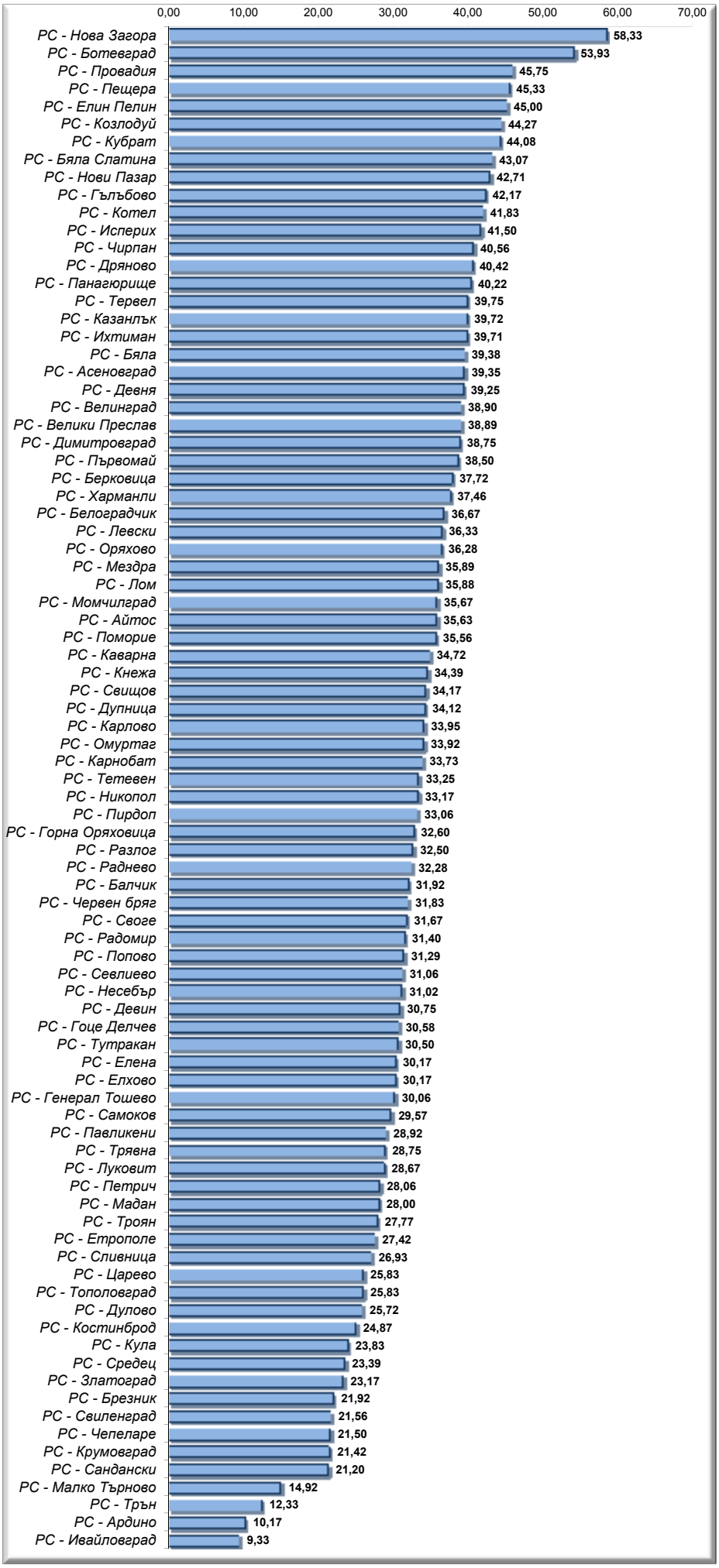

Приложение № 109

Районни съдилища извън областните центрове

Действителна натовареност на съдиите за I полугодие на 2018 година

Към всичко дела за РАЗГЛЕЖДАНЕ

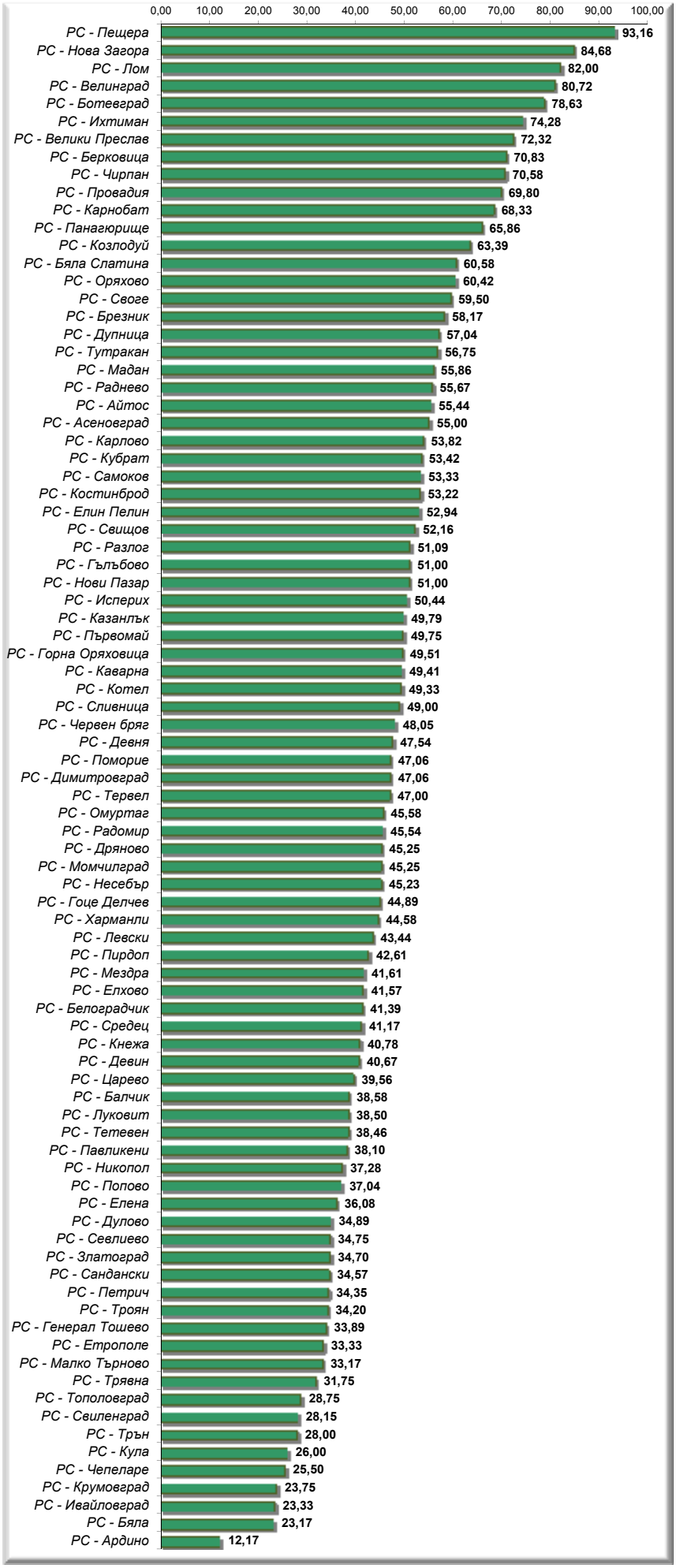

Приложение № 110

Районни съдилища извън областните центрове

Действителна натовареност на съдиите за I полугодие на 2018 година

Към всичко СВЪРШЕНИ дела

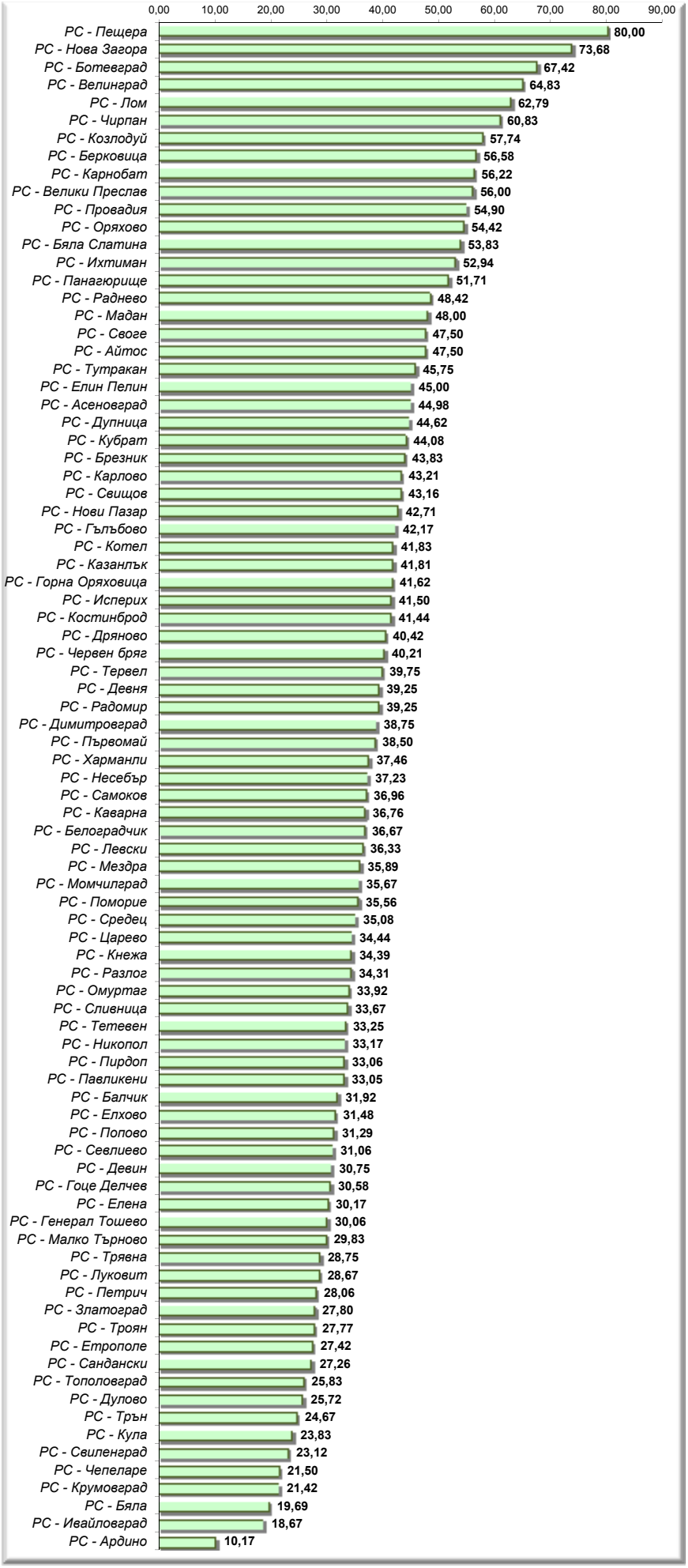

Приложение № 111

О Т Ч Е Т по граждански дела на всички Районни съдилища за I полугодие на 2018 година

ВИДОВЕ ГРАЖДАНСКИ СПОРОВЕ	шифър на реда	останали несвършени дела в началото на	ПОСТЪПИЛИ ДЕЛА			продължаващи дела под същия номер	общо постъпили дела през отчетния период (к2+к3+к4+к5)	**всичко дела за разглеждане /кол. 1+ 6/**	СВЪРШЕНИ ДЕЛА /кол. 8 = кол. 9+10+11+12+13/								**останали несвършени дела в края на отчетния**	обжалвани дела
			новообразувани	получени по подсъдност	върнати дела за ново разглеждане под нов номер				**ОБЩО**	искът уважен изцяло	искът уважен отчасти	искът отхвърлен	прекратени по спогодба	прекратени по други причини	свършени до 3 месеца	свършени от 3 до 6 мес.		
а	*б*	*1*	*2*	*3*	*4*	*5*	*6*	*7*	*8*	*9*	*10*	*11*	*12*	*13*	*14*	*15*	*16*	*17*
ИСКОВЕ ПО СК, ЗЗДН, ЗЛС, ЗГР, ЗЗДет., ЗБЖИРБ	**0100-1**	7 839	17 336	137	7	31	17 511	**25 350**	**17 126**	12 440	942	525	813	2 406	14 207	1 786	**8 224**	1 110
в.т.ч.Искове за развод и недействителност на брака	0102-1	2 210	2 628	38	0	6	2 672	**4 882**	**2 744**	2 133	131	14	9	457	1 792	486	**2 138**	176
Искове по СК - развод по взаимно съгласие	0103-1	907	3 611	9	0	0	3 620	**4 527**	**3 620**	3 374	15	9	2	220	3 305	260	**907**	5
Искове по СК - издръжка, изменение	0105-1	875	1 455	10	0	4	1 469	**2 344**	**1 432**	347	421	85	406	173	1 134	173	**912**	256
Искове по СК - прекратяване на осиновяване, вкл. международно осиновяване (по взаимно съгласие)	0118-1	3	2	0	0	0	2	**5**	**2**	2	0	0	0	0	2	0	**3**	0
Производства по Закона за защита от домашното насилие	0111-1	503	1 627	13	2	3	1 645	**2 148**	**1 545**	533	75	167	29	741	1 211	210	**603**	242
ОБЛИГАЦИОННИ ИСКОВЕ	**0200-1**	15 624	10 454	279	20	61	10 814	**26 438**	**10 090**	4 069	1 531	1 320	172	2 998	3 859	2 335	**16 348**	2 752
в.т.ч. Облигационни искове между съсобственици	0201-1	233	117	3	0	0	120	**353**	**146**	55	29	16	4	42	43	37	**207**	50
Облигационни искове от/срещу владелец	0202-1	40	35	1	0	0	36	**76**	**28**	7	3	5	3	10	16	4	**48**	13
Искове по ЗОДОВ	0204-1	252	180	24	0	2	206	**458**	**214**	24	99	15	0	76	103	54	**244**	128
Искове за обезщетение от неприлагане на право на ЕС	0219-1	1	0	0	0	0	0	**1**	**1**	1	0	0	0	0	0	0	**0**	0
Искове по ЗЗДискр.	0205-1	48	45	4	1	0	50	**98**	**39**	13	4	2	1	19	16	3	**59**	29
Искове по ЗЗПотр.	0216-1	19	6	0	0	1	7	**26**	**5**	3	0	1	0	1	1	2	**21**	2
Искове по КЗ	0217-1	4 153	3 991	36	0	3	4 030	**8 183**	**3 111**	1 873	518	229	16	475	589	812	**5 072**	489
ВЕЩНИ ИСКОВЕ	**0300-1**	3 304	1 569	42	13	26	1 650	**4 954**	**1 757**	568	166	315	39	669	694	435	**3 197**	879
ДЕЛБИ И ИСКОВЕ ПО ЗН	**0500-1**	4 353	1 397	12	13	29	1 451	**5 804**	**1 670**	664	152	76	218	560	353	277	**4 134**	535
в.т.ч. Делба	0501-1	3 532	1 272	11	12	24	1 319	**4 851**	**1 474**	584	137	65	197	491	292	250	**3 377**	429
УСТАНОВИТЕЛНИ ИСКОВЕ	**0600-1**	17 084	15 997	99	14	56	16 166	**33 250**	**11 395**	5 182	1 847	1 853	119	2 394	4 774	2 326	**21 855**	3 427
ИСКОВЕ ПО КТ	**0700-1**	2 605	1 722	35	2	6	1 765	**4 370**	**2 051**	747	505	371	28	400	913	446	**2 319**	832
в.т.ч. Искове за обезщетение по чл. 200 КТ	0702-1	243	159	7	0	0	166	**409**	**154**	36	72	10	3	33	54	42	**255**	109
Искове на работника или служителя за други обезщетения при непрекратено ТПО	0703-1	122	33	1	0	1	35	**157**	**62**	29	10	14	2	7	24	11	**95**	25
Искове за защита срещу незаконно уволнение и искове за отмяна на наложено наказание „забележка” и „предупреждение за уволнение”	0706-1	651	571	9	2	2	584	**1 235**	**612**	197	113	186	4	112	286	139	**623**	376
АДМИНИСТРАТИВНИ ПРОИЗВОДСТВА	**0800-1**	345	219	80	16	10	325	**670**	**332**	82	14	63	0	173	194	79	**338**	128
ОБЕЗПЕЧЕНИЯ	**0900-1**	100	1 320	36	1	4	1 361	**1 461**	**1 367**	738	51	268	0	310	1 320	19	**94**	231
ЧАСТНИ ПРОИЗВОДСТВА	**1000-1**	951	18 481	182	0	7	18 670	**19 621**	**18 343**	16 166	346	438	0	1 393	17 473	320	**1 278**	69
ЧАСТНИ ПРОИЗВОДСТВА - ЗАПОВЕДНИ ПРОИЗВОДСТВА	**1100-1**	5 702	94 306	4 391	1	20	98 718	**104 420**	**97 775**	84 801	5 036	1 232	3	6 703	97 660	26	**6 645**	1 396
в.т.ч. Заявления по чл. 410 ГПК	1101-1	4 702	79 370	3 732	1	8	83 111	**87 813**	**82 575**	71 827	4 067	755	3	5 923	82 496	20	**5 238**	791
Заявления по чл. 417 ГПК	1102-1	1 000	14 936	659	0	12	15 607	**16 607**	**15 200**	12 974	969	477	0	780	15 164	6	**1 407**	605
Спиране - чл. 420 ГПК	1103-1	0	0	0	0	0	0	**0**	**0**	0	0	0	0	0	0	0	**0**	0
ЧАСТНИ ПРОИЗВОДСТВА - РЕГЛАМЕНТИ	**1200-1**	227	1 070	46	0	0	1 116	**1 343**	**1 014**	414	6	26	0	568	897	41	**329**	4
в.т.ч. Процедура по Регламент 1393/2007 г	1201-1	97	502	27	0	0	529	**626**	**439**	220	3	17	0	199	394	28	**187**	2
Прицедура по Регламент 1206/2001 г.	1202-1	6	25	7	0	0	32	**38**	**20**	8	0	0	0	12	18	1	**18**	0
Процедура по Регламент 861/2007 г.	1203-1	18	12	1	0	0	13	**31**	**13**	6	1	4	0	2	5	2	**18**	0

ВИДОВЕ ГРАЖДАНСКИ СПОРОВЕ	шифър на реда	останали несвършени дела в началото на	ПОСТЪПИЛИ ДЕЛА			продължаващи дела под същия номер	общо постъпили дела през отчетния период (к2+к3+к4+к5)	**всичко дела за разглеждане /кол. 1+ 6/**	СВЪРШЕНИ ДЕЛА /кол. 8 = кол. 9+10+11+12+13/								**останали несвършени дела в края на отчетния**	обжалвани дела
			новообразувани	получени по подсъдност	върнати дела за ново разглеждане под нов номер				**ОБЩО**	искът уважен изцяло	искът уважен отчасти	искът отхвърлен	прекратени по спогодба	прекратени по други причини	свършени до 3 месеца	свършени от 3 до 6 мес.		
а	*б*	*1*	*2*	*3*	*4*	*5*	*6*	*7*	*8*	*9*	*10*	*11*	*12*	*13*	*14*	*15*	*16*	*17*
Процедура по Регламент 650/2012 г.	1204-1	31	20	0	0	0	20	**51**	**23**	13	1	0	0	9	13	4	**28**	2
Съдебни поръчки по чл. 25 ГПК; Хагска конвенция от 1965 г. за връчване на книжа	1205-1	75	511	11	0	0	522	**597**	**519**	167	1	5	0	346	467	6	**78**	0
ДРУГИ ГРАЖДАНСКИ ДЕЛА	**1300-1**	167	539	7	0	3	549	**716**	**532**	424	15	16	2	75	341	21	**184**	65
ВСИЧКО:		**58 301**	**164 410**	**5 346**	**87**	**253**	**170 096**	**228 397**	**163 452**	**126 295**	**10 611**	**6 503**	**1 394**	**18 649**	**142 685**	**8 111**	**64 945**	**11 428**

СПРАВКА I		брой
Брой насрочвания на дела в открито заседание		93 150
Брой отлагания на дела в открито заседание		31 868
В т.ч. в I-во по делото заседание и помирително		6 311

СПРАВКА III- За времетраенето на размяната на книжата

Брой	За граждански дела по общия ред				За производства по чл.310 от ГПК			
дела	1м.	2м.	3м	Над 3м.	1м.	2м.	3м	Над 3м.
33 397	7 568	6 568	5 637	12 126	249	712	257	280
40	0	1	3	2	20	6	5	3

СПРАВКА II		брой
Несвършени дела от 1 до 3г.		34 485
Несвършени дела от 3 до 5г.		2 623
Несвършени дела над 5г.		1 624
От решените дела /кол.9+10+11/ с необявени решения с изтекъл срок над 3 м.		206

Приложение № 112

ВСИЧКИ РАЙОННИ СЪДИЛИЩА
Дялово разпределение на видовете ГРАЖДАНСКИ ДЕЛА
за I полугодие на 2018 година

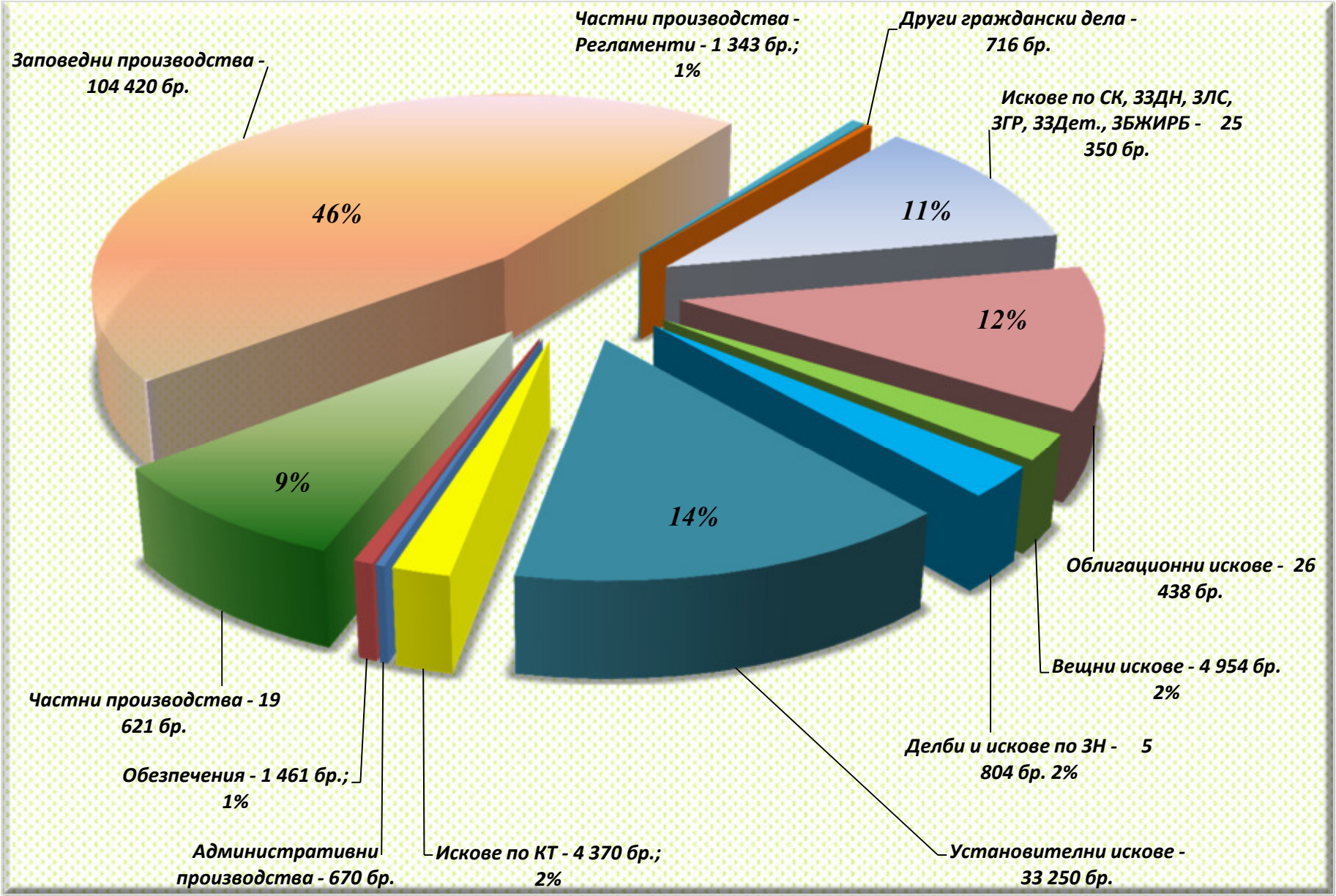

Приложение № 113

О Т Ч Е Т по наказателни дела на всички Районни съдилища за I полугодие на 2018 година

НЯКОИ ВИДОВЕ ПРЕСТЪПЛЕНИЯ ПО НК	шифър на реда	останали несв. дела в началото на отчетния период	Постъпили дела				продължаващи дела под същия номер	Общо постъпили дела през отчетния период	Дела за разглеждане (к1+к7)	Свършени дела				От св.дела б.п.по чл. 356 НПК		Свършени до 3 месеца	обжалвани дела	останали несв. дела в края на отчетния период	Съдени лица		Осъдени лица к.20 = к.22+к.24+к.25+к.26+к.27								брой наказани лица по споразум. - чл.381 384 НПК
			общо	в т. ч. Повт. внесени и обр. под нов номер след	в т. ч. новообразувани	в т. ч. бързи произв. по чл. 356 НПК				Общо свършени дела (к10+к11)	решени по същество с присъда	прекр.и спор. всичко	прекр.и спор. в т.ч. свърш.споразум.-чл.381-384	решени	прекратени и споразумения				общо	в т.ч. оправдани	всичко	в т.ч. непълнолетни	л.от св.до 3 г. общо	л.от св.до 3 г. в т.ч. условно	лишаване от свобо-да над 3 до 15 г.	глоба	пробации	други наказания	
а	б	1	2	3	4	5	6	7	8	9	10	11	12	13	14	15	16	17	18	19	20	21	22	23	24	25	26	27	28
ПРЕСТЪПЛЕНИЯ ПРОТИВ ЛИЧНОСТТА - Убийства	**0200**	**5**	**6**	**1**	**5**	**0**	**0**	**6**	**11**	**5**	**5**	**0**	**0**	**0**	**0**	**2**	**2**	**6**	**6**	**1**	**5**	**0**	**5**	**5**	**0**	**0**	**0**	**0**	**0**
ПРЕСТЪПЛЕНИЯ ПРОТИВ ЛИЧНОСТТА - Телесни повреди	**0300**	**594**	**398**	**24**	**368**	**14**	**3**	**401**	**995**	**557**	**233**	**324**	**255**	**1**	**13**	**276**	**208**	**438**	**666**	**40**	**552**	**15**	**315**	**247**	**10**	**50**	**168**	**9**	**302**
в т.ч. Тежка телесна повреда - чл. 128 ал. 1 НК	0301	10	5	0	5	0	0	5	**15**	**6**	2	4	4	0	0	5	8	9	6	0	8	2	4	2	1	1	2	0	5
Средна телесна повреда - чл. 129 ал. 1 НК	0302	160	161	6	153	1	2	163	**323**	**203**	76	127	117	0	1	121	77	120	230	12	207	7	113	97	1	8	80	5	130
ДРУГИ ПРЕСТЪПЛЕНИЯ ПРОТИВ ЛИЧНОСТТА	**0400**	**281**	**393**	**22**	**352**	**23**	**15**	**408**	**689**	**380**	**206**	**174**	**122**	**0**	**24**	**222**	**141**	**309**	**404**	**31**	**320**	**17**	**221**	**153**	**30**	**7**	**58**	**4**	**125**
в т.ч. Противозак.лиш. от свобода - чл. 142а, ал. 1 НК	0411	4	3	0	3	1	0	3	**7**	**5**	2	3	2	0	1	2	0	2	5	1	3	0	1	1	0	1	1	0	2
Противозаконно лишаване от свобода от длъжностно лице, представител на обществеността в нарушение на службата или функцията му, от охранител, застраховател или лице от състава на МВР - чл. 142а, ал. 2 НК	0412	2	0	0	0	0	0	0	**2**	**0**	0	0	0	0	0	0	0	2	0	0	0	0	0	0	0	0	0	0	0
Противозаконно лишаване от свобода на бременна жена, малолетно или непълнолетно лице - чл. 142а, ал. 3 НК	0413	0	0	0	0	0	0	0	**0**	**0**	0	0	0	0	0	0	1	0	0	0	1	0	1	1	0	0	0	0	0
Противозаконно лишаване от свобода по начин, мъчителен и опасен за здравето на пострадалия или продължило повече от две денонощия - чл. 142а, ал. 4 НК	0414	1	1	0	1	0	0	1	**2**	**1**	1	0	0	0	0	0	0	1	1	0	0	0	0	0	0	0	0	0	0
Съзнателно настаняване или задържане на здраво лице в болнично заведение - чл. 142а, ал.ж5 НК	0415	0	0	0	0	0	0	0	**0**	**0**	0	0	0	0	0	0	0	0	0	0	0	0	0	0	0	0	0	0	0
Блудство с лице, ненавършило 14 г. - чл. 149, ал. 1 - 4 НК	0424	30	30	1	28	0	3	33	**63**	**35**	29	6	2	0	0	20	11	28	33	1	32	6	21	13	7	0	3	1	2
Блудство с лице, навършило 14 г. - чл. 150 НК	0426	19	18	1	17	0	0	18	**37**	**18**	17	1	0	0	1	10	9	19	20	1	18	1	15	11	2	0	0	1	0
Изнасилване - чл. 152, ал. 1 НК	0428	20	15	0	13	0	0	15	**35**	**24**	23	1	0	0	0	14	11	11	25	2	22	1	15	7	7	0	0	0	0
Квалифицирани състави на изнасилване - чл. 152, ал. 2 НК	0429	2	5	1	4	0	0	5	**7**	**2**	1	1	0	0	0	0	1	5	2	0	1	0	1	0	0	0	0	0	0
Квалифицирани състави на изнасилване - чл. 152, ал. 3 НК	0430	8	12	2	10	0	0	12	**20**	**12**	10	2	0	0	0	11	6	8	18	0	13	0	4	1	9	0	0	0	0
Склоняване към проституция - чл. 155 НК	0435	22	15	1	12	1	0	15	**37**	**19**	9	10	2	0	1	15	4	18	20	0	13	2	11	5	1	0	1	0	2
Отвличане с цел предоставяне за развратни действия - чл. 156, ал. 1 НК	0438	0	0	0	0	0	0	0	**0**	**0**	0	0	0	0	0	0	0	0	0	0	0	0	0	0	0	0	0	0	0
Квалифицирани състави на отвличане с цел предоставяне за развратни действия - чл. 156, ал. 2 НК	0439	0	0	0	0	0	0	0	**0**	**0**	0	0	0	0	0	0	0	0	0	0	0	0	0	0	0	0	0	0	0
Квалифицирани състави на отвличане с цел предоставяне за развратни действия - чл. 156, ал. 3 НК	0440	0	0	0	0	0	0	0	**0**	**0**	0	0	0	0	0	0	0	0	0	0	0	0	0	0	0	0	0	0	0
Разпространение на порнографски материали - чл. 159 НК	0443	7	12	1	11	1	0	12	**19**	**16**	6	10	7	0	1	12	1	3	15	0	12	0	8	7	0	1	3	0	5
Трафик на хора - чл. 159а НК	0444	3	7	0	7	0	0	7	**10**	**8**	0	8	5	0	0	7	4	2	6	0	5	0	5	5	0	0	0	0	4
Трафик на хора - чл. 159б НК	0445	5	4	0	4	0	0	4	**9**	**5**	1	4	4	0	0	4	0	4	6	0	5	0	5	4	0	0	0	0	4
Използване на лице, пострадало от трафик на хора - чл. 159в НК	0446	0	0	0	0	0	0	0	**0**	**0**	0	0	0	0	0	0	0	0	0	0	0	0	0	0	0	0	0	0	0
Трафик на хора, представляващ опасен рецидив - чл. 159г НК	0447	2	8	1	7	0	0	8	**10**	**6**	2	4	3	0	0	5	2	4	9	0	8	0	6	3	2	0	0	0	3
ПРЕСТЪПЛЕНИЯ ПРОТИВ ПРАВАТА НА ГРАЖДАНИТЕ	**0500**	**72**	**94**	**5**	**88**	**3**	**4**	**98**	**170**	**97**	**44**	**53**	**45**	**0**	**4**	**64**	**31**	**73**	**109**	**13**	**88**	**0**	**59**	**50**	**0**	**2**	**27**	**0**	**46**
в т.ч. Против националното и расовото равенство - чл. 162 и чл. 163 НК	0501	3	1	0	1	0	0	1	**4**	**2**	1	1	1	0	0	2	1	2	1	0	1	0	1	0	0	0	0	0	1
Против изповеданията - чл. 164 - чл. 166 НК	0502	1	0	0	0	0	0	0	**1**	**1**	1	0	0	0	0	0	0	0	2	0	2	0	2	2	0	0	0	0	0
Престъпления против трудовите права на гражданите - чл. 172 НК	0505	2	1	0	1	0	0	1	**3**	**1**	1	0	0	0	0	1	0	2	1	0	1	0	0	0	0	0	1	0	0

НЯКОИ ВИДОВЕ ПРЕСТЪПЛЕНИЯ ПО НК	шифър на реда	останали несв. дела в началото на отчетния период	Постъпили дела				продължаващи дела под същия номер	Общо постъпили дела през отчетния период	Дела за разглеждане (к1+к7)	Свършени дела				От св.дела б.п.по чл. 356 НПК		Свършени до 3 месеца	обжалвани дела	останали несв. дела в края на отчетния период	Съдени лица		Осъдени лица к.20 = к.22+к.24+к.25+к.26+к.27								брой наказани лица по споразум. - чл.381-384 НПК
			общо	в т. ч. Повт. внесени и обр. под нов номер след	в т. ч. новообразувани	в т. ч. бързи произв. по чл. 356 НПК				Общо свършени дела (к10+к11)	решени по същество с присъда	прекр.и спор. всичко	прекр.и спор. в т.ч. свърш.споразум.-чл.381-384	решени	прекратени и споразумения				общо	в т.ч. оправдани	всичко	в т.ч. непълнолетни	л.от св.до 3 г. общо	л.от св.до 3 г. в т.ч. условно	лишаване от свобо-да над 3 до 15 г.	глоба	пробации	други наказания	
а	6	1	2	3	4	5	6	7	8	9	10	11	12	13	14	15	16	17	18	19	20	21	22	23	24	25	26	27	28
Престъпление против авторските права - чл. 172а НК	0506	5	1	0	1	0	0	1	**6**	**3**	3	0	0	0	0	1	6	3	3	1	2	0	1	1	0	1	0	0	0
Престъпления против интелектуалната собственост - чл. 172б НК	0507	36	65	4	60	0	3	68	**104**	**58**	30	28	21	0	1	42	10	46	59	5	48	0	23	23	0	0	25	0	20
Плагиатство - чл. 173 НК	0508	0	0	0	0	0	0	0	**0**	**0**	0	0	0	0	0	0	1	0	0	0	0	0	0	0	0	0	0	0	0
Престъпления против интелектуалната собственост - чл. 174 НК	0509	0	0	0	0	0	0	0	**0**	**0**	0	0	0	0	0	0	0	0	0	0	0	0	0	0	0	0	0	0	0
ПРЕСТЪПЛЕНИЯ ПРОТИВ БРАКА, СЕМЕЙСТВОТО И МЛАДЕЖТА	**0600**	**357**	**414**	**12**	**396**	**2**	**1**	**415**	**772**	**522**	**400**	**122**	**88**	**1**	**0**	**284**	**63**	**250**	**544**	**13**	**487**	**0**	**138**	**122**	**0**	**47**	**219**	**83**	**95**
ПРЕСТЪПЛЕНИЯ ПРОТИВ СОБСТВЕНОСТТА	**0700**	**2 330**	**3 024**	**108**	**2 835**	**215**	**49**	**3 073**	**5 403**	**3 345**	**1 314**	**2 031**	**1 697**	**26**	**192**	**2 134**	**720**	**2 058**	**4 132**	**195**	**3 564**	**253**	**2 769**	**1 498**	**84**	**94**	**535**	**82**	**2 021**
в т.ч. Кражба - чл. 194 НК	0701	260	359	10	344	41	8	367	**627**	**398**	145	253	220	8	32	244	67	229	470	15	414	29	238	174	1	33	122	20	245
Квалифицирани състави на кражба - чл. 195, ал. 1 НК	0702	477	709	24	671	60	13	722	**1 199**	**811**	305	506	451	9	49	539	119	388	1 133	30	1 049	142	875	508	4	2	135	33	595
Кражба в големи размери - чл. 195, ал. 2 НК	0703	12	2	0	2	0	0	2	**14**	**7**	4	3	1	0	0	1	1	7	11	3	7	0	7	3	0	0	0	0	1
Кражба на взривни вещества, огнестрелни оръжия или боеприпаси от структурните звена на МВР, МО, от Българската армия, от структурите на подчинение на министъра на отбраната и от Държавна агенция Държавен резерв и военновременни запаси - чл. 195, ал. 3 НК	0704	0	0	0	0	0	0	0	**0**	**0**	0	0	0	0	0	0	0	0	0	0	0	0	0	0	0	0	0	0	0
Кражба, представляваща опасен рецидив - чл. 196, ал. 1 НК	0705	322	681	13	658	63	4	685	**1 007**	**713**	262	451	416	3	61	530	116	294	875	24	806	2	735	168	50	2	18	1	470
Привилегирован състав на кражба - чл. 197 НК	0707	21	130	1	128	8	1	131	**152**	**131**	6	125	125	2	6	120	8	21	169	1	170	15	57	51	0	10	92	11	159
Грабеж - чл. 198 НК	0708	173	215	2	206	15	4	219	**392**	**269**	78	191	173	1	15	156	58	123	337	13	304	55	255	173	2	3	41	3	213
Приготовление за грабеж - чл. 200 НК	0711	0	0	0	0	0	0	0	**0**	**0**	0	0	0	0	0	0	0	0	0	0	0	0	0	0	0	0	0	0	0
Длъжностно присвояване - чл. 201 НК	0712	102	49	3	41	1	1	50	**152**	**67**	36	31	19	0	1	30	25	85	88	23	51	0	43	42	0	0	8	0	19
Длъжностно присвояване, за улесняването на което е извършено и друго престъпление, не по-тежко наказуемо - чл. 202, ал. 1, т. 1 и т. 2 НК	0713	29	9	1	6	1	0	9	**38**	**15**	4	11	4	0	1	7	2	23	22	0	10	0	8	7	0	0	0	2	5
Длъжностно присвояване в големи размери - чл. 202, ал. 2 НК	0714	21	26	3	22	0	0	26	**47**	**27**	14	13	3	0	0	12	15	20	30	4	15	0	12	11	3	0	0	0	3
Маловажни случаи на длъжностно присвояване - чл. 204 НК	0716	1	0	0	0	0	0	0	**1**	**0**	0	0	0	0	0	0	0	1	0	0	0	0	0	0	0	0	0	0	0
Привилегирован състав на длъжностно присвояване - чл. 205 НК	0717	3	17	1	16	1	0	17	**20**	**18**	3	15	15	0	1	15	1	2	19	1	18	0	12	11	0	0	6	0	16
Обсебване - чл. 206 НК	0718	172	137	9	117	4	3	140	**312**	**142**	71	71	42	0	4	63	43	170	137	18	96	2	70	49	1	10	15	0	41
Обсебване в големи размери или представляващо опасен рецидив - чл. 206, ал. 3 НК	0719	56	33	1	28	1	3	36	**92**	**35**	18	17	6	0	1	10	22	57	38	10	18	0	17	8	1	0	0	0	7
Присвояване на намерена или случайно попаднала у дееца вещ - чл. 207 НК	0721	12	24	0	24	1	0	24	**36**	**27**	18	9	8	0	1	17	2	9	27	4	25	1	2	1	0	21	1	1	6
Присвояване на съкровище - чл. 208 НК	0722	0	0	0	0	0	0	0	**0**	**0**	0	0	0	0	0	0	0	0	0	0	0	0	0	0	0	0	0	0	0
Измама - чл. 209 НК	0723	209	224	10	206	7	2	226	**435**	**217**	115	102	66	0	7	127	66	218	236	15	184	2	164	128	1	1	17	1	72
Квалифицирани състави на измама - чл. 210, ал. 1 НК	0724	173	82	6	67	2	4	86	**259**	**108**	54	54	20	0	2	46	41	151	122	8	80	0	72	37	8	0	0	0	24
Измама по чл. 209, ал. 1 и ал. 2 и чл. 210 в особено големи размери, особено тежък случай или опасен рецидив - чл. 211 НК	0725	67	65	11	52	1	0	65	**132**	**78**	37	41	18	0	1	46	35	54	91	2	65	1	54	10	9	1	1	0	25
Документна измама - чл. 212, ал. 1 и ал. 2 НК	0726	38	40	3	35	1	2	42	**80**	**37**	20	17	12	0	1	22	11	43	49	6	36	0	23	21	1	1	4	7	7
Документна измама, при която полученото без правно основание имущество е от фондове на Европейския съюз или предоставено от тях на българската държава - чл. 212, ал. 3 НК	0727	2	3	0	3	0	0	3	**5**	**4**	2	2	1	0	0	2	0	1	6	0	5	0	5	3	0	0	0	0	1
Документна измама в големи размери или представляваща опасен рецидив - чл. 212, ал. 4 НК	0728	11	16	1	14	1	0	16	**27**	**11**	3	8	5	0	1	4	2	16	12	0	9	0	7	7	2	0	0	0	6
Измама по чл.212а НК	0730	10	6	1	5	0	0	6	**16**	**8**	3	5	2	0	0	5	4	8	10	1	4	0	4	4	0	0	0	0	2
Привилегирован състав на измама - чл. 212б НК	0731	1	2	0	2	0	0	2	**3**	**2**	1	1	0	0	0	1	1	1	2	0	1	0	1	1	0	0	0	0	0
Застрахователна измама - чл. 213 НК	0732	4	0	0	0	0	0	0	**4**	**1**	0	1	0	0	0	0	0	3	1	0	0	0	0	0	0	0	0	0	0
Рекет - чл. 213а, ал. 1 НК	0733	8	6	0	6	0	0	6	**14**	**5**	0	5	3	0	0	3	2	9	5	0	3	0	2	2	0	0	1	0	3
Квалифицирани състави на рекет - чл. 213а, ал. 2 НК	0734	5	6	0	6	0	0	6	**11**	**4**	2	2	2	0	0	2	3	7	6	0	6	0	6	5	0	0	0	0	2
Изнудване - чл. 214, ал. 1 и ал. 3 НК	0737	5	1	0	1	0	1	2	**7**	**4**	2	2	1	0	0	1	1	3	4	0	3	0	3	3	0	0	0	0	1
ПРЕСТЪПЛЕНИЯ ПРОТИВ СТОПАНСТВОТО	**0800**	**271**	**812**	**16**	**789**	**133**	**4**	**816**	**1 087**	**856**	**118**	**738**	**705**	**15**	**126**	**727**	**81**	**231**	**907**	**27**	**843**	**4**	**556**	**492**	**1**	**62**	**221**	**3**	**719**

НЯКОИ ВИДОВЕ ПРЕСТЪПЛЕНИЯ ПО НК	шифър на реда	останали несв. дела в началото на отчетния период	Постъпили дела				продължаващи дела под същия номер	Общо постъпили дела през отчетния период	Дела за разглеждане (к1+к7)	Свършени дела				От св.дела б.п.по чл. 356 НПК		Свършени до 3 месеца	обжалвани дела	останали несв. дела в края на отчетния период	Съдени лица		Осъдени лица к.20 = к.22+к.24+к.26+к.27								брой наказани лица по споразум. - чл.381-384 НПК
			общо	в т. ч. Повт. внесени и обр. под нов номер след	в т. ч. новообразувани	в т. ч. бързи произв. по чл. 356 НПК				Общо свършени дела (к10+к11)	решени по същество с присъда	прекр.и спор. всичко	прекр.и спор. в т.ч. свърш.споразум.-чл.381-384	решени	прекратени и споразумения				общо	в т.ч. оправдани	всичко	в т.ч. непълнолетни	л.от св.до 3 г. общо	л.от св.до 3 г. в т.ч. условно	лишаване от свобо-да над 3 до 15 г.	глоба	пробации	други наказания	
а	б	1	2	3	4	5	6	7	8	9	10	11	12	13	14	15	16	17	18	19	20	21	22	23	24	25	26	27	28
ПРЕСТЪПЛЕНИЯ ПРОТИВ ДЕЙНОСТТА НА ДЪРЖАВНИТЕ ОРГАНИ И ОБЩЕСТВЕНИТЕ ОРГАНИЗАЦИИ	0900	164	494	9	475	116	3	497	661	481	84	397	363	20	84	397	81	180	580	19	515	3	401	336	0	72	41	1	399
в т.ч. Незаконно преминаване през границата - чл. 279 НК	0910	7	226	1	225	82	1	227	234	205	10	195	193	13	53	201	9	29	237	0	235	2	217	211	0	14	4	0	205
Незаконно превеждане през границата - чл. 280 НК	0911	16	29	1	28	3	0	29	45	32	7	25	23	0	3	24	7	13	43	1	42	0	41	35	0	1	0	0	28
Престъпление по служба - чл. 284 НК	0919	0	0	0	0	0	0	0	0	0	0	0	0	0	0	0	0	0	0	0	0	0	0	0	0	0	0	0	0
Престъпление по служба - чл. 284а - чл. 284в НК	0920	0	0	0	0	0	0	0	0	0	0	0	0	0	0	0	0	0	0	0	0	0	0	0	0	0	0	0	0
Престъпление по служба - чл. 285 НК	0921	0	0	0	0	0	0	0	0	0	0	0	0	0	0	0	0	0	0	0	0	0	0	0	0	0	0	0	0
ПРЕСТЪПЛЕНИЯ ПРОТИВ СПОРТА - чл. 307б - чл. 307е НК	900А	0	0	0	0	0	0	0	0	0	0	0	0	0	0	0	1	0	0	0	0	0	0	0	0	0	0	0	0
ДОКУМЕНТНИ ПРЕСТЪПЛЕНИЯ - чл. 308 - чл. 319 НК	1000	239	458	10	430	43	4	462	701	498	94	404	363	2	41	374	58	203	515	19	456	0	243	220	0	51	159	3	356
ПРЕСТЪПЛЕНИЯ ПРОТИВ РЕДА И ОБЩЕСТВЕНОТО СПОКОЙСТВИЕ	1200	188	273	11	256	36	5	278	466	298	91	207	176	6	28	190	50	168	325	17	272	3	144	89	1	39	86	2	181
в т.ч. Хулиганство - чл. 325, ал. 1 НК	1206	81	77	5	68	3	2	79	160	86	25	61	47	0	2	52	9	74	88	9	70	0	33	20	0	12	24	1	50
Квалифицирани състави на хулиганство - чл. 325, ал. 2, 3 и 4 НК	1207	66	129	5	123	27	1	130	196	138	39	99	89	2	23	88	22	58	156	5	136	2	78	48	1	12	45	0	92
ОБЩООПАСНИ ПРЕСТЪПЛЕНИЯ	1300	1 519	6 293	83	6 180	1 950	17	6 310	7 829	6 489	1 089	5 400	5 208	319	1 593	5 639	517	1 340	6 545	76	6 298	77	5 331	4 316	10	757	159	41	5 089
в.т.ч. Причиняване на телесни повреди и щети в транспорта - чл. 343, ал. 1, б. "а" и б. "б" НК	1312	128	120	2	113	14	3	123	251	151	55	96	73	0	11	99	32	100	152	4	123	1	80	66	1	31	9	2	72
Причиняване на телесна повреда при управление на МПС в квалифицирани случаи - чл. 343, ал. 3, б. "а" НК	1314	135	149	6	140	10	2	151	286	179	54	125	112	1	9	108	38	107	186	2	170	1	152	133	0	17	0	1	112
Противозаконно отнемане на МПС - чл. 346 НК	1321	61	96	2	93	11	1	97	158	113	35	78	70	1	10	78	6	45	132	6	123	16	105	60	0	1	10	7	78
Състави на придобиване и държане на наркотични вещества - чл. 354а, ал. 3, 4 и 5 НК	1333	245	790	5	782	184	2	792	1 037	836	190	646	620	29	153	690	63	201	851	11	818	10	485	348	0	309	9	15	601
Основен състав на отглеждане на растения с цел производство на наркотични вещества - чл. 354в, ал. 1 НК	1335	23	47	2	45	0	1	48	71	58	11	47	41	0	0	43	8	13	61	4	52	1	45	38	0	3	4	0	42
ПРЕСТЪПЛЕНИЯ ПРОТИВ ОТБРАНИТЕЛНАТА СПОСОБНОСТ НА РЕПУБЛИКАТА	1400	0	0	0	0	0	0	0	0	0	0	0	0	0	0	0	0	0	0	0	0	0	0	0	0	0	0	0	0
ВОЕННИ ПРЕСТЪПЛЕНИЯ	1500	0	0	0	0	0	0	0	0	0	0	0	0	0	0	0	0	0	0	0	0	0	0	0	0	0	0	0	0
ВСИЧКО НОХД от ш.0200 до ш.1500	1699	6 020	12 659	301	12 174	2 535	105	12 764	18 784	13 528	3 678	9 850	9 022	390	2 105	10 309	1 953	5 256	14 733	451	13 400	372	10 182	7 528	136	1 181	1 673	228	9 333
НЧХД	1700	1 185	1 127	17	1 069	0	30	1 157	2 342	1 136	472	664	83	0	0	453	407	1 206	1 193	217	276	2	22	16	0	216	23	15	4
чл. 78а НК	4350	822	2 204	45	2 117	165	23	2 227	3 049	2 385	2 229	156	0	155	3	2 022	237	664	2 411	106	2 183	33	x	x	x	2 110	x	73	0
ЧНД - съдебно производство	2000	679	17 273	15	17 216	0	20	17 293	17 972	17 177	16 115	1 062	0	0	0	16 918	618	795	31	0	23	14	x	x	x	0	x	23	0
в т.ч. Производство за определяне на общо наказание по чл. 23-27 НК (кумулации – чл. 306, ал. 1, т. 1 НПК)	2110	329	1 519	7	1 479	0	1	1 520	1 849	1 503	1 163	340	0	0	0	1 383	115	346	x	x	x	x	x	x	x	x	x	x	0
Производство по молби за реабилитация	2400	80	351	6	343	0	1	352	432	340	196	144	0	0	0	289	15	92	x	x	x	x	x	x	x	x	x	x	0
Производство по предложение за принудителни медицински мерки по чл. 89 НК	2410	57	559	2	545	0	11	570	627	570	459	111	1	0	0	533	13	57	x	x	x	x	x	x	x	x	x	x	0
Производство по чл. 24 ЗБППМН	2500	2	90	0	90	0	0	90	92	87	84	3	0	0	0	68	2	5	6	0	4	4	x	x	x	0	x	4	0
Производство по чл. 24а ЗБППМН	2510	3	21	0	21	0	0	21	24	20	19	1	0	0	0	19	2	4	12	0	9	4	x	x	x	0	x	9	0
ЧНД от досъдебното производство	3000	95	12 831	3	12 827	0	6	12 837	12 932	12 803	11 876	927	0	0	0	12 787	1 125	129	x	x	x	x	x	x	x	x	x	x	0
Общо ЧНД /ш.2000 + ш.3000/		774	30 104	18	30 043	0	26	30 130	30 904	29 980	27 991	1 989	0	0	0	29 705	1 743	924	x	x	x	x	x	x	x	x	x	x	0

НЯКОИ ВИДОВЕ ПРЕСТЪПЛЕНИЯ ПО НК	шифър на реда	останали несв. дела в началото на отчетния период	Постъпили дела				продължаващи дела под същия номер	Общо постъпили дела през отчетния период	Дела за разглеждане (к1+к7)	Свършени дела				От св.дела б.п.по чл. 356 НПК		Свършени до 3 месеца	обжалвани дела	останали несв. дела в края на отчетния период	Съдени лица		Осъдени лица к.20 = к.22+к.24+к.25+к.26+к.27								брой наказани лица по споразум. - чл.381-384 НПК
			общо	в т. ч.						Общо свършени дела (к10+к11)	решени по същество с присъда	прекр.и спор.							общо	в т. ч. оправдани	всичко	в т.ч. непълнолетни	л.от св.до 3 г.		лишаване от свобо-да над 3 до 15 г.	глоба	пробации	други наказания	
				Повт. внесени и обр. под нов номер след	новообразувани	бързи произв. по чл. 356 НПК						всичко	в т.ч. свърш.споразум.-чл.381-384	решени	прекратени и споразумения								общо	в т.ч. условно					
а	б	1	2	3	4	5	6	7	8	9	10	11	12	13	14	15	16	17	18	19	20	21	22	23	24	25	26	27	28

СПРАВКА II

	шифър на реда	несв. дела в нач.на периода	постъпили дела	дела за разглеждане	Свършени дела					ост. несв. дела
					общо	потвърдени	изменени	отменени	прекратени	
а	б	1	2	3	4	5	6	7	8	9
АДМИНИСТРАТИВНИ ДЕЛА - ОБЩО (без ш.4350)	**4000**	9 656	17 036	**26 692**	**16 921**	6 601	1 838	6 747	1 735	**9 771**
в.т.ч. КАТ	4010	3 792	5 800	**9 592**	**5 886**	2 344	553	2 439	550	3 706
КФН	4020	396	233	**629**	**265**	202	15	36	12	364
НЗОК	4030	14	8	**22**	**17**	5	4	7	1	5
НАП	4040	1 064	1 559	**2 623**	**1 615**	603	234	687	91	1 008
АДФИ	4050	84	189	**273**	**164**	65	13	67	19	109
Агенция "Митници"	4060	327	351	**678**	**377**	145	105	94	33	301
ДНСК	4070	79	95	**174**	**96**	31	5	53	7	78
КРС	4080	71	108	**179**	**83**	49	14	19	1	96
СЕМ	4090	34	15	**49**	**24**	19	1	4	0	25
Комисия за защита на потребителите	4120	411	593	**1 004**	**566**	269	63	205	29	438
Комисия за защита от дискриминация	4140	0	1	**1**	**1**	0	0	1	0	0
ДАНС	4150	12	16	**28**	**14**	12	0	1	1	14
Патентно ведомство	4160	11	13	**24**	**11**	4	1	5	1	13
Агенция за закрила на детето	4200	13	6	**19**	**9**	4	0	5	0	10
Министерство на културата	4210	19	25	**44**	**17**	4	5	8	0	27
МВР	4260	714	1 515	**2 229**	**1 477**	418	108	781	170	752
Общини	4270	721	708	**1 429**	**854**	173	51	454	176	575
Сметна Палата	4300	47	3	**50**	**17**	8	1	7	1	33
Здравна инспекция	4340	68	108	**176**	**107**	32	2	63	10	69
Производство по УБДХ	4360	12	530	**542**	**516**	449	0	8	59	26
Производство по ЗООРПСМ	4370	0	9	**9**	**9**	7	0	1	1	0

СПРАВКА III

		Брой
а		в
Брой насрочвания на дела – ОХ + ЧХ		34 987
В т.ч. от общ характер		30 104
Брой отлагания на дела ОХ + ЧХ		19 562
В т.ч. от общ характер		11 774
Изпратени дела за доразсл.от съдия-докладчик		231
Изпр.за доразсл.в открито заседание		314
От влезли в сила решени,брой дела, изпратени за дорасследване		124
Кумулации		1 815

СПРАВКА IV

		Брой
а		в
От несвършените дела /кол.17/ с изтекъл срок от първото образуване на делото		11 798
А/ до 3 месеца		5 869
Б/ от три до шест месеца		2 289
В/ от 6 месеца до 1 година		2 096
Г/ над една година		2 192
От решените дела /кол. 10/ с ненаписани мотиви към присъдата с изтекъл 30-дневен срок		950

СПРАВКА V

		Брой
а		в
Издадени свидетелства за съдимост		361 544
Издадени справки за съдимост		113 936

СПРАВКА VI

СВЪРШЕНИ ДЕЛА		Брой
Гл.XIV НПК Бързи производства		2 635
Гл.XXV НПК Незабавни производства		3
Гл.XXVI НПК Свършени производства по искане на обвиняемия		13
Гл.XXVII НПК Съкратени производства		1 050

Приложение № 114

ВСИЧКИ РАЙОННИ СЪДИЛИЩА
Дялово разпределение на видовете НАКАЗАТЕЛНИ ОБЩ ХАРАКТЕР ДЕЛА
за I полугодие на 2018 година

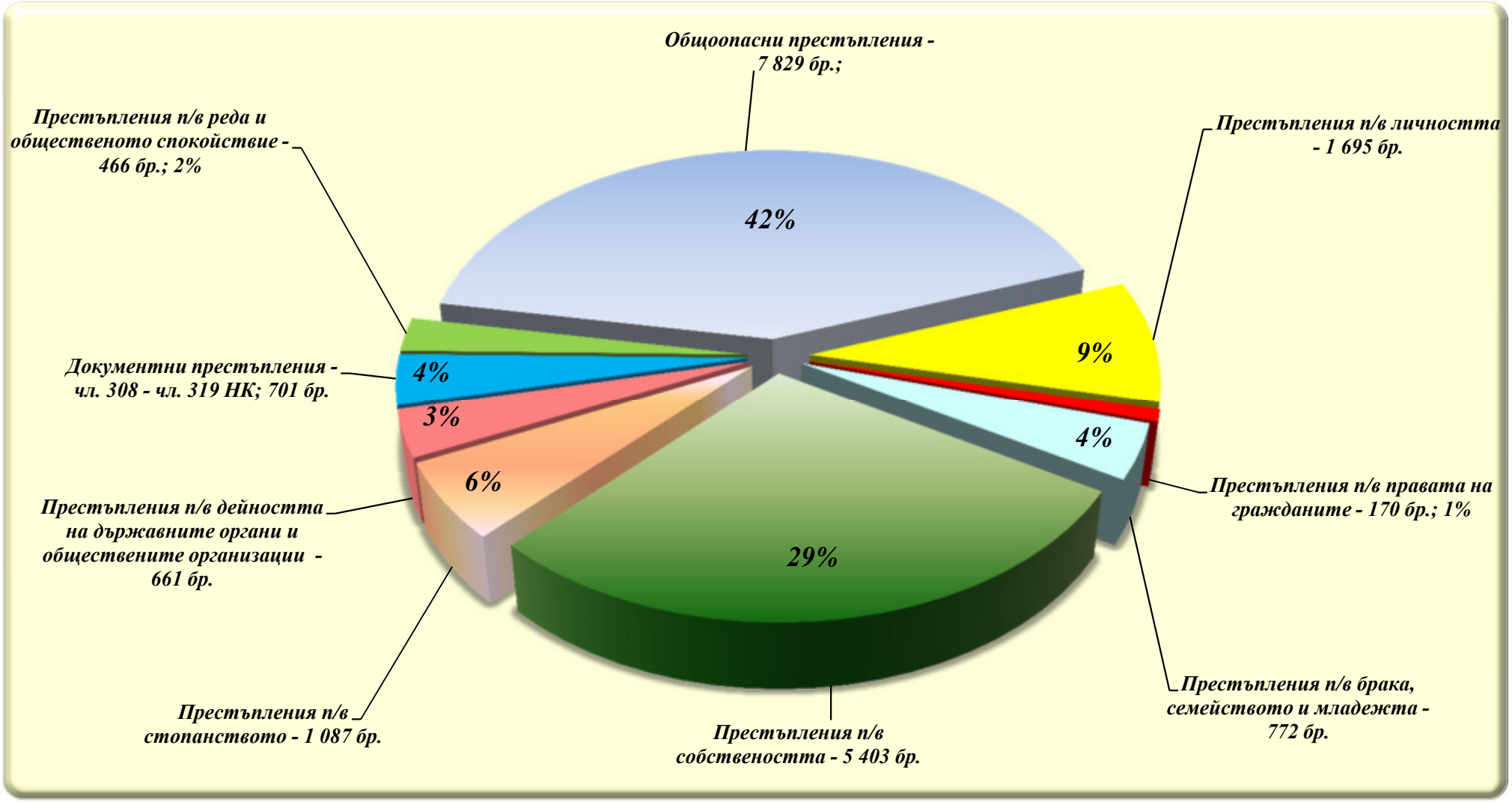

Приложение № 115

Отчет за дейността на Административните съдилища за 6 месеца на 2018 година

Административни дела		Година	Висящи дела в началото на периода	Образувани дела за периода	в т.ч.:Върнати за продължаване на съдопроизводството	Всичко дела за разглеждане	Свършени дела							Общо свършени дела	Свършени в срок дела:			Висящи дела в края на периода	Срок на изготвяне на съдебни актове			Обжалвани и протестирани дела	Резултати		
							Решени дела					Прекратени дела													
							Общо решени дела	в т.ч.административния акт е				Общо прекратени дела	в т.ч. по:		до 1 м.	от 1 до 3м.	над 3 м.		до 1 м.	от 1 до 3м.	над 3 м.		Потвърдени	Отмемени изцяло	Отменени частично
								обявен за нищожен	изменен, отменен изцяло или отчасти	отхвърлено оспорването	уважени изцяло		споразумения чл.178 АПК												
а		*б*	*1*	*2*	*2а*	*3*	*4*	*4а*	*4б*	*4в*	*4г*	*5*	*5а*	*6*	*6а*	*6б*	*6в*	*7*	*8а*	*8б*	*8в*	*9*	*10а*	*10б*	*10в*
Общо първоинстанционни дела	**А**	**2016**	**8 760**	**12 557**	**259**	**21 317**	**9 495**	**166**	**1 661**	**3 955**	**3 713**	**4 057**	**3**	**13 552**	**5 581**	**3 179**	**4 792**	**7 765**	**12 187**	**958**	**407**	**5 863**	**3 387**	**1 222**	**370**
		2017	**7 734**	**15 297**	**220**	**23 031**	**9 930**	**151**	**1 828**	**3 872**	**4 079**	**4 524**	**3**	**14 454**	**6 616**	**3 905**	**3 933**	**8 577**	**13 329**	**865**	**260**	**5 850**	**3 740**	**1 329**	**439**
		2018	**9 411**	**15 222**	**290**	**24 633**	**11 738**	**146**	**2 069**	**4 649**	**4 874**	**4 309**	**4**	**16 047**	**6 473**	**4 750**	**4 824**	**8 586**	**14 657**	**1 056**	**334**	**6 864**	**4 301**	**1 508**	**391**
Жалби срещу подзаконови нормативни актове	Б	2016	69	187	2	**256**	53	5	5	9	34	81	0	**134**	33	66	35	**122**	131	3	0	27	13	7	2
		2017	215	883	10	**1 098**	317	6	154	13	144	307	0	**624**	127	397	100	**474**	615	9	0	82	35	9	1
		2018	390	745	8	**1 135**	392	12	120	35	225	375	0	**767**	164	423	180	**368**	748	17	2	144	47	19	9
Изборен кодекс	В	2016	7	52	3	**59**	40	0	2	25	13	13	0	**53**	37	12	4	**6**	53	0	0	55	126	30	7
		2017	1	12	1	**13**	8	0	2	4	2	3	0	**11**	9	2	0	**2**	10	1	0	11	6	5	0
		2018	1	4	0	**5**	4	0	0	4	0	1	0	**5**	4	1	0	**0**	5	0	0	4	5	1	0
ДОПК и ЗМ	Г	2016	2 201	1 864	35	**4 065**	1 865	56	429	780	600	329	0	**2 194**	489	372	1 333	**1 871**	1 663	393	138	1 435	861	396	257
		2017	1 784	2 128	24	**3 912**	1 666	36	389	746	495	410	0	**2 076**	551	469	1 056	**1 836**	1 651	340	85	1 253	945	317	269
		2018	1 874	1 758	26	**3 632**	1 548	20	381	755	392	347	0	**1 895**	461	379	1 055	**1 737**	1 439	340	116	1 215	886	275	178
ЗУТ и ЗКИР	Д	2016	1 299	1 396	63	**2 695**	1 060	27	224	521	288	588	2	**1 648**	418	382	848	**1 047**	1 514	94	40	708	318	104	19
		2017	1 105	1 380	35	**2 485**	889	24	196	415	254	589	0	**1 478**	391	381	706	**1 007**	1 360	86	32	833	478	188	16
		2018	1 185	1 238	60	**2 423**	902	20	159	467	256	510	2	**1 412**	316	343	753	**1 011**	1 274	112	26	859	580	228	22
ЗСПЗЗ,ЗВГЗГФ,ЗОСОИ, ЗВСВНОИ по ЗТСУ …	Е	2016	105	208	10	**313**	73	5	20	34	14	132	0	**205**	112	36	57	**108**	190	9	6	59	31	17	1
		2017	91	72	6	**163**	41	1	12	15	13	66	0	**107**	49	18	40	**56**	92	10	5	66	35	19	6
		2018	46	88	3	**134**	27	0	9	10	8	74	0	**101**	51	29	21	**33**	91	7	3	61	37	18	2
КСО и ЗСП	Ж	2016	542	649	6	**1 191**	560	5	97	270	188	152	0	**712**	150	260	302	**479**	614	68	30	381	229	62	6
		2017	549	659	7	**1 208**	544	3	93	276	172	178	1	**722**	159	292	271	**486**	631	72	19	398	248	65	3
		2018	575	796	7	**1 371**	578	3	83	332	160	224	0	**802**	189	308	305	**569**	723	64	15	450	403	96	12
ЗДСл, ЗМВР,ЗОВС и ЗСВ	З	2016	735	1 103	10	**1 838**	927	5	203	366	353	233	0	**1 160**	248	448	464	**678**	1 020	97	43	460	227	59	1
		2017	610	957	7	**1 567**	739	11	151	270	307	223	0	**962**	219	381	362	**605**	894	49	19	532	331	103	1
		2018	622	946	16	**1 568**	774	3	155	327	289	225	0	**999**	190	414	395	**569**	887	90	22	521	358	124	4
ЗДС, ЗОбС, ЗМСМА и ЗАдм	И	2016	298	646	10	**944**	301	18	58	129	96	329	1	**630**	250	217	163	**314**	592	25	13	249	176	63	7
		2017	295	511	18	**806**	286	15	77	104	90	241	0	**527**	174	209	144	**279**	495	21	11	265	149	63	3
		2018	377	582	17	**959**	437	27	79	187	144	260	1	**697**	216	283	198	**262**	655	28	14	359	173	81	5
ЗЗК,ЗК,ЗОП,ЗПСК, лицензи	К	2016	176	268	8	**444**	172	0	30	104	38	98	0	**270**	103	65	102	**174**	219	32	19	112	76	21	3
		2017	161	165	3	**326**	140	2	21	89	28	61	0	**201**	54	63	84	**125**	167	25	9	128	76	29	5
		2018	130	213	3	**343**	128	1	21	75	31	61	1	**189**	65	48	76	**154**	147	28	14	150	94	32	3
Искове по АПК	Л	2016	1 033	1 033	37	**2 066**	462	0	124	244	94	591	0	**1 053**	437	241	375	**1 013**	989	44	20	525	194	92	27
		2017	933	1 390	35	**2 323**	537	2	160	197	178	589	1	**1 126**	475	323	328	**1 197**	1 065	44	17	573	324	127	85
		2018	1 306	1 650	51	**2 956**	1 006	1	273	259	473	632	0	**1 638**	561	634	443	**1 318**	1 529	83	26	707	339	138	66
Дела по чл.304 АПК	М	2016	17	70	0	**87**	55	0	0	46	9	15	0	**70**	51	14	5	**17**	70	0	0	5	3	0	0
		2017	11	77	0	**88**	55	0	1	43	11	12	0	**67**	56	10	1	**21**	67	0	0	11	2	2	0
		2018	22	83	1	**105**	74	0	0	58	16	13	0	**87**	73	13	1	**18**	86	1	0	10	7	1	0

Административни дела		Година	Висящи дела в началото на периода	Образувани дела за периода	в т.ч.:Върнати за продължаване на съдопроизводството	Всичко дела за разглеждане	Свършени дела: Решени дела: Общо решени дела	Решени дела: в т.ч.административния акт е: обявен за нищожен	изменен, отменен изцяло или отчасти	отхвърлено оспорването	уважени изцяло	Прекратени дела: Общо прекратени дела	Прекратени дела: в т.ч. по: споразумения чл.178 АПК	Общо свършени дела	Свършени в срок дела: до 1 м.	от 1 до 3м.	над 3 м.	Висящи дела в края на периода	Срок на изготвяне на съдебни актове: до 1 м.	от 1 до 3м.	над 3 м.	Обжалвани и протестирани дела	Резултати: Потвърдени	Отмемени изцяло	Отменени частично
а		*б*	*1*	*2*	*2а*	*3*	*4*	*4а*	*4б*	*4в*	*4г*	*5*	*5а*	*6*	*6а*	*6б*	*6в*	*7*	*8а*	*8б*	*8в*	*9*	*10а*	*10б*	*10в*
Дела за бавност	Н	2016	0	0	0	**0**	0	0	0	0	0	0	0	**0**	0	0	0	**0**	0	0	0	0	0	0	0
		2017	0	0	0	**0**	0	0	0	0	0	0	0	**0**	0	0	0	**0**	0	0	0	0	0	0	0
		2018	0	0	0	**0**	0	0	0	0	0	0	0	**0**	0	0	0	**0**	0	0	0	0	0	0	0
Други административни дела	О	2016	2 219	2 926	72	**5 145**	2 008	44	386	1 061	517	1 257	0	**3 265**	1 131	1 047	1 087	**1 880**	2 979	191	95	1 659	1 021	344	39
		2017	1 905	4 326	70	**6 231**	2 234	51	395	1 228	560	1 589	1	**3 823**	1 664	1 333	826	**2 408**	3 554	207	62	1 486	969	363	47
		2018	2 820	4 171	89	**6 991**	3 136	53	642	1 634	807	1 391	0	**4 527**	1 300	1 850	1 377	**2 464**	4 147	284	96	2 058	1 168	408	89
Частни административни дела	П	2016	59	2 155	3	**2 214**	1 919	1	83	366	1 469	239	0	**2 158**	2 122	19	17	**56**	2 153	2	3	188	112	27	1
		2017	74	2 737	4	**2 811**	2 474	0	177	472	1 825	256	0	**2 730**	2 688	27	15	**81**	2 728	1	1	212	142	39	3
		2018	63	2 948	9	**3 011**	2 732	6	147	506	2 073	196	0	**2 928**	2 883	25	20	**83**	2 926	2	0	326	204	87	1
Общо касационни дела	Р	**2016**	**2 932**	**8 353**	**3**	**11 285**	**8 227**	**9**	**1 297**	**5 654**	**1 267**	**341**	**0**	**8 568**	**1 955**	**5 897**	**716**	**2 717**	**8 225**	**206**	**137**	**55**	**32**	**4**	**0**
		2017	**2 689**	**8 030**	**7**	**10 719**	**7 715**	**10**	**1 265**	**5 276**	**1 164**	**365**	**0**	**8 080**	**1 890**	**5 647**	**543**	**2 639**	**7 725**	**271**	**84**	**63**	**32**	**9**	**0**
		2018	**2 526**	**8 177**	**10**	**10 703**	**7 969**	**4**	**1 149**	**5 501**	**1 315**	**391**	**0**	**8 360**	**1 830**	**5 891**	**639**	**2 343**	**8 086**	**194**	**80**	**51**	**29**	**8**	**0**
от тях: наказателно административен характер дела	С	2016	2 852	8 090	3	**10 942**	8 025	8	1 253	5 545	1 219	299	0	**8 324**	1 819	5 823	682	**2 618**	7 992	197	135	46	26	4	0
		2017	2 618	7 792	6	**10 410**	7 523	8	1 228	5 175	1 112	331	0	**7 854**	1 793	5 539	522	**2 556**	7 505	267	82	55	29	8	0
		2018	2 440	7 956	8	**10 396**	7 758	3	1 106	5 377	1 272	351	0	**8 109**	1 718	5 791	600	**2 287**	7 853	183	77	40	21	7	0
от тях: други касационни дела	Т	2016	80	263	0	**343**	202	1	44	109	48	42	0	**244**	136	74	34	**99**	233	9	2	9	6	0	0
		2017	71	238	1	**309**	192	2	37	101	52	34	0	**226**	97	108	21	**83**	220	4	2	8	3	1	0
		2018	86	221	2	**307**	211	1	43	124	43	40	0	**251**	112	100	39	**56**	233	11	3	11	8	1	0
ВСИЧКО ДЕЛА	У	**2016**	**11 692**	**20 910**	**262**	**32 602**	**17 722**	**175**	**2 958**	**9 609**	**4 980**	**4 398**	**3**	**22 120**	**7 536**	**9 076**	**5 508**	**10 482**	**20 412**	**1 164**	**544**	**5 918**	**3 419**	**1 226**	**370**
		2017	**10 423**	**23 327**	**227**	**33 750**	**17 645**	**161**	**3 093**	**9 148**	**5 243**	**4 889**	**3**	**22 534**	**8 506**	**9 552**	**4 476**	**11 216**	**21 054**	**1 136**	**344**	**5 913**	**3 772**	**1 338**	**439**
		2018	**11 937**	**23 399**	**300**	**35 336**	**19 707**	**150**	**3 218**	**10 150**	**6 189**	**4 700**	**4**	**24 407**	**8 303**	**10 641**	**5 463**	**10 929**	**22 743**	**1 250**	**414**	**6 915**	**4 330**	**1 516**	**391**
Брой съдии **по ЩАТ**	Ф	2016				**275**																			
		2017				**278**																			
		2018				**281**																			
Натовареност по щат	Х	2016				**19,76**								**13,41**											
		2017				**20,23**								**13,51**											
		2018				**20,96**								**14,48**											
Отработени човекомесеци	Ц	2016				**1 361,99**																			
		2017				**1 421,00**																			
		2018				**1 420,50**																			
Действителна натовареност	Ч	2016				**23,94**								**16,24**											
		2017				**23,75**								**15,86**											
		2018				**24,88**								**17,18**											

РЕЗУЛТАТИ ОТ ВЪРНАТИ ОБЖАЛВАНИ И ПРОТЕСТИРАНИ ДЕЛА			Всичко дела			От тях решени			От тях прекратени		
	Ш		Потвърдени	Отменени изцяло	Отменени частично	Потвърдени	Отменени изцяло	Отменени частично	Потвърдени	Отменени изцяло	Отменени частично
			10а	10б	10в	11а	11б	11в	12а	12б	12в
		2016	**3 419**	**1 226**	**370**	2 478	894	343	941	332	27
		2017	**3 772**	**1 338**	**439**	2 809	990	412	963	348	27
		2018	**4 330**	**1 516**	**391**	3 145	1 106	354	1 185	410	37

Приложение № 116

Общо първоинстанционни дела в административните съдилища за I полугодие на 2018 година

Административни съдилища	Висящи дела в началото на периода	Образувани дела за периода	в т.ч.:Върнати за продължаване на съдопроизводството	**Всичко дела за разглеждане**	**Свършени дела**							**Общо свършени дела**	Свършени в срок дела:			**Висящи дела в края на периода**	Срок на изготвяне на съдебни актове			Обжалвани и протестирани дела	Резултати		
					Решени дела					Прекратени дела													
					Общо решени дела	в т.ч.администт.акт е : обявен за нищожен	изменен, отменен изцяло или отчасти	отхвърлено оспорването	уважени изцяло	Общо прекратени дела	в т.ч. по: споразумения чл.178 АПК		до 1 м.	от 1 до 3м.	над 3 м.		до 1 м.	от 1 до 3м.	над 3 м.		Потвърдени	Отмемени изцяло	Отменени частично
	1	*2*	*2а*	*3*	*4*	*4а*	*4б*	*4в*	*4г*	*5*	*5а*	*6*	*6а*	*6б*	*6в*	*7*	*8а*	*8б*	*8в*	*9*	*10а*	*10б*	*10в*
АдмС - София-град	3988	5239	75	9227	4089	46	664	1693	1686	1407	0	5496	2774	947	1775	3731	4684	567	245	2553	1571	535	127
АдмС - София-област	313	455	12	768	340	14	164	130	32	152	0	492	141	165	186	276	492	0	0	134	81	37	4
АдмС - Благоевград	284	550	10	834	414	10	187	146	71	179	0	593	183	242	168	241	593	0	0	246	140	48	5
АдмС - Бургас	651	1082	41	1733	891	3	71	357	460	252	0	1143	385	345	413	590	1093	50	0	549	333	81	22
АдмС - Варна	763	1205	36	1968	957	10	97	394	456	352	0	1309	452	384	473	659	1186	90	33	600	376	167	61
АдмС - Велико Търново	290	472	10	762	389	6	60	136	187	103	0	492	156	179	157	270	474	11	7	221	140	39	38
АдмС - Видин	38	170	1	208	107	2	3	36	66	51	0	158	78	64	16	50	158	0	0	58	32	13	1
АдмС - Враца	81	225	4	306	156	0	11	68	77	76	0	232	69	117	46	74	232	0	0	101	83	29	4
АдмС - Габрово	68	182	6	250	142	1	46	31	64	33	0	175	82	69	24	75	175	0	0	47	53	15	0
АдмС - Добрич	93	199	2	292	174	4	57	79	34	41	0	215	71	74	70	77	215	0	0	95	49	16	3
АдмС - Кърджали	82	266	3	348	202	1	13	48	140	42	0	244	55	161	28	104	244	0	0	77	35	12	4
АдмС - Кюстендил	153	294	7	447	165	0	8	76	81	128	0	293	102	102	89	154	292	1	0	121	75	31	4
АдмС - Ловеч	124	230	8	354	127	6	14	51	56	113	0	240	94	74	72	114	238	1	1	77	39	11	2
АдмС - Монтана	61	159	3	220	93	0	2	26	65	77	0	170	112	42	16	50	170	0	0	49	36	11	2
АдмС - Пазарджик	166	431	3	597	272	4	140	87	41	143	2	415	118	219	78	182	415	0	0	156	81	39	9
АдмС - Перник	98	183	3	281	112	0	6	55	51	86	0	198	70	87	41	83	198	0	0	60	63	11	1
АдмС - Плевен	147	363	15	510	221	2	17	92	110	134	0	355	143	128	84	155	355	0	0	140	98	39	6
АдмС - Пловдив	941	1389	10	2330	1152	12	124	529	487	333	1	1485	457	396	632	845	1188	265	32	697	444	195	52
АдмС - Разград	20	123	1	143	79	0	5	19	55	27	0	106	47	54	5	37	106	0	0	25	23	3	0
АдмС - Русе	158	318	5	476	232	3	13	64	152	100	1	332	162	124	46	144	312	6	14	101	70	10	2
АдмС - Силистра	54	110	6	164	95	2	34	28	31	38	0	133	60	59	14	31	133	0	0	32	23	12	1
АдмС - Сливен	108	219	7	327	175	0	15	72	88	58	0	233	83	100	50	94	233	0	0	108	68	36	3
АдмС - Смолян	59	161	0	220	123	14	39	41	29	32	0	155	91	50	14	65	155	0	0	52	43	11	5
АдмС - Стара Загора	165	330	6	495	243	1	116	77	49	102	0	345	118	152	75	150	343	2	0	131	82	19	18
АдмС - Търговище	31	109	5	140	86	1	4	33	48	24	0	110	60	44	6	30	110	0	0	51	28	12	5
АдмС - Хасково	325	391	4	716	392	2	32	171	187	124	0	516	129	201	186	200	451	63	2	210	134	42	7
АдмС - Шумен	66	208	2	274	165	0	120	45	0	63	0	228	128	77	23	46	228	0	0	82	38	16	1
АдмС - Ямбол	84	159	5	243	145	2	7	65	71	39	0	184	53	94	37	59	184	0	0	91	63	18	4

Приложение № 117

Жалби срещу подзаконови нормативни актове в административните съдилища за I полугодие на 2018 година

Административни съдилища	Висящи дела в началото на периода	Образувани дела за периода	в т.ч.:Върнати за продължаване на съдопроизводството	**Всичко дела за разглеждане**	**Свършени дела**							**Общо свършени дела**	Свършени в срок дела:			**Висящи дела в края на периода**	Срок на изготвяне на съдебни актове			Обжалвани и протестирани дела	Резултати		
					Решени дела					Прекратени дела													
					Общо решени дела	в т.ч.администист.акт е :				Общо прекратени дела	в т.ч. по:		до 1 м.	от 1 до 3м.	над 3 м.		до 1 м.	от 1 до 3м.	над 3 м.		Потвърдени	Отмемени изцяло	Отменени частично
						обявен за нищожен	изменен, отменен изцяло или отчасти	отхвърлено оспорването	уважени изцяло		споразумения чл.178 АПК												
	1	*2*	*2а*	*3*	*4*	*4а*	*4б*	*4в*	*4г*	*5*	*5а*	*6*	*6а*	*6б*	*6в*	*7*	*8а*	*8б*	*8в*	*9*	*10а*	*10б*	*10в*
АдмС - София-град	19	18	2	37	11	2	4	2	3	17		28	11	6	11	9	26	1	1	5	1	1	0
АдмС - София-област	44	62		106	42	5	36	1		23		65	3	32	30	41	65			6	1		
АдмС - Благоевград	23	45	4	68	21	1	18	2	0	28	0	49	9	32	8	19	49	0	0	14	3	5	0
АдмС - Бургас	24	38	0	62	30	0	3	2	25	12	0	42	6	22	14	20	41	1	0	21	7	1	2
АдмС - Варна	35	34	0	69	19	0	0	1	18	34	0	53	11	28	14	16	53	0	0	11	1	2	0
АдмС - Велико Търново	23	29	0	52	25	0	1	1	23	14	0	39	0	21	18	13	38	0	1	2	1	0	0
АдмС - Видин	8	19		27	8				8	13		21	7	14		6	21			1			
АдмС - Враца	8	24	0	32	14	0	0	0	14	9	0	23	5	17	1	9	23	0	0	6	2	1	1
АдмС - Габрово	2	9		11	8		6	1	1	2		10	2	6	2	1	10			4	4	1	
АдмС - Добрич	9	7	0	16	13	0	13	0	0	0	0	13	0	7	6	3	13	0	0	1	0	0	0
АдмС - Кърджали	11	38	0	49	17	0	0	1	16	3	0	20	3	15	2	29	20	0	0	7	1	0	1
АдмС - Кюстендил	16	44	1	60	10			2	8	21		31	10	14	7	29	31			9	4	1	
АдмС - Ловеч	18	29		47	5				5	28		33	10	13	10	14	33			1			1
АдмС - Монтана	4	14	0	18	4	0	0	0	4	9	0	13	4	9	0	5	13	0	0	2	0	0	0
АдмС - Пазарджик	5	43		48	8		8			24		32	12	19	1	16	32	0	0	6	1	1	
АдмС - Перник	10	16		26	3				3	17		20	10	3	7	6	20			1	4		
АдмС - Плевен	11	20	0	31	17	0	0	1	16	7	0	24	1	17	6	7	24	0	0	2	2	0	0
АдмС - Пловдив	30	62	0	92	31	2	0	13	16	28	0	59	21	12	26	33	51	8	0	11	3	5	1
АдмС - Разград	4	12	0	16	8	0	1	0	7	3	0	11	0	11	0	5	11	0	0	2	0	0	0
АдмС - Русе	8	24	0	32	12	1	0	0	11	10	0	22	0	21	1	10	22	0	0	2	2	0	0
АдмС - Силистра	8	19	0	27	5	0	5	0	0	12	0	17	1	16	0	10	17	0	0	1	0	0	0
АдмС - Сливен	5	11	0	16	6	0	0	1	5	5	0	11	2	8	1	5	11	0	0	3	0	0	0
АдмС - Смолян	1	26		27	11		11			4		15	14	1		12	15				1		1
АдмС - Стара Загора	16	21		37	10	1		2	7	14		24	3	18	3	13	24			2	3		2
АдмС - Търговище	3	7		10	6				6	1		7	1	6		3	7			1		1	
АдмС - Хасково	31	36	0	67	30	0	9	1	20	15	0	45	6	27	12	22	38	7	0	18	2	0	0
АдмС - Шумен	8	21	0	29	3	0	3	0	0	20	0	23	12	11	0	6	23	0	0	2	0	0	0
АдмС - Ямбол	6	17	1	23	15		2	4	9	2		17		17		6	17			3	4		

Приложение № 118

Дела по Изборния кодекс в административните съдилища за I полугодие на 2018 година

Административни съдилища	Висящи дела в началото на периода	Образувани дела за периода	в т.ч.:Върнати за продължаване на съдопроизводството	**Всичко дела за разглеждане**	**Свършени дела**							**Общо свършени дела**	Свършени в срок дела:			**Висящи дела в края на периода**	Срок на изготвяне на съдебни актове			Обжалвани и протестирани дела	Резултати		
					Решени дела					Прекратени дела													
					Общо решени дела	в т.ч.администист.акт е :				Общо прекратени дела	в т.ч. по:		до 1 м.	от 1 до 3м.	над 3 м.		до 1 м.	от 1 до 3м.	над 3 м.		Потвърдени	Отмемени изцяло	Отменени частично
						обявен за нищожен	изменен, отменен изцяло или отчасти	отхвърлено оспорването	уважени изцяло		споразумения чл.178 АПК												
	1	*2*	*2а*	*3*	*4*	*4а*	*4б*	*4в*	*4г*	*5*	*5а*	*6*	*6а*	*6б*	*6в*	*7*	*8а*	*8б*	*8в*	*9*	*10а*	*10б*	*10в*
АдмС - София-град	0	0		0	0					0		0				0							
АдмС - София-област	0	0		0	0					0		0				0							
АдмС - Благоевград	0	1	0	1	1	0	0	1	0	0	0	1	1	0	0	0	1	0	0	1	0	0	0
АдмС - Бургас	0	0	0	0	0	0	0	0	0	0	0	0	0	0	0	0	0	0	0	0	0	0	0
АдмС - Варна	0	0	0	0	0	0	0	0	0	0	0	0	0	0	0	0	0	0	0	0	0	0	0
АдмС - Велико Търново	0	0	0	0	0	0	0	0	0	0	0	0	0	0	0	0	0	0	0	0	1	0	0
АдмС - Видин	0	0		0	0					0		0				0							
АдмС - Враца	0	1	0	1	1	0	0	1	0	0	0	1	1	0	0	0	1	0	0	0	1	0	0
АдмС - Габрово	0	0		0	0					0		0				0							
АдмС - Добрич	0	0	0	0	0	0	0	0	0	0	0	0	0	0	0	0	0	0	0	0	0	0	0
АдмС - Кърджали	0	0	0	0	0	0	0	0	0	0	0	0	0	0	0	0	0	0	0	0	0	0	0
АдмС - Кюстендил	0	0		0	0					0		0				0							
АдмС - Ловеч	0	0		0	0					0		0				0							
АдмС - Монтана	0	0	0	0	0	0	0	0	0	0	0	0	0	0	0	0	0	0	0	0	0	0	0
АдмС - Пазарджик	0	0		0	0					0		0				0				1	2		
АдмС - Перник	0	0		0	0					0		0				0							
АдмС - Плевен	0	1	0	1	1	0	0	1	0	0	0	1	1	0	0	0	1	0	0	1	1	1	0
АдмС - Пловдив	0	0	0	0	0	0	0	0		0	0	0	0	0	0	0	0	0	0	1	0	0	0
АдмС - Разград	0	0	0	0	0	0	0	0	0	0	0	0	0	0	0	0	0	0	0	0	0	0	0
АдмС - Русе	1	0	0	1	0	0	0	0	0	1	0	1	0	1	0	0	1	0	0	0	0	0	0
АдмС - Силистра	0	0	0	0	0	0	0	0	0	0	0	0	0	0	0	0	0	0	0	0	0	0	0
АдмС - Сливен	0	0	0	0	0	0	0	0	0	0	0	0	0	0	0	0	0	0	0	0	0	0	0
АдмС - Смолян	0	1		1	1			1		0		1	1			0	1						
АдмС - Стара Загора	0	0		0	0					0		0				0							
АдмС - Търговище	0	0		0	0					0		0				0							
АдмС - Хасково	0	0	0	0	0	0	0	0	0	0	0	0	0	0	0	0	0	0	0	0	0	0	0
АдмС - Шумен	0	0	0	0	0	0	0	0	0	0	0	0	0	0	0	0	0	0	0	0	0	0	0
АдмС - Ямбол	0	0		0	0					0		0				0							

Приложение № 119

Дела по ДОПК и ЗМ в административните съдилища за I полугодие на 2018 година

Административни съдилища	Висящи дела в началото на периода	Образувани дела за периода	в т.ч.:Върнати за продължаване на съдопроизводството	**Всичко дела за разглеждане**	**Свършени дела**							**Общо свършени дела**	Свършени в срок дела:			**Висящи дела в края на периода**	Срок на изготвяне на съдебни актове			Обжалвани и протестирани дела	Резултати		
					Решени дела					Прекратени дела													
					Общо решени дела	в т.ч.администист.акт е :				Общо прекратени дела	в т.ч. по:		до 1 м.	от 1 до 3м.	над 3 м.		до 1 м.	от 1 до 3м.	над 3 м.		Потвърдени	Отмемени изцяло	Отменени частично
						обявен за нищожен	изменен, отменен изцяло или отчасти	отхвърлено оспорването	уважени изцяло		споразумения чл.178 АПК												
	1	*2*	*2а*	*3*	*4*	*4а*	*4б*	*4в*	*4г*	*5*	*5а*	*6*	*6а*	*6б*	*6в*	*7*	*8а*	*8б*	*8в*	*9*	*10а*	*10б*	*10в*
АдмС - София-град	906	830	8	1736	704	10	181	357	156	180		884	313	156	415	852	668	142	74	528	325	98	59
АдмС - София-област	1	5		6	2		2			2		4	2	1	1	2	4						
АдмС - Благоевград	0	1	0	1	0	0	0	0	0	0	0	0	0	0	0	1	0	0	0	0	0	0	0
АдмС - Бургас	121	115	6	236	111	1	16	46	48	20	0	131	22	26	83	105	119	12	0	106	86	27	11
АдмС - Варна	300	256	2	556	241	4	51	121	65	33	0	274	21	53	200	282	214	41	19	209	161	56	39
АдмС - Велико Търново	124	144	4	268	122	2	38	51	31	15	0	137	27	35	75	131	128	6	3	94	90	19	27
АдмС - Видин	2	4		6	3			1	2	2		5	1	3	1	1	5			4	1	1	
АдмС - Враца	1	5	1	6	3	0	0	1	2	2	0	5	0	3	2	1	5	0	0	5	2	1	1
АдмС - Габрово	1	6	1	7	2		1	1		3		5	2	2	1	2	5			2		2	
АдмС - Добрич	2	5	0	7	3	0	2	1	0	1	0	4	1	0	3	3	4	0	0	8	1	0	0
АдмС - Кърджали	3	4	0	7	2	0	1	0	1	1	0	3	1	1	1	4	3	0	0	0	0	0	0
АдмС - Кюстендил	4	5	1	9	2				2	4		6	3	1	2	3	6			4	2	1	
АдмС - Ловеч	4	2		6	2			2		4		6	2	3	1	0	6			5	5		1
АдмС - Монтана	0	4	0	4	1	0	0	1	0	3	0	4	4	0	0	0	4	0	0	2	2	0	0
АдмС - Пазарджик	3	8		11	5		2	3		4		9	4	2	3	2	9			3	4	1	
АдмС - Перник	0	0		0	0					0		0				0							
АдмС - Плевен	3	9	1	12	3	0	0	2	1	4	0	7	4	1	2	5	7	0	0	5	2	2	0
АдмС - Пловдив	375	292	1	667	314	2	79	158	75	44	0	358	32	72	254	309	202	136	20	205	179	62	40
АдмС - Разград	0	5	0	5	2	0	1	1	0	1	0	3	2	1	0	2	3	0	0	0	0	0	0
АдмС - Русе	12	18	0	30	8	1	1	4	2	10	0	18	8	7	3	12	18	0	0	13	5	2	0
АдмС - Силистра	0	10	1	10	3	0	2	1	0	6	0	9	5	3	1	1	9	0	0	2	0	1	0
АдмС - Сливен	2	5	0	7	4	0	0	1	3	1	0	5	2	3	0	2	5	0	0	15	11	0	0
АдмС - Смолян	0	1		1	0					0		0				1				1			
АдмС - Стара Загора	1	10		11	3		1	2		2		5	3		2	6	5				2	1	
АдмС - Търговище	0	3		3	0					0		0				3					1		
АдмС - Хасково	8	6	0	14	5	0	1	0	4	4	0	9	1	4	4	5	6	3	0	3	5	0	0
АдмС - Шумен	1	5	0	6	3	0	2	1		1	0	4	1	2	1	2	4	0	0	1	1	1	0
АдмС - Ямбол	0	0		0	0					0		0				0					1		

Приложение № 120

Дела по ЗУТ и ЗКИР в административните съдилища за I полугодие на 2018 година

Административни съдилища	Висящи дела в началото на периода	Образувани дела за периода	в т.ч.:Върнати за продължаване на съдопроизводството	**Всичко дела за разглеждане**	**Свършени дела**							**Общо свършени дела**	Свършени в срок дела:			**Висящи дела в края на периода**	Срок на изготвяне на съдебни актове			Обжалвани и протестирани дела	Резултати		
					Решени дела					Прекратени дела													
					Общо решени дела	в т.ч.администист.акт е :				Общо прекратени дела	в т.ч. по:		до 1 м.	от 1 до 3м.	над 3 м.		до 1 м.	от 1 до 3м.	над 3 м.		Потвърдени	Отмемени изцяло	Отменени частично
						обявен за нищожен	изменен, отменен изцяло или отчасти	отхвърлено оспорването	уважени изцяло		споразумения чл.178 АПК												
	1	*2*	*2а*	*3*	*4*	*4а*	*4б*	*4в*	*4г*	*5*	*5а*	*6*	*6а*	*6б*	*6в*	*7*	*8а*	*8б*	*8в*	*9*	*10а*	*10б*	*10в*
АдмС - София-град	323	282	11	605	226	5	45	126	50	154		380	126	72	182	225	309	53	18	226	149	43	3
АдмС - София-област	56	59	6	115	34	1	22	10	1	27		61	21	8	32	54	61			27	22	13	
АдмС - Благоевград	79	90	4	169	72	1	34	37	0	31	0	103	19	23	61	66	103	0	0	64	49	18	1
АдмС - Бургас	129	152	11	281	94	2	4	39	49	34	0	128	15	26	87	153	119	9	0	82	49	14	2
АдмС - Варна	116	117	8	233	68	2	2	35	29	58	0	126	25	36	65	107	113	7	6	69	52	25	3
АдмС - Велико Търново	22	17	1	39	13	0	0	5	8	6	0	19	1	8	10	20	18	1	0	13	5	4	2
АдмС - Видин	1	4		5	2		1		1	0		2			2	3	2			1	1	2	
АдмС - Враца	14	20	0	34	18	0	0	9	9	6	0	24	4	9	11	10	24	0	0	13	9	8	0
АдмС - Габрово	4	10	2	14	7		1	6		2		9	4	2	3	5	9			9	8	2	
АдмС - Добрич	9	22	0	31	7	2	3	2	0	6	0	13	5	4	4	18	13	0	0	9	10	3	1
АдмС - Кърджали	17	22	2	39	19	0	0	12	7	3	0	22	1	12	9	17	22	0	0	16	9	3	0
АдмС - Кюстендил	19	13	1	32	16			6	10	0		16		2	14	16	16			11	8	9	
АдмС - Ловеч	17	8	1	25	11	2	2	6	1	5		16	2	3	11	9	15	1		12	4	3	
АдмС - Монтана	5	19	0	24	5	0	0	2	3	11	0	16	8	3	5	8	16	0	0	4	7	1	0
АдмС - Пазарджик	24	41		65	17		5	12		22	2	39	6	17	16	26	39			24	18	3	1
АдмС - Перник	16	20		36	8			6	2	11		19	4	6	9	17	19			10	12	2	
АдмС - Плевен	15	22	3	37	14	0	1	7	6	5	0	19	4	4	11	18	19	0	0	10	19	3	1
АдмС - Пловдив	151	152	3	303	124	3	2	76	43	64	0	188	25	47	116	115	156	31	1	129	57	39	3
АдмС - Разград	3	8	1	11	4	0	0	0	4	3	0	7	0	5	2	4	7	0	0	4	7	0	0
АдмС - Русе	12	17	0	29	7	0	0	3	4	8	0	15	5	6	4	14	14	0	1	7	8	1	0
АдмС - Силистра	6	4	1	10	3	0	0	3	0	1	0	4	0	3	1	6	4	0	0	4	3	1	0
АдмС - Сливен	16	15	1	31	10	0	0	6	4	8	0	18	4	3	11	13	18	0	0	10	6	5	1
АдмС - Смолян	18	26		44	24	2	8	14		6		30	6	17	7	14	30			16	11	6	
АдмС - Стара Загора	29	35	1	64	26		16	10		16		42	13	7	22	22	42			34	33	4	2
АдмС - Търговище	4	4		8	4			3	1	2		6	1	3	2	2	6			4	5		2
АдмС - Хасково	43	31	1	74	27	0	3	7	17	11	0	38	5	6	27	36	28	10	0	14	11	4	0
АдмС - Шумен	7	14	1	21	13	0	10	3	0	6	0	19	8	5	6	2	19	0	0	11	3	8	0
АдмС - Ямбол	30	14	1	44	29			22	7	4		33	4	6	23	11	33			26	5	4	

Приложение № 121

Дела по ЗСПЗЗ, ЗВГЗГФ, ЗОСОИ, ЗВСВНОИ по ЗТСУ в административните съдилища за I полугодие на 2018 година

Административни съдилища	Висящи дела в началото на периода	Образувани дела за периода	в т.ч.:Върнати за продължаване на съдопроизводството	**Всичко дела за разглеждане**	**Свършени дела**							**Общо свършени дела**	Свършени в срок дела:			**Висящи дела в края на периода**	Срок на изготвяне на съдебни актове			Обжалвани и протестирани дела	Резултати		
					Решени дела					Прекратени дела													
					Общо решени дела	в т.ч.администист.акт е :				Общо прекратени дела	в т.ч. по:		до 1 м.	от 1 до 3м.	над 3 м.		до 1 м.	от 1 до 3м.	над 3 м.		Потвърдени	Отмемени изцяло	Отменени частично
						обявен за нищожен	изменен, отменен изцяло или отчасти	отхвърлено оспорването	уважени изцяло		споразумения чл.178 АПК												
	1	*2*	*2а*	*3*	*4*	*4а*	*4б*	*4в*	*4г*	*5*	*5а*	*6*	*6а*	*6б*	*6в*	*7*	*8а*	*8б*	*8в*	*9*	*10а*	*10б*	*10в*
АдмС - София-град	19	11	0	30	11		3	6	2	5		16	5	3	8	14	8	5	3	33	18	13	2
АдмС - София-област	5	14	1	19	3		2	1		11		14	8	6		5	14			8	3	1	
АдмС - Благоевград	3	3	0	6	1	0	1	0	0	4	0	5	3	1	1	1	5	0	0	2	3	0	0
АдмС - Бургас	0	7	0	7	0	0	0	0	0	7	0	7	5	1	1	0	7	0	0	0	0	0	0
АдмС - Варна	2	16	2	18	2	0	0	0	2	15	0	17	10	3	4	1	16	1	0	4	2	2	0
АдмС - Велико Търново	1	0	0	1	0	0	0	0	0	1	0	1	1	0	0	0	1	0	0	0	0	0	0
АдмС - Видин	0	0		0	0					0		0				0					1		
АдмС - Враца	2	4	0	6	1	0	0	0	1	4	0	5	1	4		1	5	0	0	4	3	0	0
АдмС - Габрово	0	1		1	0					1		1	1			0	1						
АдмС - Добрич	0	3	0	3	0	0	0	0	0	1	0	1	0	1	0	2	1	0	0	2	2	0	0
АдмС - Кърджали	0	0	0	0	0	0	0	0	0	0	0	0	0	0	0	0	0	0	0	0	0	0	0
АдмС - Кюстендил	5	8		13	2				2	9		11	6	3	2	2	11						
АдмС - Ловеч	1	1		2	0					1		1			1	1	1						
АдмС - Монтана	0	1	0	1	0	0	0	0	0	1	0	1	1	0	0	0	1	0	0	0	0	0	0
АдмС - Пазарджик	2	5		7	3		2	1		3		6	1	5		1	6			3	3	1	
АдмС - Перник	0	1		1	0					1		1		1		0	1						
АдмС - Плевен	2	0	0	2	1	0	0	0	1	1	0	2	0	0	2	0	2	0	0	0	0	1	0
АдмС - Пловдив	0	1	0	1	0	0	0	0	0	0	0	0	0	0	0	1	0	0	0	1	0	0	0
АдмС - Разград	0	1	0	1	0	0	0	0	0	1	0	1	1	0	0	0	1	0	0	0	0	0	0
АдмС - Русе	2	2	0	4	0	0	0	0	0	1	0	1	0	1	0	3	1	0	0	1	0	0	0
АдмС - Силистра	0	0	0	0	0	0	0	0	0	0	0	0	0	0	0	0	0	0	0	0	1	0	0
АдмС - Сливен	1	1	0	2	1	0	0	1	0	1	0	2	1	0	1	0	2	0	0	1	0	0	0
АдмС - Смолян	0	2		2	1		1			1		2	2			0	2			1	1		
АдмС - Стара Загора	0	0		0	0					0		0				0							
АдмС - Търговище	0	1		1	0					1		1	1			0	1						
АдмС - Хасково	1	1	0	2	1	0	0	1	0	1	0	2	1	0	1	0	1	1	0	1	0	0	0
АдмС - Шумен	0	4	0	4	0	0	0	0	0	3	0	3	3	0	0	1	3	0	0	0	0	0	0
АдмС - Ямбол	0	0		0	0					0		0				0							

Приложение № 122

Дела по КСО и ЗСП в административните съдилища за I полугодие на 2018 година

Административни съдилища	Висящи дела в началото на периода	Образувани дела за периода	в т.ч.:Върнати за продължаване на съдопроизводството	**Всичко дела за разглеждане**	**Свършени дела**							**Общо свършени дела**	Свършени в срок дела:			**Висящи дела в края на периода**	Срок на изготвяне на съдебни актове			Обжалвани и протестирани дела	Резултати		
					Решени дела					Прекратени дела													
					Общо решени дела	в т.ч.администист.акт е :				Общо прекратени дела	в т.ч. по:		до 1 м.	от 1 до 3м.	над 3 м.		до 1 м.	от 1 до 3м.	над 3 м.		Потвърдени	Отмемени изцяло	Отменени частично
						обявен за нищожен	изменен, отменен изцяло или отчасти	отхвърлено оспорването	уважени изцяло		споразумения чл.178 АПК												
	1	*2*	*2а*	*3*	*4*	*4а*	*4б*	*4в*	*4г*	*5*	*5а*	*6*	*6а*	*6б*	*6в*	*7*	*8а*	*8б*	*8в*	*9*	*10а*	*10б*	*10в*
АдмС - София-град	205	206	2	411	124		14	94	16	69		193	69	41	83	218	172	17	4	111	68	17	2
АдмС - София-област	12	20		32	9		4	5		4		13	3	3	7	19	13			5	12	2	
АдмС - Благоевград	8	17	0	25	14	0	5	9	0	5	0	19	2	12	5	6	19	0	0	7	6	3	0
АдмС - Бургас	40	54	0	94	43	0	1	27	15	13	0	56	6	22	28	38	52	4	0	25	22	3	0
АдмС - Варна	23	39	1	62	30	0	1	19	10	9	0	39	5	18	16	23	34	4	1	25	25	4	4
АдмС - Велико Търново	11	26	0	37	20	1	2	8	9	6	0	26	6	11	9	11	25	1	0	13	7	2	0
АдмС - Видин	2	9		11	2			2		4		6	3	2	1	5	6			7	7	1	
АдмС - Враца	4	13	0	17	12	0	0	12	0	3	0	15	2	9	4	2	15	0	0	9	9	1	0
АдмС - Габрово	5	6	1	11	5		4	1		4		9	2	4	3	2	9			6	11	1	
АдмС - Добрич	6	9	0	15	7	0	3	4	0	2	0	9	0	5	4	6	9	0	0	6	12	4	0
АдмС - Кърджали	11	17	0	28	20	0	9	7	4	2	0	22	2	16	4	6	22	0	0	11	3	1	1
АдмС - Кюстендил	13	17		30	16		2	11	3	5		21	3	10	8	9	21			13	12	4	
АдмС - Ловеч	4	9		13	5			1	4	4		9	2	4	3	4	9			3	7		
АдмС - Монтана	3	19	1	22	10	0	0	5	5	6	0	16	9	7	0	6	16	0	0	7	9	3	0
АдмС - Пазарджик	6	14		20	9		4	5		1		10		7	3	10	10			10	6	5	
АдмС - Перник	4	13		17	3			2	1	8		11	2	8	1	6	11			3	9		
АдмС - Плевен	24	41	2	65	28	0	0	15	13	8	0	36	6	12	18	29	36	0	0	22	13	5	0
АдмС - Пловдив	97	111	0	208	83	2	5	40	36	28	0	111	24	21	66	97	72	30	9	71	69	18	3
АдмС - Разград	2	3	0	5	2	0	0	1	1	0	0	2	1	1	0	3	2	0	0	1	3	1	0
АдмС - Русе	14	35	0	49	20	0	1	9	10	13	0	33	9	18	6	16	32	0	1	6	8	1	0
АдмС - Силистра	9	12	0	21	12	0	9	3	0	5	0	17	6	8	3	4	17	0	0	3	7	2	0
АдмС - Сливен	12	18	0	30	17	0	0	10	7	2	0	19	3	8	8	11	19	0	0	18	27	10	1
АдмС - Смолян	2	3		5	3		2	1		1		4		4		1	4			2	5		
АдмС - Стара Загора	10	15		25	10		4	6		6		16	2	11	3	9	15	1		11	3	1	
АдмС - Търговище	10	15		25	16			8	8	4		20	10	8	2	5	20			9	6		
АдмС - Хасково	22	20	0	42	23	0	1	13	9	6	0	29	5	11	13	13	22	7	0	16	12	5	0
АдмС - Шумен	10	17	0	27	17	0	10	7	0	5	0	22	5	11	6	5	22	0	0	13	11	0	1
АдмС - Ямбол	6	18		24	18		2	7	9	1		19	2	16	1	5	19			17	14	2	

Приложение № 123

Дела по ЗДСл, ЗМВР, ЗОВС и ЗСВ в административните съдилища за I полугодие на 2018 година

Административни съдилища	Висящи дела в началото на периода	Образувани дела за периода	в т.ч.:Върнати за продължаване на съдопроизводството	**Всичко дела за разглеждане**	**Свършени дела**							**Общо свършени дела**	Свършени в срок дела:			**Висящи дела в края на периода**	Срок на изготвяне на съдебни актове			Обжалвани и протестирани дела	Резултати		
					Решени дела					Прекратени дела													
					Общо решени дела	в т.ч.администист.акт е :				Общо прекратени дела	в т.ч. по:		до 1 м.	от 1 до 3м.	над 3 м.		до 1 м.	от 1 до 3м.	над 3 м.		Потвърдени	Отмемени изцяло	Отменени частично
						обявен за нищожен	изменен, отменен изцяло или отчасти	отхвърлено оспорването	уважени изцяло		споразумения чл.178 АПК												
	1	*2*	*2а*	*3*	*4*	*4а*	*4б*	*4в*	*4г*	*5*	*5а*	*6*	*6а*	*6б*	*6в*	*7*	*8а*	*8б*	*8в*	*9*	*10а*	*10б*	*10в*
АдмС - София-град	258	287	2	545	243		60	102	81	47		290	42	96	152	255	216	58	16	124	81	25	0
АдмС - София-област	21	14		35	22		12	9	1	0		22	2	6	14	13	22			7	10	8	
АдмС - Благоевград	11	26	1	37	21	0	14	7	0	5	0	26	1	14	11	11	26	0	0	25	15	4	0
АдмС - Бургас	51	66	5	117	62	0	2	28	32	21	0	83	16	28	39	34	76	7	0	62	49	8	0
АдмС - Варна	38	58	0	96	37	1	3	14	19	22	0	59	16	17	26	37	52	4	3	40	25	14	0
АдмС - Велико Търново	22	16	1	38	21	0	1	8	12	8	0	29	5	9	15	9	26	1	2	19	6	4	1
АдмС - Видин	7	28	1	35	22	1	2	7	12	8		30	9	17	4	5	30			15	13	1	
АдмС - Враца	15	35	0	50	27	0	1	17	9	7	0	34	5	22	7	16	34	0	0	20	16	3	0
АдмС - Габрово	2	1		3	1		1			1		2	1		1	1	2			2	5		
АдмС - Добрич	11	20	0	31	18	0	11	7	0	1	0	19	1	9	9	12	19	0	0	3	4	0	0
АдмС - Кърджали	7	11	0	18	12	0	1	2	9	2	0	14	3	10	1	4	14	0	0	7	5	2	1
АдмС - Кюстендил	14	44	2	58	17		1	8	8	28		45	13	21	11	13	45			23	10	6	
АдмС - Ловеч	6	10		16	6			2	4	4		10	3	3	4	6	10			6	4	1	
АдмС - Монтана	3	18	0	21	8	0	1	1	6	2	0	10	5	4	1	11	10	0	0	3	5	0	0
АдмС - Пазарджик	15	23		38	25		16	9		1		26	1	14	11	12	26			17	6	1	
АдмС - Перник	6	12		18	13			6	7	1		14	2	10	2	4	14			12	7	1	
АдмС - Плевен	14	41	2	55	24	0	1	14	9	19	0	43	17	17	9	12	43	0	0	12	15	5	2
АдмС - Пловдив	36	70	0	106	57	0	1	25	31	17	0	74	16	33	25	32	66	8	0	34	22	8	0
АдмС - Разград	0	12	0	12	8	0	0	5	3	1	0	9	1	8	0	3	9	0	0	4	0	0	0
АдмС - Русе	15	41	1	56	25	0	2	12	11	12	0	37	10	21	6	19	34	2	1	13	13	2	0
АдмС - Силистра	7	8	0	15	12	1	6	5	0	1	0	13	3	8	2	2	13	0	0	7	0	1	0
АдмС - Сливен	8	11	0	19	12	0	0	8	4	5	0	17	2	11	4	2	17	0	0	7	4	8	0
АдмС - Смолян	1	9		10	5		2	2	1	1		6	4	1	1	4	6			5	7		
АдмС - Стара Загора	13	22		35	22		14	8		6		28	8	10	10	7	27	1		14	7	3	
АдмС - Търговище	1	5		6	4			1	3	0		4	1	3		2	4			6	1		
АдмС - Хасково	31	47	0	78	36	0	0	13	23	3	0	39	3	9	27	39	30	9	0	23	12	9	0
АдмС - Шумен	4	4	0	8	5	0	2	3	0	0	0	5	0	3	2	3	5	0	0	5	1	5	0
АдмС - Ямбол	5	7	1	12	9		1	4	4	2		11		10	1	1	11			6	15	5	

Приложение № 124

Дела по ЗДС, ЗОбС, ЗМСМА и ЗАдм в административните съдилища за I полугодие на 2018 година

Административни съдилища	Висящи дела в началото на периода	Образувани дела за периода	в т.ч.:Върнати за продължаване на съдопроизводството	**Всичко дела за разглеждане**	**Свършени дела**							**Общо свършени дела**	Свършени в срок дела:			**Висящи дела в края на периода**	Срок на изготвяне на съдебни актове			Обжалвани и протестирани дела	Резултати		
					Решени дела					Прекратени дела													
					Общо решени дела	в т.ч.администист.акт е :				Общо прекратени дела	в т.ч. по:		до 1 м.	от 1 до 3м.	над 3 м.		до 1 м.	от 1 до 3м.	над 3 м.		Потвърдени	Отмемени изцяло	Отменени частично
						обявен за нищожен	изменен, отменен изцяло или отчасти	отхвърлено оспорването	уважени изцяло		споразумения чл.178 АПК												
	1	*2*	*2а*	*3*	*4*	*4а*	*4б*	*4в*	*4г*	*5*	*5а*	*6*	*6а*	*6б*	*6в*	*7*	*8а*	*8б*	*8в*	*9*	*10а*	*10б*	*10в*
АдмС - София-град	120	113	4	233	92	4	22	42	24	45		137	41	35	61	96	107	18	12	89	47	29	3
АдмС - София-област	26	23	1	49	31	1	24	6		9		40	3	17	20	9	40			10	5	1	
АдмС - Благоевград	16	33	0	49	18	0	8	10	0	15	0	33	8	14	11	16	33	0	0	21	8	1	0
АдмС - Бургас	23	30	4	53	19	0	0	13	6	22	0	41	11	20	10	12	39	2	0	22	9	1	0
АдмС - Варна	20	120	2	140	86	2	9	11	64	31	0	117	48	55	14	23	113	4	0	25	14	12	1
АдмС - Велико Търново	15	13	1	28	16	0	0	9	7	7	0	23	5	13	5	5	23	0	0	19	2	4	0
АдмС - Видин	1	2		3	3			2	1	0		3		2	1	0	3			4	1		
АдмС - Враца	5	6	0	11	5	0	0	1	4	2	0	7	1	3	3	4	7	0	0	4	3	0	0
АдмС - Габрово	1	8		9	2		1	1		2		4	1	3		5	4			1	2	1	
АдмС - Добрич	28	6	0	34	29	0	1	28	0	1	0	30	0	2	28	4	30	0	0	31	5	1	0
АдмС - Кърджали	3	5	1	8	4	1	1	1	1	4	0	8	2	6	0	0	8	0	0	10	5	1	0
АдмС - Кюстендил	6	12		18	5			1	4	9		14	7	3	4	4	14			5	3	2	
АдмС - Ловеч	1	6	1	7	3				3	1		4	1	2	1	3	4			2	2	2	
АдмС - Монтана	3	3	0	6	3	0	0	1	2	2	0	5	4	0	1	1	5	0	0	2	0	1	0
АдмС - Пазарджик	8	19		27	10	1	1	8		5		15	3	7	5	12	15			10	7	7	
АдмС - Перник	4	13		17	2			1	1	7		9	5	3	1	8	9			4	6	1	
АдмС - Плевен	3	22	0	25	4	0	0	4	0	8	0	12	7	4	1	13	12	0	0	14	9	2	0
АдмС - Пловдив	21	43	1	64	22	1	1	11	9	29	0	51	23	19	9	13	48	3	0	21	11	6	0
АдмС - Разград	2	14	0	16	5	0	1	1	3	8	0	13	6	7	0	3	13	0	0	3	2	1	0
АдмС - Русе	11	17	0	28	13	1	0	9	3	10	1	23	5	15	3	5	21	0	2	16	8	0	0
АдмС - Силистра	4	1	0	5	1	1	0	0	0	2	0	3	0	2	1	2	3	0	0	1	4	1	0
АдмС - Сливен	4	5	0	9	4	0	1	1	2	3	0	7	3	4	0	2	7	0	0	3	3	1	0
АдмС - Смолян	15	6		21	18	12	4	2		0		18	7	10	1	3	18			3	2		
АдмС - Стара Загора	8	21	1	29	7		4	3		12		19	7	10	2	10	19			4	3	1	1
АдмС - Търговище	1	4		5	1	1				3		4	2	2		1	4			4	1	1	
АдмС - Хасково	13	24	0	37	17	1	1	6	9	13	0	30	7	10	13	7	29	1	0	14	6	1	0
АдмС - Шумен	14	5		19	13	0	0	13	0	6	0	19	5	13	1	0	19	0	0	13	0	0	0
АдмС - Ямбол	1	8	1	9	4	1		2	1	4		8	4	2	2	1	8			4	5	3	

Приложение № 125

Дела по ЗЗК, ЗК, ЗОП, ЗПСК, лицензи в административните съдилища за I полугодие на 2018 година

Административни съдилища	Висящи дела в началото на периода	Образувани дела за периода	в т.ч.:Върнати за продължаване на съдопроизводството	**Всичко дела за разглеждане**	**Свършени дела**							**Общо свършени дела**	Свършени в срок дела:			**Висящи дела в края на периода**	Срок на изготвяне на съдебни актове			Обжалвани и протестирани дела	Резултати		
					Решени дела					Прекратени дела													
					Общо решени дела	в т.ч.администт.акт е :				Общо прекратени дела	в т.ч. по:		до 1 м.	от 1 до 3м.	над 3 м.		до 1 м.	от 1 до 3м.	над 3 м.		Потвърдени	Отмемени изцяло	Отменени частично
						обявен за нищожен	изменен, отменен изцяло или отчасти	отхвърлено оспорването	уважени изцяло		споразумения чл.178 АПК												
	1	*2*	*2а*	*3*	*4*	*4а*	*4б*	*4в*	*4г*	*5*	*5а*	*6*	*6а*	*6б*	*6в*	*7*	*8а*	*8б*	*8в*	*9*	*10а*	*10б*	*10в*
АдмС - София-град	123	170	3	293	110	1	17	66	26	43		153	47	40	66	140	116	23	14	136	89	29	3
АдмС - София-област	0	0		0	0					0		0				0							
АдмС - Благоевград	0	0	0	0	0	0	0	0	0	0	0	0	0	0	0	0	0	0	0	0	0	0	0
АдмС - Бургас	0	0	0	0	0	0	0	0	0	0	0	0	0	0	0	0	0	0	0	1	0	0	0
АдмС - Варна	0	0	0	0	0	0	0	0	0	0	0	0	0	0	0	0	0	0	0	0	0	0	0
АдмС - Велико Търново	0	0	0	0	0	0	0	0	0	0	0	0	0	0	0	0	0	0	0	0	0	0	0
АдмС - Видин	0	0		0	0					0		0				0							
АдмС - Враца	1	0	0	1	1	0	0	1	0	0	0	1	0	1	0	0	1	0	0	1	0	0	0
АдмС - Габрово	0	0		0	0					0		0				0							
АдмС - Добрич	0	0	0	0	0	0	0	0	0	0	0	0	0	0	0	0	0	0	0	0	0	0	0
АдмС - Кърджали	0	0	0	0	0	0	0	0	0	0	0	0	0	0	0	0	0	0	0	0	0	0	0
АдмС - Кюстендил	0	0		0	0					0		0				0							
АдмС - Ловеч	0	0		0	0					0		0				0							
АдмС - Монтана	0	0	0	0	0	0	0	0	0	0	0	0	0	0	0	0	0	0	0	0	0	0	0
АдмС - Пазарджик	0	0		0	0					0		0				0							
АдмС - Перник	0	0		0	0					0		0				0							
АдмС - Плевен	0	1	0	1	0	0	0	0	0	1	0	1	1	0	0	0	1	0	0	0	0	0	0
АдмС - Пловдив	6	42	0	48	17	0	4	8	5	17	1	34	17	7	10	14	29	5	0	12	5	3	0
АдмС - Разград	0	0	0	0	0	0	0	0	0	0	0	0	0	0	0	0	0	0	0	0	0	0	0
АдмС - Русе	0	0	0	0	0	0	0	0	0	0	0	0	0	0	0	0	0	0	0	0	0	0	0
АдмС - Силистра	0	0	0	0	0	0	0	0	0	0	0	0	0	0	0	0	0	0	0	0	0	0	0
АдмС - Сливен	0	0	0	0	0	0	0	0	0	0	0	0	0	0	0	0	0	0	0	0	0	0	0
АдмС - Смолян	0	0		0	0					0		0				0							
АдмС - Стара Загора	0	0		0	0					0		0				0							
АдмС - Търговище	0	0		0	0					0		0				0							
АдмС - Хасково	0	0	0	0	0	0	0	0	0	0	0	0	0	0	0	0	0	0	0	0	0	0	0
АдмС - Шумен	0	0	0	0	0	0	0	0	0	0	0	0	0	0	0	0	0	0	0	0	0	0	0
АдмС - Ямбол	0	0		0	0					0		0				0							

Приложение № 126

Искове по АПК в административните съдилища за I полугодие на 2018 година

Административни съдилища	Висящи дела в началото на периода	Образувани дела за периода	в т.ч.:Върнати за продължаване на съдопроизводството	**Всичко дела за разглеждане**	**Свършени дела**							**Общо свършени дела**	Свършени в срок дела:			**Висящи дела в края на периода**	Срок на изготвяне на съдебни актове			Обжалвани и протестирани дела	Резултати		
					Решени дела					Прекратени дела													
					Общо решени дела	в т.ч.администраст.акт е :				Общо прекратени дела	в т.ч. по:		до 1 м.	от 1 до 3м.	над 3 м.		до 1 м.	от 1 до 3м.	над 3 м.		Потвърдени	Отмемени изцяло	Отменени частично
						обявен за нищожен	изменен, отменен изцяло или отчасти	отхвърлено оспорването	уважени изцяло		споразумения чл.178 АПК												
	1	*2*	*2а*	*3*	*4*	*4а*	*4б*	*4в*	*4г*	*5*	*5а*	*6*	*6а*	*6б*	*6в*	*7*	*8а*	*8б*	*8в*	*9*	*10а*	*10б*	*10в*
АдмС - София-град	687	449	11	1136	253	1	57	100	95	206		459	193	97	169	677	392	46	21	214	113	55	16
АдмС - София-област	1	0		1	1				1	0		1		1		0	1						
АдмС - Благоевград	9	30	1	39	10	0	3	5	2	12	0	22	8	7	7	17	22	0	0	14	5	1	3
АдмС - Бургас	73	98	3	171	72	0	27	15	30	45	0	117	32	48	37	54	115	2	0	57	37	5	5
АдмС - Варна	71	126	12	197	74	0	17	35	22	62	0	136	41	55	40	61	126	9	1	79	30	16	7
АдмС - Велико Търново	25	48	2	73	29	0	11	1	17	17	0	46	17	23	6	27	45	1	0	13	7	1	1
АдмС - Видин	3	13		16	4			2	2	4		8	4	2	2	8	8			6	2	2	
АдмС - Враца	14	46	0	60	25	0	8	7	10	19	0	44	13	19	12	16	44	0	0	19	17	6	2
АдмС - Габрово	23	61	2	84	43		9	3	31	9		52	25	19	8	32	52			6	6	2	
АдмС - Добрич	4	11	0	15	10	0	0	2	8	2	0	12	3	7	2	3	12	0	0	3	1	1	1
АдмС - Кърджали	16	85	0	101	70	0	0	4	66	9	0	79	8	66	5	22	79	0	0	8	4	0	0
АдмС - Кюстендил	30	61	1	91	14		4	9	1	36		50	21	16	13	41	50			22	13	2	3
АдмС - Ловеч	29	52	3	81	23		6	10	7	21		44	13	15	16	37	44			18	5	1	
АдмС - Монтана	6	14	1	20	5	0	1	1	3	9	0	14	9	3	2	6	14	0	0	6	2	1	2
АдмС - Пазарджик	28	80	1	108	40		22	8	10	32		72	16	39	17	36	72			40	14	10	7
АдмС - Перник	15	22	1	37	16		5	6	5	6		22	6	13	3	15	22			11	5	2	1
АдмС - Плевен	39	82	5	121	37	0	13	10	14	35	0	72	33	24	15	49	72	0	0	29	5	9	2
АдмС - Пловдив	66	119	1	185	70	0	17	11	42	34	0	104	29	42	33	81	87	16	1	44	21	10	1
АдмС - Разград	1	5	0	6	2	0	2	0	0	3	0	5	2	3	0	1	5	0	0	2	1	0	0
АдмС - Русе	35	34	2	69	32	0	4	7	21	14	0	46	21	19	6	23	41	2	3	19	8	2	1
АдмС - Силистра	5	5	1	10	6	0	3	1	2	2	0	8	4	2	2	2	8	0	0	4	2	1	0
АдмС - Сливен	9	31	1	40	20	0	4	3	13	6	0	26	6	16	4	14	26	0	0	4	5	0	0
АдмС - Смолян	6	25		31	15				15	4		19	14	5		12	19			4	2		1
АдмС - Стара Загора	47	68	2	115	56		37	7	12	21		77	21	41	15	38	77			38	15	3	11
АдмС - Търговище	4	11	1	15	8		3	2	3	3		11	5	5	1	4	11			7	5	4	
АдмС - Хасково	41	40	0	81	49	0	13	9	27	11	0	60	8	25	27	21	53	7	0	20	7	2	1
АдмС - Шумен	3	15	0	18	5	0	5	0	0	4	0	9	3	6	0	9	9	0	0	7	3	0	0
АдмС - Ямбол	16	19		35	17		2	1	14	6		23	6	16	1	12	23			13	4	2	1

Приложение № 127

Дела по чл. 304 АПК в административните съдилища за I полугодие на 2018 година

Административни съдилища	Висящи дела в началото на периода	Образувани дела за периода	в т.ч.:Върнати за продължаване на съдопроизводството	**Всичко дела за разглеждане**	**Свършени дела**							**Общо свършени дела**	Свършени в срок дела:			**Висящи дела в края на периода**	Срок на изготвяне на съдебни актове			Обжалвани и протестирани дела	Резултати		
					Решени дела					Прекратени дела													
					Общо решени дела	в т.ч.администт.акт е :				Общо прекратени дела	в т.ч. по:		до 1 м.	от 1 до 3м.	над 3 м.		до 1 м.	от 1 до 3м.	над 3 м.		Потвърдени	Отмемени изцяло	Отменени частично
						обявен за нищожен	изменен, отменен изцяло или отчасти	отхвърлено оспорването	уважени изцяло		споразумения чл.178 АПК												
	1	*2*	*2а*	*3*	*4*	*4а*	*4б*	*4в*	*4г*	*5*	*5а*	*6*	*6а*	*6б*	*6в*	*7*	*8а*	*8б*	*8в*	*9*	*10а*	*10б*	*10в*
АдмС - София-град	14	29	0	43	32			23	9	4		36	36			7	36			5	2	0	0
АдмС - София-област	0	4		4	2			1	1	0		2	2			2	2						
АдмС - Благоевград	1	2	0	3	2	0	0	1	1	0	0	2	0	2	0	1	2	0	0	0	0	0	0
АдмС - Бургас	2	6	0	8	6	0	0	5	1	1	0	7	6	1	0	1	7	0	0	0	1	0	0
АдмС - Варна	0	7	0	7	5	0	0	5	0	2	0	7	6	1	0	0	7	0	0	0	0	0	0
АдмС - Велико Търново	1	2	0	3	3	0	0	2	1	0	0	3	2	1	0	0	3	0	0	0	0	0	0
АдмС - Видин	0	3		3	2			2		0		2	1	1		1	2						
АдмС - Враца	0	1	0	1	1	0	0	1	0	0	0	1	1	0	0	0	1	0	0	0	1	0	0
АдмС - Габрово	0	0		0	0					0		0				0							
АдмС - Добрич	0	1	0	1	1	0	0	0	1	0	0	1	1	0	0	0	1	0	0	1	0	0	0
АдмС - Кърджали	0	0	0	0	0	0	0	0	0	0	0	0	0	0	0	0	0	0	0	0	0	0	0
АдмС - Кюстендил	0	2		2	1			1		0		1		1		1	1						
АдмС - Ловеч	0	1		1	1			1		0		1	1			0	1						
АдмС - Монтана	0	2	1	2	1	0	0	1	0	1	0	2	2	0	0	0	2	0	0	2	0	1	0
АдмС - Пазарджик	0	0		0	0					0		0				0							
АдмС - Перник	0	1		1	0					1		1	1			0	1						
АдмС - Плевен	1	6	0	7	4	0	0	4	0	1	0	5	1	4	0	2	5	0	0	0	0	0	0
АдмС - Пловдив	1	10	0	11	8	0	0	7	1	2	0	10	9	0	1	1	9	1	0	1	3	0	0
АдмС - Разград	0	0	0	0	0	0	0	0	0	0	0	0	0	0	0	0	0	0	0	0	0	0	0
АдмС - Русе	0	3	0	3	2	0	0	2	0	0	0	2	2	0	0	1	2	0	0	0	0	0	0
АдмС - Силистра	1	0	0	1	1	0	0	0	1	0	0	1	0	1	0	0	1	0	0	1	0	0	0
АдмС - Сливен	0	0	0	0	0	0	0	0	0	0	0	0	0	0	0	0	0	0	0	0	0	0	0
АдмС - Смолян	0	1		1	0					0		0				1							
АдмС - Стара Загора	1	2		3	2			2		1		3	2	1		0	3						
АдмС - Търговище	0	0		0	0					0		0				0							
АдмС - Хасково	0	0	0	0	0	0	0	0	0	0	0	0	0	0	0	0	0	0	0	0	0	0	0
АдмС - Шумен	0	0	0	0	0	0	0	0	0	0	0	0	0	0	0	0	0	0	0	0	0	0	0
АдмС - Ямбол	0	0		0	0					0		0				0							

Приложение № 128

Дела за бавност в административните съдилища за I полугодие на 2018 година

Административни съдилища	Висящи дела в началото на периода	Образувани дела за периода	в т.ч.:Върнати за продължаване на съдопроизводството	**Всичко дела за разглеждане**	**Свършени дела**							**Общо свършени дела**	Свършени в срок дела:			**Висящи дела в края на периода**	Срок на изготвяне на съдебни актове			Обжалвани и протестирани дела	Резултати		
					Решени дела					Прекратени дела													
					Общо решени дела	в т.ч.администт.акт е :				Общо прекратени дела	в т.ч. по:		до 1 м.	от 1 до 3м.	над 3 м.		до 1 м.	от 1 до 3м.	над 3 м.		Потвърдени	Отмемени изцяло	Отменени частично
						обявен за нищожен	изменен, отменен изцяло или отчасти	отхвърлено оспорването	уважени изцяло		споразумения чл.178 АПК												
	1	*2*	*2а*	*3*	*4*	*4а*	*4б*	*4в*	*4г*	*5*	*5а*	*6*	*6а*	*6б*	*6в*	*7*	*8а*	*8б*	*8в*	*9*	*10а*	*10б*	*10в*
АдмС - София-град	0	0		0	0					0		0				0							
АдмС - София-област	0	0		0	0					0		0				0							
АдмС - Благоевград	0	0	0	0	0	0	0	0	0	0	0	0	0	0	0	0	0	0	0	0	0	0	0
АдмС - Бургас	0	0	0	0	0	0	0	0	0	0	0	0	0	0	0	0	0	0	0	0	0	0	0
АдмС - Варна	0	0	0	0	0	0	0	0	0	0	0	0	0	0	0	0	0	0	0	0	0	0	0
АдмС - Велико Търново	0	0	0	0	0	0	0	0	0	0	0	0	0	0	0	0	0	0	0	0	0	0	0
АдмС - Видин	0	0		0	0					0		0				0							
АдмС - Враца	0	0	0	0	0	0	0	0	0	0	0	0	0	0	0	0	0	0	0	0	0	0	0
АдмС - Габрово	0	0		0	0					0		0				0							
АдмС - Добрич	0	0	0	0	0	0	0	0	0	0	0	0	0	0	0	0	0	0	0	0	0	0	0
АдмС - Кърджали	0	0	0	0	0	0	0	0	0	0	0	0	0	0	0	0	0	0	0	0	0	0	0
АдмС - Кюстендил	0	0		0	0					0		0				0							
АдмС - Ловеч	0	0		0	0					0		0				0							
АдмС - Монтана	0	0	0	0	0	0	0	0	0	0	0	0	0	0	0	0	0	0	0	0	0	0	0
АдмС - Пазарджик	0	0		0	0					0		0				0							
АдмС - Перник	0	0		0	0					0		0				0							
АдмС - Плевен	0	0	0	0	0	0	0	0	0	0	0	0	0	0	0	0	0	0	0	0	0	0	0
АдмС - Пловдив	0	0	0	0	0	0	0	0	0	0	0	0	0	0	0	0	0	0	0	0	0	0	0
АдмС - Разград	0	0	0	0	0	0	0	0	0	0	0	0	0	0	0	0	0	0	0	0	0	0	0
АдмС - Русе	0	0	0	0	0	0	0	0	0	0	0	0	0	0	0	0	0	0	0	0	0	0	0
АдмС - Силистра	0	0	0	0	0	0	0	0	0	0	0	0	0	0	0	0	0	0	0	0	0	0	0
АдмС - Сливен	0	0	0	0	0	0	0	0	0	0	0	0	0	0	0	0	0	0	0	0	0	0	0
АдмС - Смолян	0	0		0	0					0		0				0							
АдмС - Стара Загора	0	0		0	0					0		0				0							
АдмС - Търговище	0	0		0	0					0		0				0							
АдмС - Хасково	0	0	0	0	0	0	0	0	0	0	0	0	0	0	0	0	0	0	0	0	0	0	0
АдмС - Шумен	0	0	0	0	0	0	0	0	0	0	0	0	0	0	0	0	0	0	0	0	0	0	0
АдмС - Ямбол	0	0		0	0					0		0				0							

Приложение № 129

Други административни дела в административните съдилища за I полугодие на 2018 година

Административни съдилища	Висящи дела в началото на периода	Образувани дела за периода	в т.ч.:Върнати за продължаване на съдопроизводството	**Всичко дела за разглеждане**	**Свършени дела**							**Общо свършени дела**	Свършени в срок дела:			**Висящи дела в края на периода**	Срок на изготвяне на съдебни актове			Обжалвани и протестирани дела	Резултати		
					Решени дела					Прекратени дела													
					Общо решени дела	в т.ч.администт.акт е :				Общо прекратени дела	в т.ч. по:		до 1 м.	от 1 до 3м.	над 3 м.		до 1 м.	от 1 до 3м.	над 3 м.		Потвърдени	Отмемени изцяло	Отменени частично
						обявен за нищожен	изменен, отменен изцяло или отчасти	отхвърлено оспорването	уважени изцяло		споразумения чл.178 АПК												
	1	*2*	*2а*	*3*	*4*	*4а*	*4б*	*4в*	*4г*	*5*	*5а*	*6*	*6а*	*6б*	*6в*	*7*	*8а*	*8б*	*8в*	*9*	*10а*	*10б*	*10в*
АдмС - София-град	1294	1471	30	2765	1023	18	214	554	237	552		1575	548	400	627	1190	1289	204	82	867	538	166	39
АдмС - София-област	147	188	3	335	147	7	61	77	2	57		204	31	91	82	131	204			66	25	11	4
АдмС - Благоевград	134	216	0	350	178	8	104	66	0	69	0	247	47	137	63	103	247	0	0	97	48	16	1
АдмС - Бургас	180	298	10	478	243	0	9	111	123	68	0	311	53	148	110	167	298	13	0	138	57	15	2
АдмС - Варна	144	221	9	365	190	1	7	107	75	70	0	260	57	113	90	105	237	20	3	131	63	34	7
АдмС - Велико Търново	46	114	1	160	80	3	6	42	29	26	0	106	29	58	19	54	104	1	1	47	20	5	6
АдмС - Видин	14	48		62	27	1		19	7	14		41	13	23	5	21	41			17	6	6	1
АдмС - Враца	16	50	3	66	28	0	2	11	15	23	0	51	16	29	6	15	51	0	0	20	20	9	0
АдмС - Габрово	30	46		76	41	1	22	17	1	9		50	11	33	6	26	50			17	17	6	
АдмС - Добрич	24	79	1	103	51	2	24	25	0	26	0	77	24	39	14	26	77	0	0	29	12	6	1
АдмС - Кърджали	14	67	0	81	45	0	0	20	25	15	0	60	19	35	6	21	60	0	0	17	7	5	1
АдмС - Кюстендил	46	62	1	108	57		1	33	23	15		72	13	31	28	36	71	1		33	22	6	1
АдмС - Ловеч	44	86	3	130	48	4	2	25	17	43		91	36	30	25	39	90		1	29	11	4	
АдмС - Монтана	37	43	0	80	34	0	0	14	20	33	0	67	44	16	7	13	67	0	0	21	11	4	0
АдмС - Пазарджик	75	157	2	232	117	3	77	36	1	49		166	35	109	22	66	166			40	18	9	1
АдмС - Перник	43	64	2	107	49		1	32	16	31		80	19	43	18	27	80			19	20	5	
АдмС - Плевен	33	83	2	116	57	2	2	31	22	40	0	97	34	45	18	19	97	0	0	43	32	11	1
АдмС - Пловдив	147	255	3	402	208	2	11	131	64	60	0	268	50	132	86	134	242	25	1	138	53	34	4
АдмС - Разград	8	37	0	45	22	0	0	11	11	7	0	29	8	18	3	16	29	0	0	9	10	1	0
АдмС - Русе	47	42	2	89	30	0	3	14	13	18	0	48	17	14	17	41	40	2	6	22	15	2	1
АдмС - Силистра	14	22	3	36	23	0	9	13	1	9	0	32	12	16	4	4	32	0	0	9	6	5	1
АдмС - Сливен	51	74	3	125	62	0	9	35	18	18	0	80	12	47	21	45	80	0	0	38	7	7	1
АдмС - Смолян	16	47		63	33		10	21	2	13		46	29	12	5	17	46			19	14	5	3
АдмС - Стара Загора	37	99	2	136	73		40	33		22		95	25	54	16	41	95			25	16	5	2
АдмС - Търговище	8	36	4	44	24		1	14	9	10		34	16	17	1	10	34			17	7	6	3
АдмС - Хасково	133	152	3	285	173	0	4	109	60	56	0	229	60	107	62	56	209	18	2	100	79	21	6
АдмС - Шумен	19	53	1	72	36	0	23	13	0	18	0	54	21	26	7	18	54	0	0	30	19	2	0
АдмС - Ямбол	19	61	1	80	37	1		20	16	20		57	21	27	9	23	57			20	15	2	3

Приложение № 130

Частни административни дела в административните съдилища за I полугодие на 2018 година

Административни съдилища	Висящи дела в началото на периода	Образувани дела за периода	в т.ч.:Върнати за продължаване на съдопроизводството	**Всичко дела за разглеждане**	**Свършени дела**							**Общо свършени дела**	Свършени в срок дела:			**Висящи дела в края на периода**	Срок на изготвяне на съдебни актове			Обжалвани и протестирани дела	Резултати		
					Решени дела					Прекратени дела													
					Общо решени дела	в т.ч.администт.акт е :				Общо прекратени дела	в т.ч. по:		до 1 м.	от 1 до 3м.	над 3 м.		до 1 м.	от 1 до 3м.	над 3 м.		Потвърдени	Отмемени изцяло	Отменени частично
						обявен за нищожен	изменен, отменен изцяло или отчасти	отхвърлено оспорването	уважени изцяло		споразумения чл.178 АПК												
	1	*2*	*2а*	*3*	*4*	*4а*	*4б*	*4в*	*4г*	*5*	*5а*	*6*	*6а*	*6б*	*6в*	*7*	*8а*	*8б*	*8в*	*9*	*10а*	*10б*	*10в*
АдмС - София-град	20	1373	2	1393	1260	5	47	221	987	85		1345	1343	1	1	48	1345			215	140	59	0
АдмС - София-област	0	66	1	66	47		1	20	26	19		66	66			0	66			5	3	1	
АдмС - Благоевград	0	86	0	86	76	0	0	8	68	10	0	86	85	0	1	0	86	0	0	1	3	0	0
АдмС - Бургас	8	218	2	226	211	0	9	71	131	9	0	220	213	3	4	6	220	0	0	35	16	7	0
АдмС - Варна	14	211	0	225	205	0	7	46	152	16	0	221	212	5	4	4	221	0	0	7	3	2	0
АдмС - Велико Търново	0	63	0	63	60	0	1	9	50	3	0	63	63	0	0	0	63	0	0	1	1	0	1
АдмС - Видин	0	40		40	34			1	33	6		40	40			0	40			3			
АдмС - Враца	1	20	0	21	20	0	0	7	13	1	0	21	20	1	0	0	21	0	0	0	0	0	0
АдмС - Габрово	0	34		34	33		1	1	31	0		33	33			1	33						
АдмС - Добрич	0	36	1	36	35	0	0	10	25	1	0	36	36	0	0	0	36	0	0	2	2	1	0
АдмС - Кърджали	0	17	0	17	13	0	1	1	11	3	0	16	16	0	0	1	16	0	0	1	1	0	0
АдмС - Кюстендил	0	26		26	25			5	20	1		26	26			0	26			1	1		
АдмС - Ловеч	0	26		26	23		4	4	15	2		25	24	1		1	25			1	1		
АдмС - Монтана	0	22	0	22	22	0	0	0	22	0	0	22	22	0	0	0	22	0	0	0	0	0	0
АдмС - Пазарджик	0	41		41	38		3	5	30	2		40	40			1	40			2	2	1	
АдмС - Перник	0	21		21	18			2	16	3		21	21			0	21						
АдмС - Плевен	2	35	0	37	31	0	0	3	28	5	0	36	34	0	2	1	36	0	0	2	0	0	0
АдмС - Пловдив	11	232	1	243	218	0	4	49	165	10	0	228	211	11	6	15	226	2	0	29	21	10	0
АдмС - Разград	0	26	0	26	26	0	0	0	26	0	0	26	26	0	0	0	26	0	0	0	0	0	0
АдмС - Русе	1	85	0	86	83	0	2	4	77	3	0	86	85	1	0	0	86	0	0	2	3	0	0
АдмС - Силистра	0	29	0	29	29	0	0	2	27	0	0	29	29	0	0	0	29	0	0	0	0	0	0
АдмС - Сливен	0	48	2	48	39	0	1	6	32	9	0	48	48	0	0	0	48	0	0	9	5	5	0
АдмС - Смолян	0	14		14	12		1		11	2		14	14			0	14			1			
АдмС - Стара Загора	3	37		40	34			4	30	2		36	34		2	4	36			3		1	
АдмС - Търговище	0	23		23	23			5	18	0		23	23			0	23			3	2		
АдмС - Хасково	2	34	0	36	31	1	0	12	18	4	0	35	33	2	0	1	35	0	0	1	0	0	0
АдмС - Шумен	0	70	0	70	70	0	65	5	0	0	0	70	70	0	0	0	70	0	0	0	0	0	0
АдмС - Ямбол	1	15		16	16			5	11	0		16	16			0	16			2			

Приложение № 131

Общо касационни дела в административните съдилища за I полугодие на 2018 година

Административни съдилища	Висящи дела в началото на периода	Образувани дела за периода	в т.ч.:Върнати за продължаване на съдопроизводството	**Всичко дела за разглеждане**	**Свършени дела**							**Общо свършени дела**	Свършени в срок дела:			**Висящи дела в края на периода**	Срок на изготвяне на съдебни актове			Обжалвани и протестирани дела	Резултати		
					Решени дела					Прекратени дела													
					Общо решени дела	в т.ч.администт.акт е :				Общо прекратени дела	в т.ч. по:		до 1 м.	от 1 до 3м.	над 3 м.		до 1 м.	от 1 до 3м.	над 3 м.		Потвърдени	Отмемени изцяло	Отменени частично
						обявен за нищожен	изменен, отменен изцяло или отчасти	отхвърлено оспорването	уважени изцяло		споразумения чл.178 АПК												
	1	*2*	*2а*	*3*	*4*	*4а*	*4б*	*4в*	*4г*	*5*	*5а*	*6*	*6а*	*6б*	*6в*	*7*	*8а*	*8б*	*8в*	*9*	*10а*	*10б*	*10в*
АдмС - София-град	754	1636	4	2390	1601		423	1169	9	104		1705	500	931	274	685	1545	99	61	20	11	4	0
АдмС - София-област	87	219		306	227		80	1	146	3		230	27	153	50	76	230				1		
АдмС - Благоевград	127	420	1	547	406	0	124	282	0	15	0	421	23	389	9	126	421	0	0	1	0	1	0
АдмС - Бургас	190	664	0	854	634	0	44	429	161	16	0	650	45	561	44	204	641	9	0	2	3	0	0
АдмС - Варна	193	719	0	912	681	2	42	442	195	11	0	692	109	530	53	220	644	35	13	2	1	0	0
АдмС - Велико Търново	43	226	1	269	226	0	9	173	44	9	0	235	73	151	11	34	228	6	1	3	1	0	0
АдмС - Видин	45	248		293	247		18	158	71	4		251	47	204		42	251						
АдмС - Враца	45	146	1	191	147	0	4	102	41	9	0	156	36	118	2	35	156	0	0	2	2	1	0
АдмС - Габрово	63	139		202	180		46	134		2		182	28	151	3	20	182						
АдмС - Добрич	43	182	0	225	137	0	34	101	2	27	0	164	45	111	8	61	164	0	0	3	2	0	0
АдмС - Кърджали	35	95	0	130	98	0	3	81	14	5	0	103	5	81	17	27	103	0	0	0	0	0	0
АдмС - Кюстендил	48	186	1	234	158		9	103	46	21		179	36	133	10	55	179			1		1	
АдмС - Ловеч	32	171		203	150	1	4	120	25	17		167	86	74	7	36	167			1	1		
АдмС - Монтана	20	179	1	199	164	0	1	115	48	9	0	173	114	59	0	26	173	0	0	1	1	0	0
АдмС - Пазарджик	48	192		240	181		40	141		5		186	14	165	7	54	186			1	1		
АдмС - Перник	46	177		223	209		8	155	46	10		219	34	177	8	4	219						
АдмС - Плевен	106	267	0	373	265	0	25	171	69	51	0	316	31	262	23	57	316	0	0	3	1	0	0
АдмС - Пловдив	204	607	0	811	644	0	14	505	125	22	0	666	83	538	45	145	657	9	0	5	2	0	0
АдмС - Разград	9	89	0	98	71	0	20	51	0	6	0	77	23	54	0	21	77	0	0	0	0	0	0
АдмС - Русе	52	205	0	257	194	0	3	130	61	3	0	197	89	102	6	60	192	0	5	0	0	0	0
АдмС - Силистра	33	79	0	112	83	0	1	70	12	18	0	101	25	76	0	11	101	0	0	0	0	0	0
АдмС - Сливен	40	219	0	259	184	1	5	145	33	4	0	188	13	175	0	71	188	0	0	1	0	0	0
АдмС - Смолян	42	149		191	163			117	46	1		164	162	1	1	27	164			2			
АдмС - Стара Загора	56	322	1	378	292		132	160		9		301	27	265	9	77	299	2		2	1	1	
АдмС - Търговище	11	106		117	101		5	72	24	0		101	57	44		16	101						
АдмС - Хасково	94	252	0	346	246	0	11	168	67	3	0	249	10	187	52	97	215	34	0	1	1	0	0
АдмС - Шумен	34	164	0	198	160	0	43	117	0	4	0	164	46	118	0	34	164	0	0	0	0	0	0
АдмС - Ямбол	26	119		145	120		1	89	30	3		123	42	81		22	123						

Приложение № 132

Наказателно административен характер дела в административните съдилища за I полугодие на 2018 година

Административни съдилища	Висящи дела в началото на периода	Образувани дела за периода	в т.ч.:Върнати за продължаване на съдопроизводството	**Всичко дела за разглеждане**	**Свършени дела**							**Общо свършени дела**	Свършени в срок дела:			**Висящи дела в края на периода**	Срок на изготвяне на съдебни актове			Обжалвани и протестирани дела	Резултати		
					Решени дела					Прекратени дела													
					Общо решени дела	в т.ч.администт.акт е :				Общо прекратени дела	в т.ч. по:		до 1 м.	от 1 до 3м.	над 3 м.		до 1 м.	от 1 до 3м.	над 3 м.		Потвърдени	Отмемени изцяло	Отменени частично
						обявен за нищожен	изменен, отменен изцяло или отчасти	отхвърлено оспорването	уважени изцяло		споразумения чл.178 АПК												
	1	*2*	*2а*	*3*	*4*	*4а*	*4б*	*4в*	*4г*	*5*	*5а*	*6*	*6а*	*6б*	*6в*	*7*	*8а*	*8б*	*8в*	*9*	*10а*	*10б*	*10в*
АдмС - София-град	713	1598	4	2311	1558		404	1147	7	92		1650	477	910	263	661	1497	94	59	15	7	4	0
АдмС - София-област	83	211		294	218		73		145	1		219	24	148	47	75	219				1		
АдмС - Благоевград	120	410	0	530	392	0	117	275	0	13	0	405	20	379	6	125	405	0	0	0	0	0	0
АдмС - Бургас	187	659	0	846	629	0	44	424	161	14	0	643	44	557	42	203	634	9	0	2	3	0	0
АдмС - Варна	191	715	0	906	677	2	42	439	194	10	0	687	108	527	52	219	641	33	13	1	0	0	0
АдмС - Велико Търново	41	222	1	263	220	0	9	169	42	9	0	229	72	149	8	34	224	5	0	3	1	0	0
АдмС - Видин	45	246		291	245		18	156	71	4		249	46	203		42	249						
АдмС - Враца	44	140	1	184	143	0	4	101	38	9	0	152	36	114	2	32	152	0	0	2	1	1	0
АдмС - Габрово	63	139		202	180		46	134		2		182	28	151	3	20	182						
АдмС - Добрич	42	179	0	221	137	0	34	101	2	25	0	162	44	110	8	59	162	0	0	3	1	0	0
АдмС - Кърджали	35	95	0	130	98	0	3	81	14	5	0	103	5	81	17	27	103	0	0	0	0	0	0
АдмС - Кюстендил	47	183	1	230	154		9	100	45	21		175	35	130	10	55	175			1		1	
АдмС - Ловеч	31	158		189	142		3	116	23	15		157	80	70	7	32	157			1	1		
АдмС - Монтана	20	173	0	193	161	0	1	113	47	6	0	167	109	58	0	26	167	0	0	1	1	0	0
АдмС - Пазарджик	47	178		225	171		34	137		4		175	11	158	6	50	175			1	1		
АдмС - Перник	45	176		221	207		8	153	46	10		217	33	176	8	4	217						
АдмС - Плевен	98	260	0	358	253	0	25	163	65	49	0	302	28	258	16	56	302	0	0	1	0	0	0
АдмС - Пловдив	197	546	0	743	588	0	13	460	115	18	0	606	43	525	38	137	600	6	0	3	2	0	0
АдмС - Разград	9	88	0	97	71	0	20	51	0	6	0	77	23	54	0	20	77	0	0	0	0	0	0
АдмС - Русе	52	194	0	246	183	0	3	128	52	3	0	186	83	97	6	60	181	0	5	0	0	0	0
АдмС - Силистра	33	69	0	102	79	0	1	68	10	12	0	91	18	73	0	11	91	0	0	0	0	0	0
АдмС - Сливен	37	217	0	254	180	1	5	142	32	4	0	184	12	172	0	70	184	0	0	1	0	0	0
АдмС - Смолян	42	147		189	161			116	45	1		162	160	1	1	27	162			2			
АдмС - Стара Загора	54	319	1	373	288		131	157		9		297	27	262	8	76	299	2		2	1	1	
АдмС - Търговище	11	106		117	101		5	72	24	0		101	57	44		16	101						
АдмС - Хасково	94	251	0	345	246	0	11	168	67	3	0	249	10	187	52	96	215	34	0	1	1	0	0
АдмС - Шумен	33	162	0	195	159	0	42	117	0	3	0	162	45	117	0	33	162	0	0	0	0	0	0
АдмС - Ямбол	26	115		141	117		1	89	27	3		120	40	80		21	120						

Приложение № 133

Други касационни дела в административните съдилища за I полугодие на 2018 година

Административни съдилища	Висящи дела в началото на периода	Образувани дела за периода	в т.ч.:Върнати за продължаване на съдопроизводството	**Всичко дела за разглеждане**	**Свършени дела**							**Общо свършени дела**	Свършени в срок дела:			**Висящи дела в края на периода**	Срок на изготвяне на съдебни актове			Обжалвани и протестирани дела	Резултати		
					Решени дела					Прекратени дела													
					Общо решени дела	в т.ч.администт.акт е :				Общо прекратени дела	в т.ч. по:		до 1 м.	от 1 до 3м.	над 3 м.		до 1 м.	от 1 до 3м.	над 3 м.		Потвърдени	Отмемени изцяло	Отменени частично
						обявен за нищожен	изменен, отменен изцяло или отчасти	отхвърлено оспорването	уважени изцяло		споразумения чл.178 АПК												
	1	*2*	*2а*	*3*	*4*	*4а*	*4б*	*4в*	*4г*	*5*	*5а*	*6*	*6а*	*6б*	*6в*	*7*	*8а*	*8б*	*8в*	*9*	*10а*	*10б*	*10в*
АдмС - София-град	41	38	0	79	43		19	22	2	12		55	23	21	11	24	48	5	2	5	4	0	0
АдмС - София-област	4	8		12	9		7	1	1	2		11	3	5	3	1	11						
АдмС - Благоевград	7	10	1	17	14	0	7	7	0	2	0	16	3	10	3	1	16	0	0	1	0	1	0
АдмС - Бургас	3	5	0	8	5	0	0	5	0	2	0	7	1	4	2	1	7	0	0	0	0	0	0
АдмС - Варна	2	4	0	6	4	0	0	3	1	1	0	5	1	3	1	1	3	2	0	1	1	0	0
АдмС - Велико Търново	2	4	0	6	6	0	0	4	2	0	0	6	1	2	3	0	4	1	1	0	0	0	0
АдмС - Видин	0	2		2	2			2		0		2	1	1		0	2						
АдмС - Враца	1	6	0	7	4	0	0	1	3	0	0	4	0	4	0	3	4	0	0	0	1	0	0
АдмС - Габрово	0	0		0	0					0		0				0							
АдмС - Добрич	1	3	0	4	0	0	0	0	0	2	0	2	1	1	0	2	2	0	0	0	1	0	0
АдмС - Кърджали	0	0	0	0	0					0	0	0				0	0	0	0	0	0	0	0
АдмС - Кюстендил	1	3		4	4			3	1	0		4	1	3		0	4						
АдмС - Ловеч	1	13		14	8	1	1	4	2	2		10	6	4		4	10						
АдмС - Монтана	0	6	1	6	3	0	0	2	1	3	0	6	5	1	0	0	6	0	0	0	0	0	0
АдмС - Пазарджик	1	14		15	10		6	4		1		11	3	7	1	4	11						
АдмС - Перник	1	1		2	2			2		0		2	1	1		0	2						
АдмС - Плевен	8	7	0	15	12	0	0	8	4	2	0	14	3	4	7	1	14	0	0	2	1	0	0
АдмС - Пловдив	7	61	0	68	56	0	1	45	10	4	0	60	40	13	7	8	57	3	0	2	0	0	0
АдмС - Разград	0	1	0	1	0	0	0	0	0	0	0	0	0	0	0	1	0	0	0	0	0	0	0
АдмС - Русе	0	11	0	11	11	0	0	2	9	0	0	11	6	5	0	0	11	0	0	0	0	0	0
АдмС - Силистра	0	10	0	10	4	0	0	2	2	6	0	10	7	3	0	0	10	0	0	0	0	0	0
АдмС - Сливен	3	2	0	5	4	0	0	3	1	0	0	4	1	3	0	1	4	0	0	0	0	0	0
АдмС - Смолян	0	2		2	2			1	1	0		2	2			0	2						
АдмС - Стара Загора	2	3		5	4		1	3		0		4		3	1	1							
АдмС - Търговище	0	0		0	0					0		0				0							
АдмС - Хасково	0	1	0	1	0	0	0	0	0	0	0	0	0	0	0	1	0	0	0	0	0	0	0
АдмС - Шумен	1	2	0	3	1	0	1	0	0	1	0	2	1	1	0	1	2	0	0	0	0	0	0
АдмС - Ямбол	0	4		4	3				3	0		3	2	1		1	3						

Приложение № 134

Всичко дела в административните съдилища за I полугодие на 2018 година

Административни съдилища	Висящи дела в началото на периода	Образувани дела за периода	в т.ч.:Върнати за продължаване на съдопроизводството	**Всичко дела за разглеждане**	**Свършени дела**							**Общо свършени дела**	Свършени в срок дела:			**Висящи дела в края на периода**	Срок на изготвяне на съдебни актове			Обжалвани и протестирани дела	Резултати		
					Решени дела					Прекратени дела													
					Общо решени дела	в т.ч.администт.акт е :				Общо прекратени дела	в т.ч. по:		до 1 м.	от 1 до 3м.	над 3 м.		до 1 м.	от 1 до 3м.	над 3 м.		Потвърдени	Отмемени изцяло	Отменени частично
						обявен за нищожен	изменен, отменен изцяло или отчасти	отхвърлено оспорването	уважени изцяло		споразумения чл.178 АПК												
	1	*2*	*2а*	*3*	*4*	*4а*	*4б*	*4в*	*4г*	*5*	*5а*	*6*	*6а*	*6б*	*6в*	*7*	*8а*	*8б*	*8в*	*9*	*10а*	*10б*	*10в*
АдмС - София-град	4742	6875	79	11617	5690	46	1087	2862	1695	1511	0	7201	3274	1878	2049	4416	6229	666	306	2573	1582	539	127
АдмС - София-област	400	674	12	1074	567	14	244	131	178	155	0	722	168	318	236	352	722	0	0	134	82	37	4
АдмС - Благоевград	411	970	11	1381	820	10	311	428	71	194	0	1014	206	631	177	367	1014	0	0	247	140	49	5
АдмС - Бургас	841	1746	41	2587	1525	3	115	786	621	268	0	1793	430	906	457	794	1734	59	0	551	336	81	22
АдмС - Варна	956	1924	36	2880	1638	12	139	836	651	363	0	2001	561	914	526	879	1830	125	46	602	377	167	61
АдмС - Велико Търново	333	698	11	1031	615	6	69	309	231	112	0	727	229	330	168	304	702	17	8	224	141	39	38
АдмС - Видин	83	418	1	501	354	2	21	194	137	55	0	409	125	268	16	92	409	0	0	58	32	13	1
АдмС - Враца	126	371	5	497	303	0	15	170	118	85	0	388	105	235	48	109	388	0	0	103	85	30	4
АдмС - Габрово	131	321	6	452	322	1	92	165	64	35	0	357	110	220	27	95	357	0	0	47	53	15	0
АдмС - Добрич	136	381	2	517	311	4	91	180	36	68	0	379	116	185	78	138	379	0	0	98	51	16	3
АдмС - Кърджали	117	361	3	478	300	1	16	129	154	47	0	347	60	242	45	131	347	0	0	77	35	12	4
АдмС - Кюстендил	201	480	8	681	323	0	17	179	127	149	0	472	138	235	99	209	471	1	0	122	75	32	4
АдмС - Ловеч	156	401	8	557	277	7	18	171	81	130	0	407	180	148	79	150	405	1	1	78	40	11	2
АдмС - Монтана	81	338	4	419	257	0	3	141	113	86	0	343	226	101	16	76	343	0	0	50	37	11	2
АдмС - Пазарджик	214	623	3	837	453	4	180	228	41	148	2	601	132	384	85	236	601	0	0	157	82	39	9
АдмС - Перник	144	360	3	504	321	0	14	210	97	96	0	417	104	264	49	87	417	0	0	60	63	11	1
АдмС - Плевен	253	630	15	883	486	2	42	263	179	185	0	671	174	390	107	212	671	0	0	143	99	39	6
АдмС - Пловдив	1145	1996	10	3141	1796	12	138	1034	612	355	1	2151	540	934	677	990	1845	274	32	702	446	195	52
АдмС - Разград	29	212	1	241	150	0	25	70	55	33	0	183	70	108	5	58	183	0	0	25	23	3	0
АдмС - Русе	210	523	5	733	426	3	16	194	213	103	1	529	251	226	52	204	504	6	19	101	70	10	2
АдмС - Силистра	87	189	6	276	178	2	35	98	43	56	0	234	85	135	14	42	234	0	0	32	23	12	1
АдмС - Сливен	148	438	7	586	359	1	20	217	121	62	0	421	96	275	50	165	421	0	0	109	68	36	3
АдмС - Смолян	101	310	0	411	286	14	39	158	75	33	0	319	253	51	15	92	319	0	0	54	43	11	5
АдмС - Стара Загора	221	652	7	873	535	1	248	237	49	111	0	646	145	417	84	227	642	4	0	133	83	20	18
АдмС - Търговище	42	215	5	257	187	1	9	105	72	24	0	211	117	88	6	46	211	0	0	51	28	12	5
АдмС - Хасково	419	643	4	1062	638	2	43	339	254	127	0	765	139	388	238	297	666	97	2	211	135	42	7
АдмС - Шумен	100	372	2	472	325	0	163	162	0	67	0	392	174	195	23	80	392	0	0	82	38	16	1
АдмС - Ямбол	110	278	5	388	265	2	8	154	101	42	0	307	95	175	37	81	307	0	0	91	63	18	4

Приложение № 135

Резултати от върнати обжалвани и протестирани дела в административните съдилища за I полугодие на 2018 година

Административни съдилища	Всичко дела			От тях решени			От тях прекратени		
	Потвърдени	Отменени изцяло	Отменени частично	Потвърдени	Отменени изцяло	Отменени частично	Потвърдени	Отменени изцяло	Отменени частично
АдмС - София-град	1582	539	127	1073	369	116	509	170	11
АдмС - София-област	82	37	4	53	22	3	29	15	1
АдмС - Благоевград	140	49	5	96	37	3	44	12	2
АдмС - Бургас	336	81	22	268	68	22	68	13	0
АдмС - Варна	377	167	61	282	113	56	95	54	5
АдмС - Велико Търново	141	39	38	115	30	36	26	9	2
АдмС - Видин	32	13	1	24	12	1	8	1	
АдмС - Враца	85	30	4	53	25	4	32	5	0
АдмС - Габрово	53	15	0	41	11		12	4	
АдмС - Добрич	51	16	3	40	12	3	11	4	0
АдмС - Кърджали	35	12	4	28	9	2	7	3	2
АдмС - Кюстендил	75	32	4	61	26	4	14	6	
АдмС - Ловеч	40	11	2	25	5	1	15	6	1
АдмС - Монтана	37	11	2	27	9	1	10	2	1
АдмС - Пазарджик	82	39	9	72	33	9	10	6	
АдмС - Перник	63	11	1	39	8	1	24	3	
АдмС - Плевен	99	39	6	66	29	6	33	10	0
АдмС - Пловдив	446	195	52	335	139	48	111	56	4
АдмС - Разград	23	3	0	19	3	0	4	0	0
АдмС - Русе	70	10	2	43	5	2	27	5	0
АдмС - Силистра	23	12	1	20	7	0	3	5	1
АдмС - Сливен	68	36	3	59	32	3	9	4	0
АдмС - Смолян	43	11	5	43	11	5			
АдмС - Стара Загора	83	20	18	51	16	14	32	4	4
АдмС - Търговище	28	12	5	21	5	2	7	7	3
АдмС - Хасково	135	42	7	115	38	7	20	4	0
АдмС - Шумен	38	16	1	27	14	1	11	2	0
АдмС - Ямбол	63	18	4	49	18	4	14		

Приложение № 136

Брой съдии по щат
Натовареност по щат и действителна натовареност на съдиите
в административните съдилища
за I полугодие на 2018 година

Административни съдилища	Брой съдии по щат	Натовареност по щат		Отработени човекомесеци	Действителна натовареност	
		Към всичко дела за разглеждане	Към свършени дела		Към всичко дела за разглеждане	Към свършени дела
АдмС - София-град	73	26,52	16,44	258	45,03	27,91
АдмС - София-област	9	19,89	13,37	42	25,57	17,19
АдмС - Благоевград	10	23,02	16,90	54	25,57	18,78
АдмС - Бургас	17	25,36	17,58	91	28,43	19,70
АдмС - Варна	27	17,78	12,35	162	17,78	12,35
АдмС - Велико Търново	11	15,62	11,02	60	17,33	12,22
АдмС - Видин	6	13,92	11,36	36	13,92	11,36
АдмС - Враца	5	16,57	12,93	24	20,71	16,17
АдмС - Габрово	5	15,07	11,90	30	15,07	11,90
АдмС - Добрич	5	17,23	12,63	30	17,23	12,63
АдмС - Кърджали	3	26,56	19,28	18	26,56	19,28
АдмС - Кюстендил	5	22,70	15,73	24	28,38	19,67
АдмС - Ловеч	5	18,57	13,57	29	19,21	14,03
АдмС - Монтана	5	13,97	11,43	28	14,96	12,25
АдмС - Пазарджик	6	23,25	16,69	35	23,91	17,17
АдмС - Перник	4	21,00	17,38	18	28,00	23,17
АдмС - Плевен	6	24,53	18,64	36	24,53	18,64
АдмС - Пловдив	22	23,80	16,30	126	24,93	17,07
АдмС - Разград	4	10,04	7,63	24	10,04	7,63
АдмС - Русе	6	20,36	14,69	36	20,36	14,69
АдмС - Силистра	4	11,50	9,75	18	15,33	13,00
АдмС - Сливен	7	13,95	10,02	35	16,74	12,03
АдмС - Смолян	5	13,70	10,63	30	13,70	10,63
АдмС - Стара Загора	7	20,79	15,38	42	20,79	15,38
АдмС - Търговище	4	10,71	8,79	24	10,71	8,79
АдмС - Хасково	8	22,13	15,94	42	25,29	18,21
АдмС - Шумен	6	13,11	10,89	35	13,49	11,20
АдмС - Ямбол	6	10,78	8,53	34	11,41	9,03

Административни съдилища
Съотношение на видовете дела за РАЗГЛЕЖДАНЕ
за I полугодие на 2016, 2017 и 2018 година

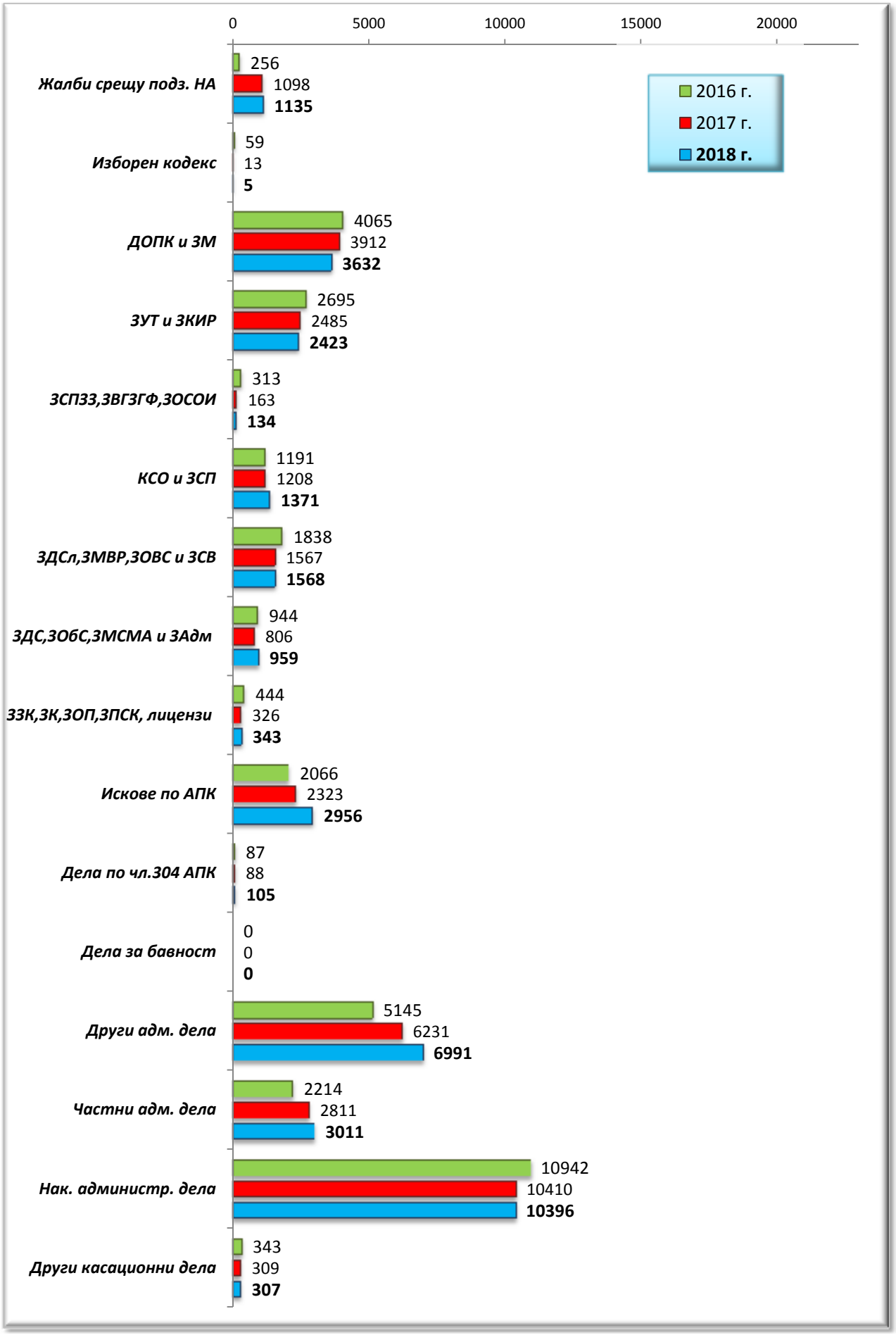

Приложение № 138

Административни съдилища
Дялово разпределение на видовете дела
към общия брой ДЕЛА за РАЗГЛЕЖДАНЕ
за I полугодие на 2018 година

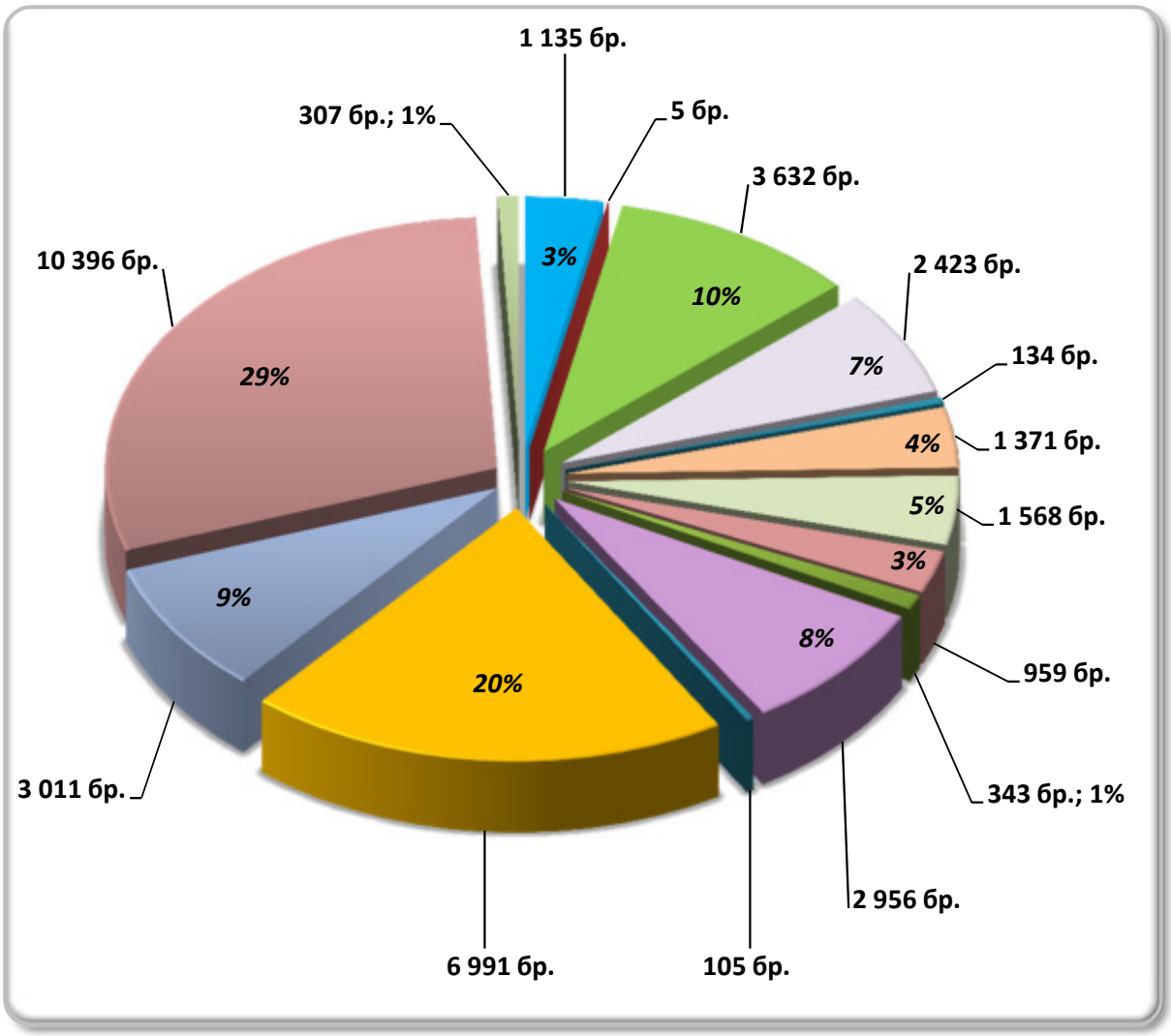

	Видове дела	*брой*
1.	Жалби срещу подзаконови нормативни актове	1 135
2.	Изборен кодекс	5
3.	ДОПК и ЗМ	3 632
4.	ЗУТ и ЗКИР	2 423
5.	ЗСПЗЗ,ЗВГЗГФ,ЗОСОИ	134
6.	КСО и ЗСП	1 371
7.	ЗДСл,ЗМВР,ЗОВС и ЗСВ	1 568
8.	ЗДС,ЗОбС,ЗМСМА и ЗАдм	959
9.	ЗЗК,ЗК,ЗОП,ЗПСК, лицензи	343
10.	Искове по АПК	2 956
11.	Дела по чл.304 АПК	105
12.	Други административни дела	6 991
13.	Частни административни дела	3 011
14.	Наказателно административни дела	10 396
15.	Други касационни дела	307
	ВСИЧКО ДЕЛА	**35 336**

Приложение № 139

Административни съдилища
Дялово разпределение на видовете дела
към общия брой СВЪРШЕНИ ДЕЛА
за I полугодие на 2018 година

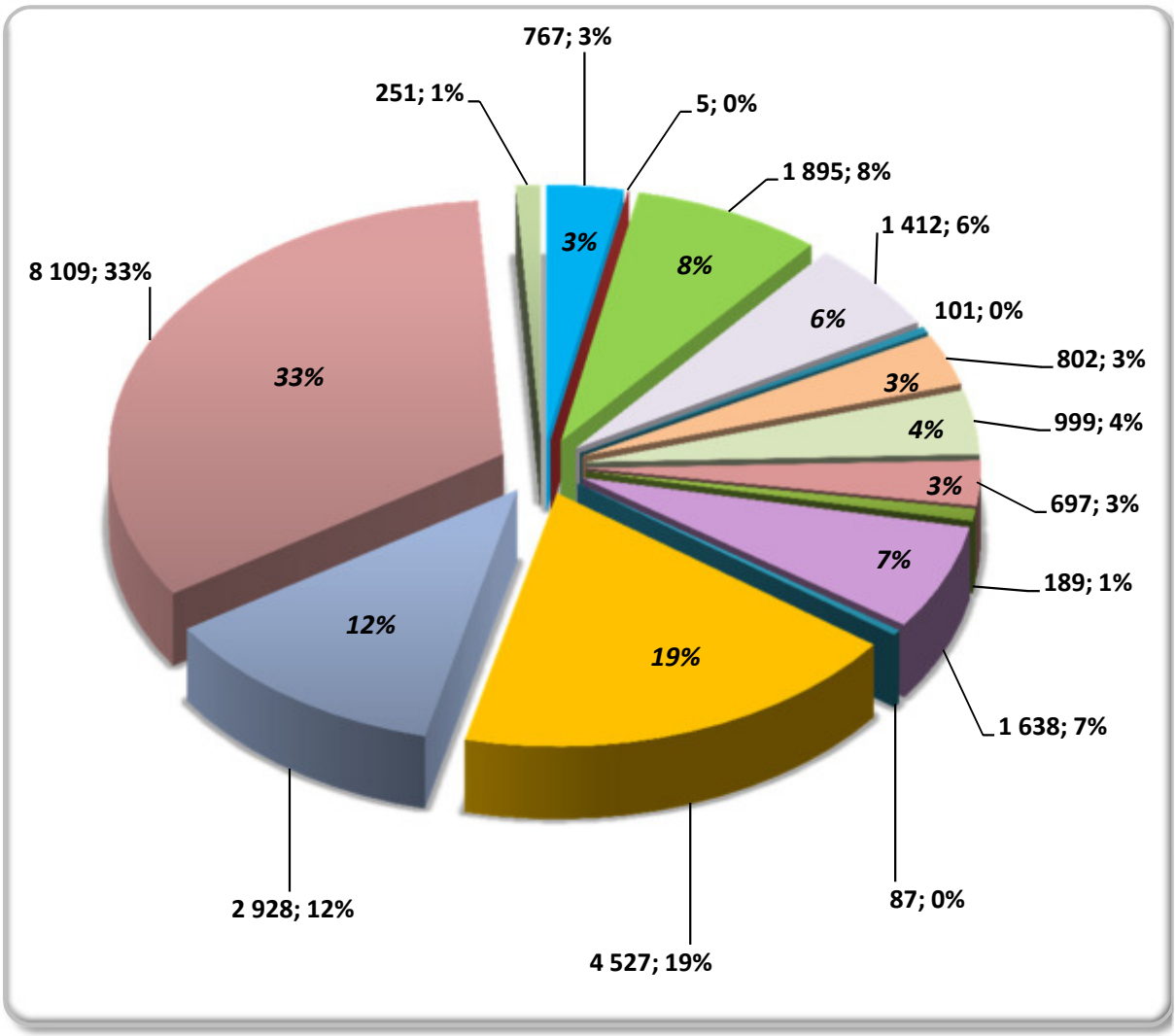

	Видове дела	*брой*
1.	Жалби срещу подзаконови нормативни актове	767
2.	Изборен кодекс	5
3.	ДОПК и ЗМ	1 895
4.	ЗУТ и ЗКИР	1 412
5.	ЗСПЗЗ,ЗВГЗГФ,ЗОСОИ	101
6.	КСО и ЗСП	802
7.	ЗДСл,ЗМВР,ЗОВС и ЗСВ	999
8.	ЗДС,ЗОбС,ЗМСМА и ЗАдм	697
9.	ЗЗК,ЗК,ЗОП,ЗПСК, лицензи	189
10.	Искове по АПК	1 638
11.	Дела по чл.304 АПК	87
12.	Други административни дела	4 527
13.	Частни административни дела	2 928
14.	Наказателно административни дела	8 109
15.	Други касационни дела	251
	ВСИЧКО ДЕЛА	**24 407**

Приложение № 140

Административни съдилища
Натовареност по щат на съдиите за I полугодие на 2018 година
към всичко ДЕЛА за РАЗГЛЕЖДАНЕ



Приложение № 141

Административни съдилища
Натовареност по щат на съдиите за I полугодие на 2018 година
към всичко СВЪРШЕНИ ДЕЛА



Приложение № 142

Административни съдилища
Действителна натовареност на съдиите за I полугодие на 2018 година към всичко дела за РАЗГЛЕЖДАНЕ

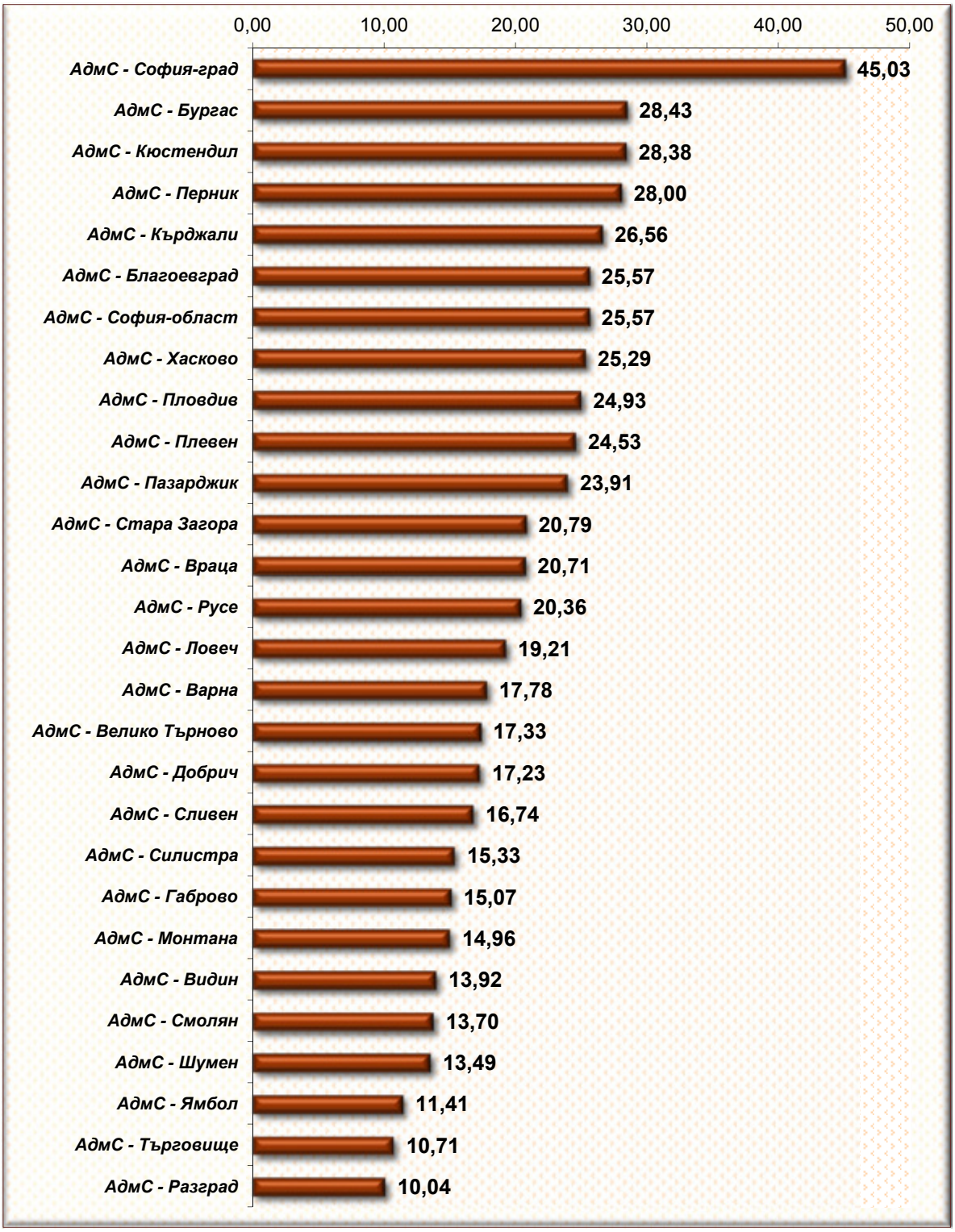

Приложение № 143

Административни съдилища
Действителна натовареност на съдиите за I полугодие на 2018 година
към всичко СВЪРШЕНИ ДЕЛА